

SINALIZAÇÃO VERTICAL

PLACAS DE REGULAMENTAÇÃO

SINALIZAÇÃO VERTICAL TODA REFLETIVA, I-A



R-1
Parada Obrigatória



R-2
Dê a Preferência



R-3
Sentido Proibido



R-4 a
Proibido virar à Esquerda



R-4 b
Proibido virar à Direita



R-5 a
Proibido Retornar à Esquerda



R-5 b
Proibido Retornar à Direita



R-6 a
Proibido Estacionar



R-6 b
Estacionamento Regulamentado



R-6 c
Proibido Parar e Estacionar



R-7
Proibido Ultrapassar



R-8 a
Proibido Mudar de Faixa ou Pista de Trânsito da Esquerda p/Direita



R-8 b
Proibido Mudar de Faixa ou Pista de Trânsito da Direita p/Esquerda



R-9
Proibido Trânsito de Veículos de Carga



R-10
Proibido Trânsito de Veículos Automotores



R-11
Proibido Trânsito de Veículos Tração Animal



R-12
Proibido Trânsito de Bicicletas



R-13
Proibido Trânsito de Máquinas Agrícolas




R-14
Carga Máxima Permitida



R-15
Altura Máxima Permitida



R-16
Largura Máxima Permitida



R-17
Peso Máximo Permitido por Eixo



R-18
Comprimento máximo Permitido



R-19
Velocidade Máxima Permitida



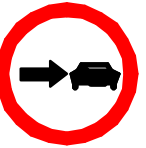
R-20
Proibido Acionar Buzina ou Sinal Sonoro



R-21
Alfândega



R-22
Uso Obrigatório de Correntes



R-23
Conserve à Direita



R-24 a
Sentido de Circulação da Via/Pista



R-24 b
Passagem Obrigatória



R-25 a
Vire à Esquerda



R-25 b
Vire à Direita



R-25 c
Siga em Frente ou à Esquerda



R-25 d
Siga em Frente ou à Direita



R-26
Siga em Frente



R-27
Ônibus, Caminhões e Veículos de Grande Porte mantenham-se à Direita

SINALIZAÇÃO VERTICAL

PLACAS DE REGULAMENTAÇÃO

SINALIZAÇÃO VERTICAL TODA REFLETIVA, I-A



R-28
Mão Dupla



R-29
Proibido Trânsito
de Pedestres



R-30
Pedestre Ande Pela
Esquerda



R-31
Pedestre Ande Pela
Direita



R-32
Circulação Exclusiva
de Ônibus



R-33
Sentido de Circulação
na Rotatória



R-34
Circulação Exclusiva
de Bicicletas



R-35 a
Ciclista, transite
à Esquerda



R-35 b
Ciclista, transite
à Direita



R-36 a
Ciclistas à Esquerda,
Pedestres à Direita



R-36 b
Pedestres à Esquerda,
Ciclistas à Direita



R-37
Proibido Trânsito de
motocicletas, moto-
netas e ciclomotores



R-38
Proibido Trânsito
de Ônibus



R-39
Circulação Exclusiva
de Caminhão



R-40
Trânsito proibido de
Carros de mão

SINALIZAÇÃO VERTICAL

PLACAS DE ADVERTÊNCIA

SINALIZAÇÃO VERTICAL TODA REFLETIVA, 1-A



A-1a
Curva Acentuada à Esquerda



A-1 b
Curva Acentuada à Direita



A-2 a
Curva à Esquerda



A-2 b
Curva à Direita



A-3 a
Pista Sinuosa à Esquerda



A-3 b
Pista Sinuosa à Direita



A-4 a
Curva Acentuada em "S" à Esquerda



A-4 b
Curva Acentuada em "S" à Direita



A-5 a
Curva em "S" à Esquerda



A-5 b
Curva em "S" à Direita



A-6
Cruzamento de Vias



A-7 a
Via Lateral à Esquerda



A-7 b
Via Lateral à Direita



A-8
Interseção em "T"



A-9
Bifurcação em "Y"



A-10 a
Entroncamento Oblíquo à Esquerda



A-10 b
Entroncamento Oblíquo à Direita



A-11 a
Junções Sucessivas Contrárias Primeira à Esquerda



A-11 b
Junções Sucessivas Contrárias Primeira à Direita



A-12
Interseção em Circulo



A-13 a
Confluência à Esquerda



A-13 b
Confluência à Direita



A-14
Semáforo à Frente



A-15
Parada Obrigatória à Frente



A-16
Bonde



A-17
Pista Irregular



A-18
Saliência ou Lombada



A-19
Depressão



A-20 a
Declive Acentuado



A-20 b
Aclive Acentuado



A-21 a
Estreitamento de Pista ao Centro



A-21 b
Estreitamento de Pista à Esquerda



A-21 c
Estreitamento de Pista à Direita



A-21 d
Alargamento de Pista à Esquerda



A-21 e
Alargamento de Pista à Direita



A-22
Ponte Estreita



A-23
Ponte Móvel



A-24
Obras



A-25
Mão Dupla Adiante



A-26 a
Sentido Único



A-26 b
Sentido Duplo



A-27
Área com Desmontamento

SINALIZAÇÃO VERTICAL

PLACAS DE ADVERTÊNCIA

SINALIZAÇÃO VERTICAL TODA REFLETIVA, 1-A



A-28
Pista Escorregadia



A-29
Projecção de Cascalho



A-30 a
Trânsito de Ciclistas



A-30 b
Passagem Sinalizada de Ciclistas



A-30 c
Trânsito Compartilhado por Ciclistas e Pedestres



A-31
Maquinaria Agrícola



A-32 a
Trânsito de Pedestres



A-32 b
Passagem Sinalizada de Pedestres



A-33 a
Área Escolar



A-33 b
Passagem Sinalizada de Escolares



A-34
Crianças



A-35
Cuidado Animais



A-36
Animais Silvestres



A-37
Altura Mínima 3,20 m



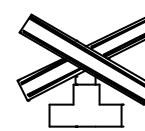
A-38
Largura Limitada 3,20 m



A-39
Passagem de Nível sem Barreira



A-40
Passagem de Nível com Barreira



A-41
Cruz de Santo André



A-42 a
Início de Pista Dupla



A-42 b
Fim de Pista Dupla



A-42 c
Pista Dividida



A-43
Aeroporto



A-44
Vento Lateral



A-45
Rua Sem Saída



A-46
Peso Bruto Total Limitado 10t



A-47
Peso Limitado por Eixo 2t



A-48
Comprimento Limitado 10m


SINALIZAÇÃO VERTICAL

PLACAS DE INDICAÇÃO

SINALIZAÇÃO VERTICAL SEMI-REFLETIVA, I-A



S-1
Área de Estacionamento



S-2
Serviço Telefônico



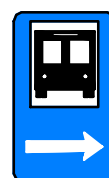
S-3
Serviço Mecânico



S-4
Abastecimento



S-5
Pronto Socorro



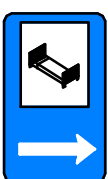
S-6
Terminal Rodoviário



S-7
Restaurante



S-8
Borracharia



S-9
Hotel



S-10
Área de Campismo



S-11
Aeroporto



S-12
Transporte Sobre Água



S-13
Terminal Ferroviário



S-14
Ponto de Parada



S-15
Posto de Informações



S-16
Pedágio



S
Serviço Sanitário