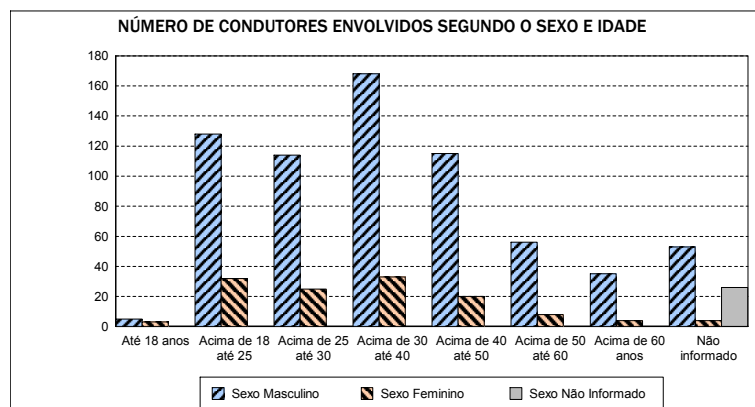


Quadro 0302 - NÚMERO DE CONDUTORES ENVOLVIDOS POR SEXO E IDADE DO CONDUTOR

UF: ACRE

Ano de 2011

SEXO E IDADE DO CONDUTOR	DISTRIBUIÇÃO SEGUNDO O NÚMERO DE VEÍCULOS ENVOLVIDOS E GRAVIDADE										
	TOTAL	ACIDENTES COM 1 VEÍCULO				ACIDENTES COM 2 OU MAIS VEÍCULOS					
		C/Morto	C/Ferido	S/Vítima	N.Inf.	Total	C/Morto	C/Ferido	S/Vítima	N.Inf.	Total
<b>Sexo Masculino</b>											
Até 18 anos	5	0	0	0	0	0	0	4	1	0	5
Acima de 18 até 25	128	1	19	4	0	24	1	68	35	0	104
Acima de 25 até 30	114	1	22	9	0	32	2	40	40	0	82
Acima de 30 até 40	168	5	33	15	0	53	7	57	51	0	115
Acima de 40 até 50	115	1	22	14	0	37	2	42	34	0	78
Acima de 50 até 60	56	0	7	8	0	15	1	18	22	0	41
Acima de 60 anos	35	0	2	3	0	5	0	17	13	0	30
Não informado	53	1	5	0	2	8	1	30	14	0	45
<b>Total</b>	<b>674</b>	<b>9</b>	<b>110</b>	<b>53</b>	<b>2</b>	<b>174</b>	<b>14</b>	<b>276</b>	<b>210</b>	<b>0</b>	<b>500</b>
<b>Sexo Feminino</b>											
Até 18 anos	3	0	0	0	0	0	1	1	1	0	3
Acima de 18 até 25	32	1	4	2	0	7	0	9	16	0	25
Acima de 25 até 30	25	0	4	1	0	5	0	10	10	0	20
Acima de 30 até 40	33	0	3	3	0	6	0	13	14	0	27
Acima de 40 até 50	20	1	3	4	0	8	0	8	4	0	12
Acima de 50 até 60	8	0	1	1	0	2	0	2	4	0	6
Acima de 60 anos	4	0	0	0	0	0	0	3	1	0	4
Não informado	4	0	0	0	0	0	1	2	1	0	4
<b>Total</b>	<b>129</b>	<b>2</b>	<b>15</b>	<b>11</b>	<b>0</b>	<b>28</b>	<b>2</b>	<b>48</b>	<b>51</b>	<b>0</b>	<b>101</b>
<b>Sexo Não Informado</b>											
Não informado	26	0	4	0	4	8	1	11	6	0	18
<b>Total</b>	<b>26</b>	<b>0</b>	<b>4</b>	<b>0</b>	<b>4</b>	<b>8</b>	<b>1</b>	<b>11</b>	<b>6</b>	<b>0</b>	<b>18</b>
<b>*** TOTAIS</b>											
Até 18 anos	8	0	0	0	0	0	1	5	2	0	8
Acima de 18 até 25	160	2	23	6	0	31	1	77	51	0	129
Acima de 25 até 30	139	1	26	10	0	37	2	50	50	0	102
Acima de 30 até 40	201	5	36	18	0	59	7	70	65	0	142
Acima de 40 até 50	135	2	25	18	0	45	2	50	38	0	90
Acima de 50 até 60	64	0	8	9	0	17	1	20	26	0	47
Acima de 60 anos	39	0	2	3	0	5	0	20	14	0	34
Não informado	83	1	9	0	6	16	3	43	21	0	67
<b>Total</b>	<b>829</b>	<b>11</b>	<b>129</b>	<b>64</b>	<b>6</b>	<b>210</b>	<b>17</b>	<b>335</b>	<b>267</b>	<b>0</b>	<b>619</b>



Emitido em 06-fev-2012

Quadro 0302 - NÚMERO DE CONDUTORES ENVOLVIDOS POR SEXO E IDADE DO CONDUTOR

UF: ALAGOAS

Ano de 2011

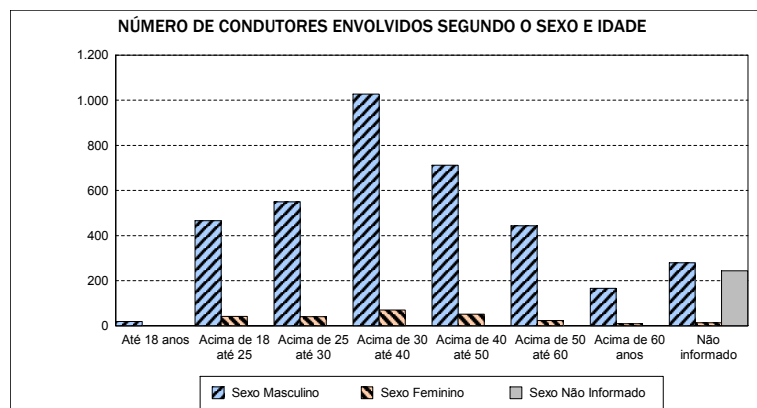
SEXO E IDADE DO CONDUTOR	DISTRIBUIÇÃO SEGUNDO O NÚMERO DE VEÍCULOS ENVOLVIDOS E GRAVIDADE										
	TOTAL	ACIDENTES COM 1 VEÍCULO					ACIDENTES COM 2 OU MAIS VEÍCULOS				
		C/Morto	C/Ferido	S/Vítima	N.Inf.	Total	C/Morto	C/Ferido	S/Vítima	N.Inf.	Total
<b>Sexo Masculino</b>											
Até 18 anos	19	0	7	1	0	8	1	7	3	0	11
Acima de 18 até 25	466	3	46	26	0	75	21	187	183	0	391
Acima de 25 até 30	549	3	60	49	1	113	24	164	248	0	436
Acima de 30 até 40	1.027	9	92	80	0	181	51	297	498	0	846
Acima de 40 até 50	712	8	62	56	2	128	23	218	343	0	584
Acima de 50 até 60	443	5	33	34	0	72	19	133	219	0	371
Acima de 60 anos	166	3	10	9	0	22	7	54	83	0	144
Não informado	279	1	46	17	5	69	18	106	86	0	210
<b>Total</b>	<b>3.661</b>	<b>32</b>	<b>356</b>	<b>272</b>	<b>8</b>	<b>668</b>	<b>164</b>	<b>1.166</b>	<b>1.663</b>	<b>0</b>	<b>2.993</b>
<b>Sexo Feminino</b>											
Até 18 anos	0	0	0	0	0	0	0	0	0	0	0
Acima de 18 até 25	42	0	3	2	0	5	1	9	27	0	37
Acima de 25 até 30	40	0	3	4	0	7	0	15	18	0	33
Acima de 30 até 40	70	0	4	8	0	12	0	23	35	0	58
Acima de 40 até 50	51	0	4	2	0	6	1	3	41	0	45
Acima de 50 até 60	24	0	0	3	0	3	1	8	12	0	21
Acima de 60 anos	9	0	0	1	0	1	0	4	4	0	8
Não informado	14	0	3	0	0	3	0	6	5	0	11
<b>Total</b>	<b>250</b>	<b>0</b>	<b>17</b>	<b>20</b>	<b>0</b>	<b>37</b>	<b>3</b>	<b>68</b>	<b>142</b>	<b>0</b>	<b>213</b>
<b>Sexo Não Informado</b>											
Acima de 18 até 25	1	0	0	0	0	0	0	0	1	0	1
Acima de 40 até 50	1	0	0	1	0	1	0	0	0	0	0
Não informado	244	16	30	0	13	59	17	90	74	4	185
<b>Total</b>	<b>246</b>	<b>16</b>	<b>30</b>	<b>1</b>	<b>13</b>	<b>60</b>	<b>17</b>	<b>90</b>	<b>75</b>	<b>4</b>	<b>186</b>
<b>*** TOTAIS</b>											
Até 18 anos	19	0	7	1	0	8	1	7	3	0	11
Acima de 18 até 25	509	3	49	28	0	80	22	196	211	0	429
Acima de 25 até 30	589	3	63	53	1	120	24	179	266	0	469
Acima de 30 até 40	1.097	9	96	88	0	193	51	320	533	0	904
Acima de 40 até 50	764	8	66	59	2	135	24	221	384	0	629
Acima de 50 até 60	467	5	33	37	0	75	20	141	231	0	392
Acima de 60 anos	175	3	10	10	0	23	7	58	87	0	152
Não informado	537	17	79	17	18	131	35	202	165	4	406
<b>Total</b>	<b>4.157</b>	<b>48</b>	<b>403</b>	<b>293</b>	<b>21</b>	<b>765</b>	<b>184</b>	<b>1.324</b>	<b>1.880</b>	<b>4</b>	<b>3.392</b>

Quadro 0302 - NÚMERO DE CONDUTORES ENVOLVIDOS POR SEXO E IDADE DO CONDUTOR

UF: ALAGOAS

Ano de 2011

SEXO E IDADE DO CONDUTOR	DISTRIBUIÇÃO SEGUNDO O NÚMERO DE VEÍCULOS ENVOLVIDOS E GRAVIDADE									
	TOTAL	ACIDENTES COM 1 VEÍCULO				ACIDENTES COM 2 OU MAIS VEÍCULOS				
		C/Morto	C/Ferido	S/Vítima	N.Inf.	Total	C/Morto	C/Ferido	S/Vítima	N.Inf.



Emitido em 06-fev-2012

Quadro 0302 - NÚMERO DE CONDUTORES ENVOLVIDOS POR SEXO E IDADE DO CONDUTOR

UF: AMAPÁ

Ano de 2011

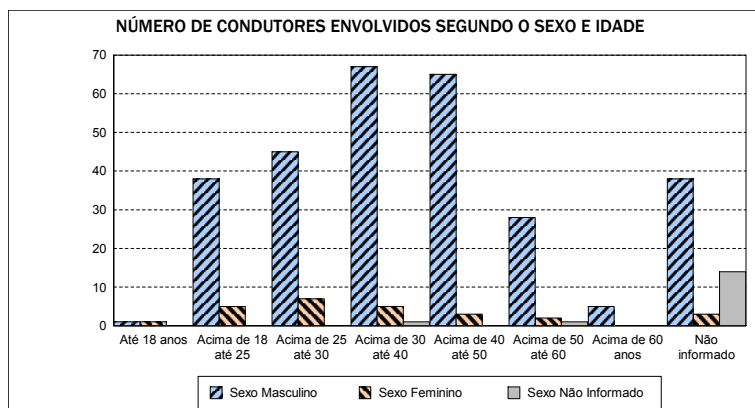
SEXO E IDADE DO CONDUTOR	DISTRIBUIÇÃO SEGUNDO O NÚMERO DE VEÍCULOS ENVOLVIDOS E GRAVIDADE										
	TOTAL	ACIDENTES COM 1 VEÍCULO					ACIDENTES COM 2 OU MAIS VEÍCULOS				
		C/Morto	C/Ferido	S/Vítima	N.Inf.	Total	C/Morto	C/Ferido	S/Vítima	N.Inf.	Total
<b>Sexo Masculino</b>											
Até 18 anos	1	0	0	0	0	0	0	1	0	0	1
Acima de 18 até 25	38	0	11	5	0	16	1	13	8	0	22
Acima de 25 até 30	45	0	11	5	0	16	0	23	6	0	29
Acima de 30 até 40	67	0	17	3	0	20	6	24	17	0	47
Acima de 40 até 50	65	3	20	10	1	34	4	14	13	0	31
Acima de 50 até 60	28	1	5	2	0	8	2	13	5	0	20
Acima de 60 anos	5	0	1	1	0	2	0	1	2	0	3
Não informado	38	0	13	3	0	16	0	19	3	0	22
<b>Total</b>	<b>287</b>	<b>4</b>	<b>78</b>	<b>29</b>	<b>1</b>	<b>112</b>	<b>13</b>	<b>108</b>	<b>54</b>	<b>0</b>	<b>175</b>
<b>Sexo Feminino</b>											
Até 18 anos	1	0	0	0	0	0	0	1	0	0	1
Acima de 18 até 25	5	0	0	1	0	1	0	3	1	0	4
Acima de 25 até 30	7	0	1	1	0	2	0	1	4	0	5
Acima de 30 até 40	5	0	3	1	0	4	0	1	0	0	1
Acima de 40 até 50	3	0	1	0	0	1	1	1	0	0	2
Acima de 50 até 60	2	0	0	0	0	0	0	2	0	0	2
Acima de 60 anos	0	0	0	0	0	0	0	0	0	0	0
Não informado	3	0	1	0	0	1	0	2	0	0	2
<b>Total</b>	<b>26</b>	<b>0</b>	<b>6</b>	<b>3</b>	<b>0</b>	<b>9</b>	<b>1</b>	<b>11</b>	<b>5</b>	<b>0</b>	<b>17</b>
<b>Sexo Não Informado</b>											
Acima de 30 até 40	1	0	0	0	0	0	0	0	1	0	1
Acima de 50 até 60	1	0	0	0	0	0	0	0	1	0	1
Não informado	14	0	1	0	4	5	0	7	2	0	9
<b>Total</b>	<b>16</b>	<b>0</b>	<b>1</b>	<b>0</b>	<b>4</b>	<b>5</b>	<b>0</b>	<b>7</b>	<b>4</b>	<b>0</b>	<b>11</b>
<b>*** TOTAIS</b>											
Até 18 anos	2	0	0	0	0	0	0	2	0	0	2
Acima de 18 até 25	43	0	11	6	0	17	1	16	9	0	26
Acima de 25 até 30	52	0	12	6	0	18	0	24	10	0	34
Acima de 30 até 40	73	0	20	4	0	24	6	25	18	0	49
Acima de 40 até 50	68	3	21	10	1	35	5	15	13	0	33
Acima de 50 até 60	31	1	5	2	0	8	2	15	6	0	23
Acima de 60 anos	5	0	1	1	0	2	0	1	2	0	3
Não informado	55	0	15	3	4	22	0	28	5	0	33
<b>Total</b>	<b>329</b>	<b>4</b>	<b>85</b>	<b>32</b>	<b>5</b>	<b>126</b>	<b>14</b>	<b>126</b>	<b>63</b>	<b>0</b>	<b>203</b>

Quadro 0302 - NÚMERO DE CONDUTORES ENVOLVIDOS POR SEXO E IDADE DO CONDUTOR

UF: AMAPÁ

Ano de 2011

SEXO E IDADE DO CONDUTOR	DISTRIBUIÇÃO SEGUNDO O NÚMERO DE VEÍCULOS ENVOLVIDOS E GRAVIDADE									
	TOTAL	ACIDENTES COM 1 VEÍCULO				ACIDENTES COM 2 OU MAIS VEÍCULOS				
		C/Morto	C/Ferido	S/Vítima	N.Inf.	Total	C/Morto	C/Ferido	S/Vítima	N.Inf.



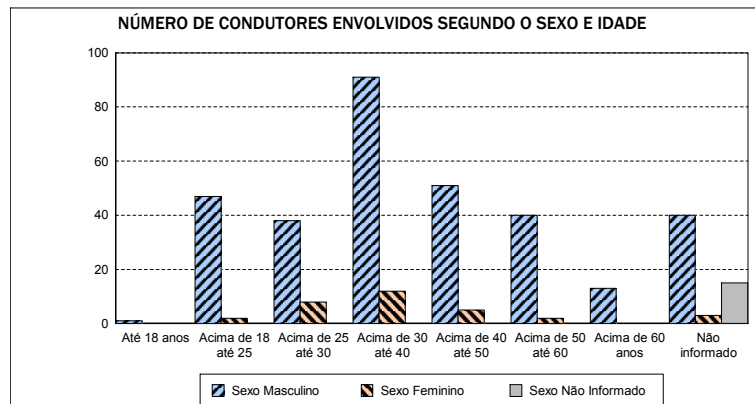
Emitido em 06-fev-2012

Quadro 0302 - NÚMERO DE CONDUTORES ENVOLVIDOS POR SEXO E IDADE DO CONDUTOR

UF: AMAZONAS

Ano de 2011

SEXO E IDADE DO CONDUTOR	DISTRIBUIÇÃO SEGUNDO O NÚMERO DE VEÍCULOS ENVOLVIDOS E GRAVIDADE										
	TOTAL	ACIDENTES COM 1 VEÍCULO				ACIDENTES COM 2 OU MAIS VEÍCULOS					
		C/Morto	C/Ferido	S/Vítima	N.Inf.	Total	C/Morto	C/Ferido	S/Vítima	N.Inf.	Total
<b>Sexo Masculino</b>											
Até 18 anos	1	0	1	0	0	1	0	0	0	0	0
Acima de 18 até 25	47	0	5	11	0	16	1	7	23	0	31
Acima de 25 até 30	38	0	7	5	0	12	1	12	13	0	26
Acima de 30 até 40	91	8	13	10	0	31	4	21	35	0	60
Acima de 40 até 50	51	3	8	9	0	20	3	13	15	0	31
Acima de 50 até 60	40	1	5	11	0	17	3	9	11	0	23
Acima de 60 anos	13	0	3	2	0	5	1	4	3	0	8
Não informado	40	2	2	6	5	15	0	11	11	3	25
<b>Total</b>	<b>321</b>	<b>14</b>	<b>44</b>	<b>54</b>	<b>5</b>	<b>117</b>	<b>13</b>	<b>77</b>	<b>111</b>	<b>3</b>	<b>204</b>
<b>Sexo Feminino</b>											
Até 18 anos	0	0	0	0	0	0	0	0	0	0	0
Acima de 18 até 25	2	0	0	0	0	0	0	1	1	0	2
Acima de 25 até 30	8	0	1	0	1	2	1	2	3	0	6
Acima de 30 até 40	12	0	4	2	0	6	0	2	4	0	6
Acima de 40 até 50	5	0	1	1	0	2	0	0	3	0	3
Acima de 50 até 60	2	0	1	0	0	1	0	0	1	0	1
Acima de 60 anos	0	0	0	0	0	0	0	0	0	0	0
Não informado	3	0	0	1	0	1	0	0	2	0	2
<b>Total</b>	<b>32</b>	<b>0</b>	<b>7</b>	<b>4</b>	<b>1</b>	<b>12</b>	<b>1</b>	<b>5</b>	<b>14</b>	<b>0</b>	<b>20</b>
<b>Sexo Não Informado</b>											
Não informado	15	0	0	1	2	3	1	4	7	0	12
<b>Total</b>	<b>15</b>	<b>0</b>	<b>0</b>	<b>1</b>	<b>2</b>	<b>3</b>	<b>1</b>	<b>4</b>	<b>7</b>	<b>0</b>	<b>12</b>
<b>*** TOTAIS</b>											
Até 18 anos	1	0	1	0	0	1	0	0	0	0	0
Acima de 18 até 25	49	0	5	11	0	16	1	8	24	0	33
Acima de 25 até 30	46	0	8	5	1	14	2	14	16	0	32
Acima de 30 até 40	103	8	17	12	0	37	4	23	39	0	66
Acima de 40 até 50	56	3	9	10	0	22	3	13	18	0	34
Acima de 50 até 60	42	1	6	11	0	18	3	9	12	0	24
Acima de 60 anos	13	0	3	2	0	5	1	4	3	0	8
Não informado	58	2	2	8	7	19	1	15	20	3	39
<b>Total</b>	<b>368</b>	<b>14</b>	<b>51</b>	<b>59</b>	<b>8</b>	<b>132</b>	<b>15</b>	<b>86</b>	<b>132</b>	<b>3</b>	<b>236</b>



Emitido em 06-fev-2012

Quadro 0302 - NÚMERO DE CONDUTORES ENVOLVIDOS POR SEXO E IDADE DO CONDUTOR

UF: BAHIA

Ano de 2011

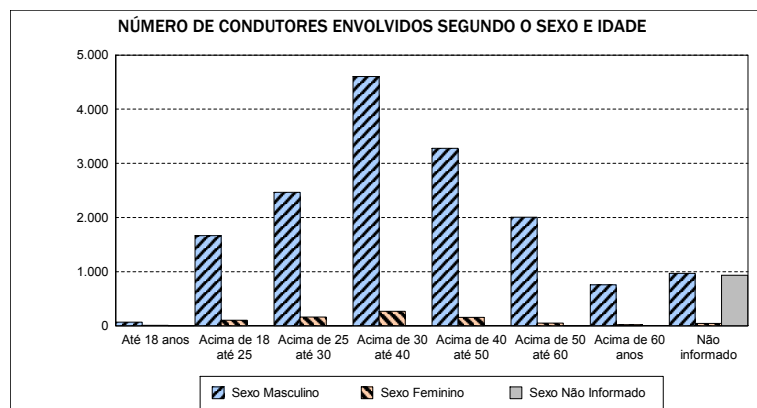
SEXO E IDADE DO CONDUTOR	DISTRIBUIÇÃO SEGUNDO O NÚMERO DE VEÍCULOS ENVOLVIDOS E GRAVIDADE										
	TOTAL	ACIDENTES COM 1 VEÍCULO				ACIDENTES COM 2 OU MAIS VEÍCULOS					
		C/Morto	C/Ferido	S/Vítima	N.Inf.	Total	C/Morto	C/Ferido	S/Vítima	N.Inf.	Total
<b>Sexo Masculino</b>											
Até 18 anos	66	5	9	0	0	14	3	36	13	0	52
Acima de 18 até 25	1.664	24	216	194	1	435	56	433	740	0	1.229
Acima de 25 até 30	2.465	36	277	329	3	645	91	492	1.235	2	1.820
Acima de 30 até 40	4.602	52	435	617	5	1.109	172	932	2.386	3	3.493
Acima de 40 até 50	3.275	40	258	427	3	728	126	666	1.754	1	2.547
Acima de 50 até 60	2.007	30	174	251	1	456	87	399	1.064	1	1.551
Acima de 60 anos	759	5	59	80	0	144	31	161	423	0	615
Não informado	968	17	124	94	22	257	46	254	406	5	711
<b>Total</b>	<b>15.806</b>	<b>209</b>	<b>1.552</b>	<b>1.992</b>	<b>35</b>	<b>3.788</b>	<b>612</b>	<b>3.373</b>	<b>8.021</b>	<b>12</b>	<b>12.018</b>
<b>Sexo Feminino</b>											
Até 18 anos	6	1	1	1	0	3	0	2	1	0	3
Acima de 18 até 25	102	0	16	8	1	25	1	19	57	0	77
Acima de 25 até 30	162	1	29	21	0	51	1	27	83	0	111
Acima de 30 até 40	269	2	26	27	0	55	3	47	164	0	214
Acima de 40 até 50	156	2	10	19	0	31	4	35	86	0	125
Acima de 50 até 60	51	0	7	6	0	13	1	10	27	0	38
Acima de 60 anos	20	0	3	1	0	4	1	8	7	0	16
Não informado	45	0	5	6	0	11	1	13	20	0	34
<b>Total</b>	<b>811</b>	<b>6</b>	<b>97</b>	<b>89</b>	<b>1</b>	<b>193</b>	<b>12</b>	<b>161</b>	<b>445</b>	<b>0</b>	<b>618</b>
<b>Sexo Não Informado</b>											
Até 18 anos	1	0	0	0	0	0	0	1	0	0	1
Acima de 25 até 30	3	0	0	0	0	0	0	1	2	0	3
Acima de 30 até 40	2	0	0	0	0	0	0	0	2	0	2
Acima de 50 até 60	4	0	0	0	0	0	0	1	3	0	4
Não informado	932	55	89	3	52	199	50	225	447	11	733
<b>Total</b>	<b>942</b>	<b>55</b>	<b>89</b>	<b>3</b>	<b>52</b>	<b>199</b>	<b>50</b>	<b>228</b>	<b>454</b>	<b>11</b>	<b>743</b>
<b>*** TOTAIS</b>											
Até 18 anos	73	6	10	1	0	17	3	39	14	0	56
Acima de 18 até 25	1.766	24	232	202	2	460	57	452	797	0	1.306
Acima de 25 até 30	2.630	37	306	350	3	696	92	520	1.320	2	1.934
Acima de 30 até 40	4.873	54	461	644	5	1.164	175	979	2.552	3	3.709
Acima de 40 até 50	3.431	42	268	446	3	759	130	701	1.840	1	2.672
Acima de 50 até 60	2.062	30	181	257	1	469	88	410	1.094	1	1.593
Acima de 60 anos	779	5	62	81	0	148	32	169	430	0	631
Não informado	1.945	72	218	103	74	467	97	492	873	16	1.478
<b>Total</b>	<b>17.559</b>	<b>270</b>	<b>1.738</b>	<b>2.084</b>	<b>88</b>	<b>4.180</b>	<b>674</b>	<b>3.762</b>	<b>8.920</b>	<b>23</b>	<b>13.379</b>

Quadro 0302 - NÚMERO DE CONDUTORES ENVOLVIDOS POR SEXO E IDADE DO CONDUTOR

UF: BAHIA

Ano de 2011

SEXO E IDADE DO CONDUTOR	DISTRIBUIÇÃO SEGUNDO O NÚMERO DE VEÍCULOS ENVOLVIDOS E GRAVIDADE									
	TOTAL	ACIDENTES COM 1 VEÍCULO				ACIDENTES COM 2 OU MAIS VEÍCULOS				
		C/Morto	C/Ferido	S/Vítima	N.Inf.	Total	C/Morto	C/Ferido	S/Vítima	N.Inf.



Emitido em 06-fev-2012



Quadro 0302 - NÚMERO DE CONDUTORES ENVOLVIDOS POR SEXO E IDADE DO CONDUTOR

UF: CEARÁ

Ano de 2011

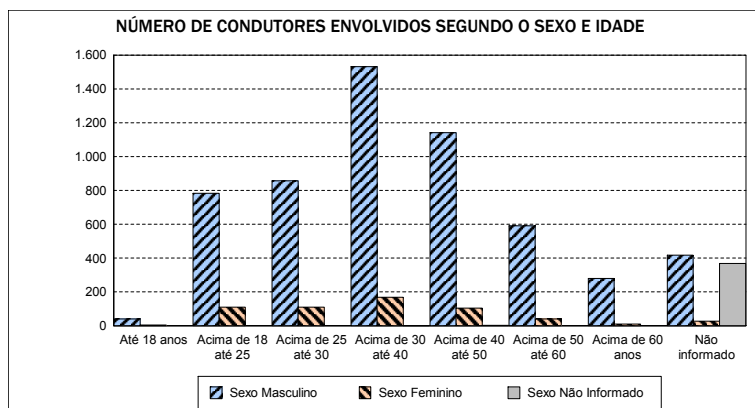
SEXO E IDADE DO CONDUTOR	DISTRIBUIÇÃO SEGUNDO O NÚMERO DE VEÍCULOS ENVOLVIDOS E GRAVIDADE										
	TOTAL	ACIDENTES COM 1 VEÍCULO				ACIDENTES COM 2 OU MAIS VEÍCULOS					
		C/Morto	C/Ferido	S/Vítima	N.Inf.	Total	C/Morto	C/Ferido	S/Vítima	N.Inf.	Total
<b>Sexo Masculino</b>											
Até 18 anos	40	1	7	4	0	12	2	15	11	0	28
Acima de 18 até 25	783	9	104	54	2	169	29	259	326	0	614
Acima de 25 até 30	856	12	97	76	1	186	23	232	415	0	670
Acima de 30 até 40	1.532	32	134	144	2	312	46	391	783	0	1.220
Acima de 40 até 50	1.142	8	100	121	0	229	40	297	576	0	913
Acima de 50 até 60	591	4	53	59	0	116	22	148	305	0	475
Acima de 60 anos	280	3	17	26	0	46	13	85	136	0	234
Não informado	418	2	43	27	9	81	17	150	170	0	337
<b>Total</b>	<b>5.642</b>	<b>71</b>	<b>555</b>	<b>511</b>	<b>14</b>	<b>1.151</b>	<b>192</b>	<b>1.577</b>	<b>2.722</b>	<b>0</b>	<b>4.491</b>
<b>Sexo Feminino</b>											
Até 18 anos	5	0	0	0	0	0	0	4	1	0	5
Acima de 18 até 25	110	1	8	9	1	19	3	18	70	0	91
Acima de 25 até 30	111	1	9	7	0	17	1	29	64	0	94
Acima de 30 até 40	168	0	11	9	0	20	0	35	113	0	148
Acima de 40 até 50	104	0	4	3	0	7	2	24	71	0	97
Acima de 50 até 60	40	0	0	0	0	0	0	8	32	0	40
Acima de 60 anos	11	0	0	0	0	0	0	1	10	0	11
Não informado	27	0	2	1	1	4	0	5	18	0	23
<b>Total</b>	<b>576</b>	<b>2</b>	<b>34</b>	<b>29</b>	<b>2</b>	<b>67</b>	<b>6</b>	<b>124</b>	<b>379</b>	<b>0</b>	<b>509</b>
<b>Sexo Não Informado</b>											
Acima de 30 até 40	1	0	0	0	0	0	0	0	1	0	1
Acima de 40 até 50	2	0	0	0	0	0	0	0	2	0	2
Não informado	368	27	35	1	18	81	24	108	149	6	287
<b>Total</b>	<b>371</b>	<b>27</b>	<b>35</b>	<b>1</b>	<b>18</b>	<b>81</b>	<b>24</b>	<b>108</b>	<b>152</b>	<b>6</b>	<b>290</b>
<b>*** TOTAIS</b>											
Até 18 anos	45	1	7	4	0	12	2	19	12	0	33
Acima de 18 até 25	893	10	112	63	3	188	32	277	396	0	705
Acima de 25 até 30	967	13	106	83	1	203	24	261	479	0	764
Acima de 30 até 40	1.701	32	145	153	2	332	46	426	897	0	1.369
Acima de 40 até 50	1.248	8	104	124	0	236	42	321	649	0	1.012
Acima de 50 até 60	631	4	53	59	0	116	22	156	337	0	515
Acima de 60 anos	291	3	17	26	0	46	13	86	146	0	245
Não informado	813	29	80	29	28	166	41	263	337	6	647
<b>Total</b>	<b>6.589</b>	<b>100</b>	<b>624</b>	<b>541</b>	<b>34</b>	<b>1.299</b>	<b>222</b>	<b>1.809</b>	<b>3.253</b>	<b>6</b>	<b>5.290</b>

Quadro 0302 - NÚMERO DE CONDUTORES ENVOLVIDOS POR SEXO E IDADE DO CONDUTOR

UF: CEARÁ

Ano de 2011

SEXO E IDADE DO CONDUTOR	DISTRIBUIÇÃO SEGUNDO O NÚMERO DE VEÍCULOS ENVOLVIDOS E GRAVIDADE									
	TOTAL	ACIDENTES COM 1 VEÍCULO				ACIDENTES COM 2 OU MAIS VEÍCULOS				
		C/Morto	C/Ferido	S/Vítima	N.Inf.	Total	C/Morto	C/Ferido	S/Vítima	N.Inf.



Emitido em 06-fev-2012

Quadro 0302 - NÚMERO DE CONDUTORES ENVOLVIDOS POR SEXO E IDADE DO CONDUTOR

UF: DISTRITO FEDERAL

Ano de 2011

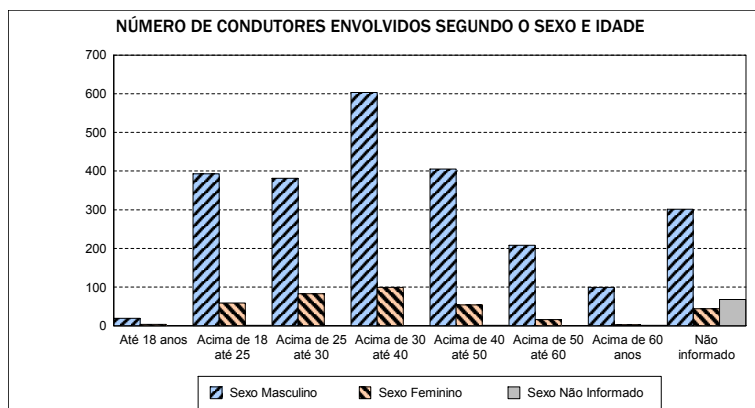
SEXO E IDADE DO CONDUTOR	DISTRIBUIÇÃO SEGUNDO O NÚMERO DE VEÍCULOS ENVOLVIDOS E GRAVIDADE										
	TOTAL	ACIDENTES COM 1 VEÍCULO				ACIDENTES COM 2 OU MAIS VEÍCULOS					
		C/Morto	C/Ferido	S/Vítima	N.Inf.	Total	C/Morto	C/Ferido	S/Vítima	N.Inf.	Total
<b>Sexo Masculino</b>											
Até 18 anos	19	1	4	0	0	5	0	8	6	0	14
Acima de 18 até 25	393	7	51	15	0	73	3	150	167	0	320
Acima de 25 até 30	381	2	44	27	1	74	3	136	167	1	307
Acima de 30 até 40	603	9	51	50	2	112	6	210	274	1	491
Acima de 40 até 50	405	9	32	27	0	68	9	132	193	3	337
Acima de 50 até 60	208	0	16	19	1	36	6	81	84	1	172
Acima de 60 anos	99	3	5	5	0	13	2	37	47	0	86
Não informado	301	3	27	19	6	55	3	111	130	2	246
<b>Total</b>	<b>2.409</b>	<b>34</b>	<b>230</b>	<b>162</b>	<b>10</b>	<b>436</b>	<b>32</b>	<b>865</b>	<b>1.068</b>	<b>8</b>	<b>1.973</b>
<b>Sexo Feminino</b>											
Até 18 anos	4	0	0	0	0	0	0	4	0	0	4
Acima de 18 até 25	59	0	5	6	0	11	2	22	24	0	48
Acima de 25 até 30	83	0	13	7	1	21	0	34	28	0	62
Acima de 30 até 40	99	0	7	5	0	12	0	37	50	0	87
Acima de 40 até 50	54	1	5	2	0	8	1	11	34	0	46
Acima de 50 até 60	16	0	1	1	0	2	0	8	6	0	14
Acima de 60 anos	3	0	0	0	0	0	0	1	2	0	3
Não informado	44	0	6	2	0	8	0	11	25	0	36
<b>Total</b>	<b>362</b>	<b>1</b>	<b>37</b>	<b>23</b>	<b>1</b>	<b>62</b>	<b>3</b>	<b>128</b>	<b>169</b>	<b>0</b>	<b>300</b>
<b>Sexo Não Informado</b>											
Acima de 18 até 25	1	0	0	0	0	0	0	1	0	0	1
Acima de 40 até 50	1	0	0	0	0	0	0	0	1	0	1
Acima de 60 anos	1	0	0	0	0	0	0	0	1	0	1
Não informado	68	4	5	0	3	12	2	23	27	4	56
<b>Total</b>	<b>71</b>	<b>4</b>	<b>5</b>	<b>0</b>	<b>3</b>	<b>12</b>	<b>2</b>	<b>24</b>	<b>29</b>	<b>4</b>	<b>59</b>
<b>*** TOTAIS</b>											
Até 18 anos	23	1	4	0	0	5	0	12	6	0	18
Acima de 18 até 25	453	7	56	21	0	84	5	173	191	0	369
Acima de 25 até 30	464	2	57	34	2	95	3	170	195	1	369
Acima de 30 até 40	702	9	58	55	2	124	6	247	324	1	578
Acima de 40 até 50	460	10	37	29	0	76	10	143	228	3	384
Acima de 50 até 60	224	0	17	20	1	38	6	89	90	1	186
Acima de 60 anos	103	3	5	5	0	13	2	38	50	0	90
Não informado	413	7	38	21	9	75	5	145	182	6	338
<b>Total</b>	<b>2.842</b>	<b>39</b>	<b>272</b>	<b>185</b>	<b>14</b>	<b>510</b>	<b>37</b>	<b>1.017</b>	<b>1.266</b>	<b>12</b>	<b>2.332</b>

Quadro 0302 - NÚMERO DE CONDUTORES ENVOLVIDOS POR SEXO E IDADE DO CONDUTOR

UF: DISTRITO FEDERAL

Ano de 2011

SEXO E IDADE DO CONDUTOR	DISTRIBUIÇÃO SEGUNDO O NÚMERO DE VEÍCULOS ENVOLVIDOS E GRAVIDADE									
	TOTAL	ACIDENTES COM 1 VEÍCULO				ACIDENTES COM 2 OU MAIS VEÍCULOS				
		C/Morto	C/Ferido	S/Vítima	N.Inf.	Total	C/Morto	C/Ferido	S/Vítima	N.Inf.



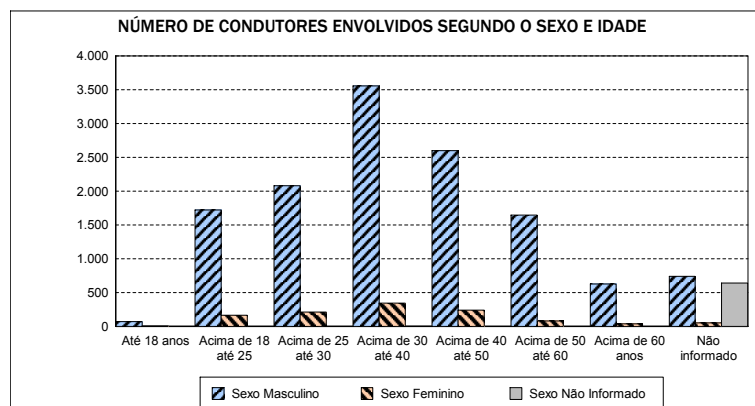
Emitido em 06-fev-2012

Quadro 0302 - NÚMERO DE CONDUTORES ENVOLVIDOS POR SEXO E IDADE DO CONDUTOR

UF: ESPÍRITO SANTO

Ano de 2011

SEXO E IDADE DO CONDUTOR	DISTRIBUIÇÃO SEGUNDO O NÚMERO DE VEÍCULOS ENVOLVIDOS E GRAVIDADE										
	TOTAL	ACIDENTES COM 1 VEÍCULO				ACIDENTES COM 2 OU MAIS VEÍCULOS					
		C/Morto	C/Ferido	S/Vítima	N.Inf.	Total	C/Morto	C/Ferido	S/Vítima	N.Inf.	Total
<b>Sexo Masculino</b>											
Até 18 anos	75	1	15	3	0	19	3	30	23	0	56
Acima de 18 até 25	1.723	9	164	79	2	254	38	539	892	0	1.469
Acima de 25 até 30	2.078	17	153	130	1	301	70	476	1.231	0	1.777
Acima de 30 até 40	3.555	17	223	228	1	469	97	775	2.214	0	3.086
Acima de 40 até 50	2.599	14	151	154	2	321	82	587	1.609	0	2.278
Acima de 50 até 60	1.645	7	78	100	0	185	50	337	1.073	0	1.460
Acima de 60 anos	629	3	27	30	0	60	17	161	391	0	569
Não informado	742	3	63	34	3	103	20	210	409	0	639
<b>Total</b>	<b>13.046</b>	<b>71</b>	<b>874</b>	<b>758</b>	<b>9</b>	<b>1.712</b>	<b>377</b>	<b>3.115</b>	<b>7.842</b>	<b>0</b>	<b>11.334</b>
<b>Sexo Feminino</b>											
Até 18 anos	6	0	1	0	0	1	1	3	1	0	5
Acima de 18 até 25	169	0	8	8	0	16	2	39	112	0	153
Acima de 25 até 30	216	1	8	7	0	16	0	47	153	0	200
Acima de 30 até 40	346	0	21	15	0	36	6	71	233	0	310
Acima de 40 até 50	244	0	6	16	0	22	4	50	168	0	222
Acima de 50 até 60	83	0	1	2	0	3	1	17	62	0	80
Acima de 60 anos	38	0	3	0	0	3	0	7	28	0	35
Não informado	53	0	2	1	0	3	0	11	39	0	50
<b>Total</b>	<b>1.155</b>	<b>1</b>	<b>50</b>	<b>49</b>	<b>0</b>	<b>100</b>	<b>14</b>	<b>245</b>	<b>796</b>	<b>0</b>	<b>1.055</b>
<b>Sexo Não Informado</b>											
Acima de 30 até 40	1	0	0	0	0	0	0	1	0	0	1
Não informado	641	14	28	1	41	84	11	174	362	10	557
<b>Total</b>	<b>642</b>	<b>14</b>	<b>28</b>	<b>1</b>	<b>41</b>	<b>84</b>	<b>11</b>	<b>175</b>	<b>362</b>	<b>10</b>	<b>558</b>
<b>*** TOTAIS</b>											
Até 18 anos	81	1	16	3	0	20	4	33	24	0	61
Acima de 18 até 25	1.892	9	172	87	2	270	40	578	1.004	0	1.622
Acima de 25 até 30	2.294	18	161	137	1	317	70	523	1.384	0	1.977
Acima de 30 até 40	3.902	17	244	243	1	505	103	847	2.447	0	3.397
Acima de 40 até 50	2.843	14	157	170	2	343	86	637	1.777	0	2.500
Acima de 50 até 60	1.728	7	79	102	0	188	51	354	1.135	0	1.540
Acima de 60 anos	667	3	30	30	0	63	17	168	419	0	604
Não informado	1.436	17	93	36	44	190	31	395	810	10	1.246
<b>Total</b>	<b>14.843</b>	<b>86</b>	<b>952</b>	<b>808</b>	<b>50</b>	<b>1.896</b>	<b>402</b>	<b>3.535</b>	<b>9.000</b>	<b>10</b>	<b>12.947</b>



Emitido em 06-fev-2012

Quadro 0302 - NÚMERO DE CONDUTORES ENVOLVIDOS POR SEXO E IDADE DO CONDUTOR

UF: GOIÁS

Ano de 2011

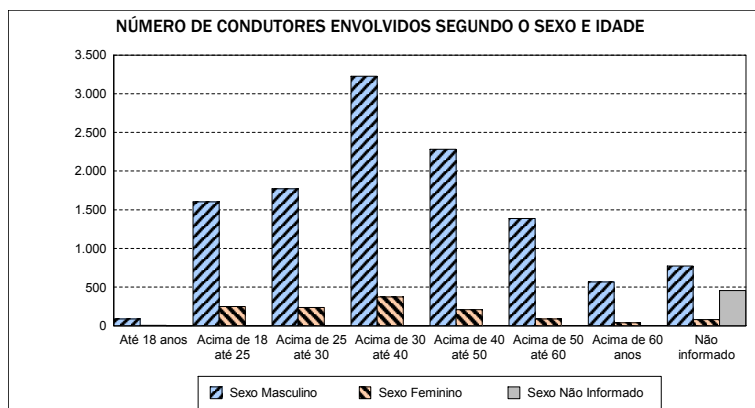
SEXO E IDADE DO CONDUTOR	DISTRIBUIÇÃO SEGUNDO O NÚMERO DE VEÍCULOS ENVOLVIDOS E GRAVIDADE										
	TOTAL	ACIDENTES COM 1 VEÍCULO				ACIDENTES COM 2 OU MAIS VEÍCULOS					
		C/Morto	C/Ferido	S/Vítima	N.Inf.	Total	C/Morto	C/Ferido	S/Vítima	N.Inf.	Total
<b>Sexo Masculino</b>											
Até 18 anos	87	2	23	4	0	29	5	29	24	0	58
Acima de 18 até 25	1.601	23	226	171	9	429	55	462	654	1	1.172
Acima de 25 até 30	1.769	22	197	215	3	437	61	462	809	0	1.332
Acima de 30 até 40	3.225	40	341	368	5	754	125	843	1.503	0	2.471
Acima de 40 até 50	2.281	19	219	256	1	495	99	582	1.105	0	1.786
Acima de 50 até 60	1.388	19	130	148	3	300	58	342	688	0	1.088
Acima de 60 anos	566	6	39	59	2	106	26	141	293	0	460
Não informado	772	5	89	61	18	173	23	188	387	1	599
<b>Total</b>	<b>11.689</b>	<b>136</b>	<b>1.264</b>	<b>1.282</b>	<b>41</b>	<b>2.723</b>	<b>452</b>	<b>3.049</b>	<b>5.463</b>	<b>2</b>	<b>8.966</b>
<b>Sexo Feminino</b>											
Até 18 anos	7	0	1	0	0	1	0	3	3	0	6
Acima de 18 até 25	248	5	33	30	0	68	4	71	105	0	180
Acima de 25 até 30	238	1	47	22	0	70	1	58	109	0	168
Acima de 30 até 40	374	4	49	40	0	93	8	89	184	0	281
Acima de 40 até 50	208	0	28	24	1	53	1	42	112	0	155
Acima de 50 até 60	87	0	12	13	1	26	1	21	39	0	61
Acima de 60 anos	39	0	7	3	0	10	0	13	16	0	29
Não informado	82	0	9	5	0	14	0	18	50	0	68
<b>Total</b>	<b>1.283</b>	<b>10</b>	<b>186</b>	<b>137</b>	<b>2</b>	<b>335</b>	<b>15</b>	<b>315</b>	<b>618</b>	<b>0</b>	<b>948</b>
<b>Sexo Não Informado</b>											
Até 18 anos	1	0	0	0	1	1	0	0	0	0	0
Acima de 18 até 25	2	0	0	1	0	1	0	1	0	0	1
Acima de 25 até 30	2	0	1	1	0	2	0	0	0	0	0
Acima de 30 até 40	1	0	0	0	0	0	0	0	1	0	1
Não informado	456	16	37	2	27	82	21	119	228	6	374
<b>Total</b>	<b>462</b>	<b>16</b>	<b>38</b>	<b>4</b>	<b>28</b>	<b>86</b>	<b>21</b>	<b>120</b>	<b>229</b>	<b>6</b>	<b>376</b>
<b>*** TOTAIS</b>											
Até 18 anos	95	2	24	4	1	31	5	32	27	0	64
Acima de 18 até 25	1.851	28	259	202	9	498	59	534	759	1	1.353
Acima de 25 até 30	2.009	23	245	238	3	509	62	520	918	0	1.500
Acima de 30 até 40	3.600	44	390	408	5	847	133	932	1.688	0	2.753
Acima de 40 até 50	2.489	19	247	280	2	548	100	624	1.217	0	1.941
Acima de 50 até 60	1.475	19	142	161	4	326	59	363	727	0	1.149
Acima de 60 anos	605	6	46	62	2	116	26	154	309	0	489
Não informado	1.310	21	135	68	45	269	44	325	665	7	1.041
<b>Total</b>	<b>13.434</b>	<b>162</b>	<b>1.488</b>	<b>1.423</b>	<b>71</b>	<b>3.144</b>	<b>488</b>	<b>3.484</b>	<b>6.310</b>	<b>8</b>	<b>10.290</b>

Quadro 0302 - NÚMERO DE CONDUTORES ENVOLVIDOS POR SEXO E IDADE DO CONDUTOR

UF: GOIÁS

Ano de 2011

SEXO E IDADE DO CONDUTOR	DISTRIBUIÇÃO SEGUNDO O NÚMERO DE VEÍCULOS ENVOLVIDOS E GRAVIDADE									
	TOTAL	ACIDENTES COM 1 VEÍCULO				ACIDENTES COM 2 OU MAIS VEÍCULOS				
		C/Morto	C/Ferido	S/Vítima	N.Inf.	Total	C/Morto	C/Ferido	S/Vítima	N.Inf.



Emitido em 06-fev-2012

Quadro 0302 - NÚMERO DE CONDUTORES ENVOLVIDOS POR SEXO E IDADE DO CONDUTOR

UF: MARANHÃO

Ano de 2011

SEXO E IDADE DO CONDUTOR	DISTRIBUIÇÃO SEGUNDO O NÚMERO DE VEÍCULOS ENVOLVIDOS E GRAVIDADE										
	TOTAL	ACIDENTES COM 1 VEÍCULO				ACIDENTES COM 2 OU MAIS VEÍCULOS					
		C/Morto	C/Ferido	S/Vítima	N.Inf.	Total	C/Morto	C/Ferido	S/Vítima	N.Inf.	Total
<b>Sexo Masculino</b>											
Até 18 anos	35	0	5	0	0	5	4	18	8	0	30
Acima de 18 até 25	573	11	49	38	0	98	38	204	233	0	475
Acima de 25 até 30	718	12	75	56	0	143	29	182	364	0	575
Acima de 30 até 40	1.344	24	125	129	1	279	70	344	651	0	1.065
Acima de 40 até 50	846	11	52	74	3	140	50	218	438	0	706
Acima de 50 até 60	528	8	46	53	0	107	38	130	253	0	421
Acima de 60 anos	201	1	15	15	0	31	14	57	99	0	170
Não informado	487	14	46	26	10	96	36	177	173	5	391
<b>Total</b>	<b>4.732</b>	<b>81</b>	<b>413</b>	<b>391</b>	<b>14</b>	<b>899</b>	<b>279</b>	<b>1.330</b>	<b>2.219</b>	<b>5</b>	<b>3.833</b>
<b>Sexo Feminino</b>											
Até 18 anos	6	0	0	0	0	0	1	5	0	0	6
Acima de 18 até 25	56	0	7	0	0	7	2	22	25	0	49
Acima de 25 até 30	52	2	3	2	0	7	3	20	22	0	45
Acima de 30 até 40	93	0	7	7	0	14	3	27	49	0	79
Acima de 40 até 50	53	0	6	1	1	8	3	8	34	0	45
Acima de 50 até 60	22	0	3	0	0	3	0	5	14	0	19
Acima de 60 anos	5	0	0	0	0	0	0	1	4	0	5
Não informado	29	0	3	1	0	4	0	14	11	0	25
<b>Total</b>	<b>316</b>	<b>2</b>	<b>29</b>	<b>11</b>	<b>1</b>	<b>43</b>	<b>12</b>	<b>102</b>	<b>159</b>	<b>0</b>	<b>273</b>
<b>Sexo Não Informado</b>											
Até 18 anos	1	0	0	0	0	0	1	0	0	0	1
Acima de 18 até 25	1	0	0	0	0	0	0	1	0	0	1
Acima de 25 até 30	1	0	0	0	0	0	0	0	1	0	1
Acima de 30 até 40	1	0	0	0	0	0	0	1	0	0	1
Acima de 40 até 50	2	0	0	0	0	0	1	1	0	0	2
Acima de 50 até 60	1	0	0	1	0	1	0	0	0	0	0
Não informado	260	14	15	1	9	39	26	89	104	2	221
<b>Total</b>	<b>267</b>	<b>14</b>	<b>15</b>	<b>2</b>	<b>9</b>	<b>40</b>	<b>28</b>	<b>92</b>	<b>105</b>	<b>2</b>	<b>227</b>
<b>*** TOTAIS</b>											
Até 18 anos	42	0	5	0	0	5	6	23	8	0	37
Acima de 18 até 25	630	11	56	38	0	105	40	227	258	0	525
Acima de 25 até 30	771	14	78	58	0	150	32	202	387	0	621
Acima de 30 até 40	1.438	24	132	136	1	293	73	372	700	0	1.145
Acima de 40 até 50	901	11	58	75	4	148	54	227	472	0	753
Acima de 50 até 60	551	8	49	54	0	111	38	135	267	0	440
Acima de 60 anos	206	1	15	15	0	31	14	58	103	0	175
Não informado	776	28	64	28	19	139	62	280	288	7	637
<b>Total</b>	<b>5.315</b>	<b>97</b>	<b>457</b>	<b>404</b>	<b>24</b>	<b>982</b>	<b>319</b>	<b>1.524</b>	<b>2.483</b>	<b>7</b>	<b>4.333</b>

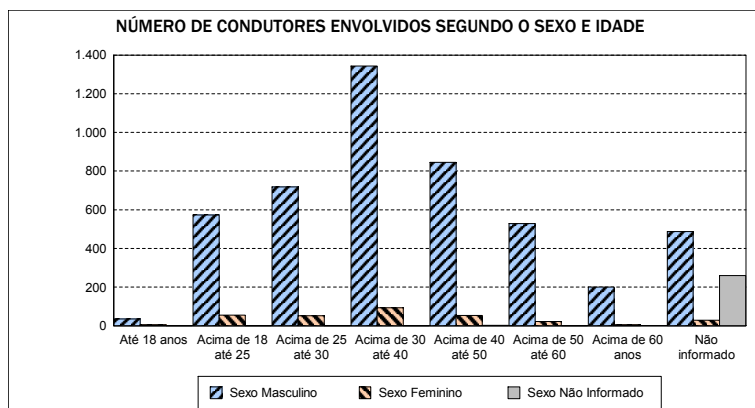


Quadro 0302 - NÚMERO DE CONDUTORES ENVOLVIDOS POR SEXO E IDADE DO CONDUTOR

UF: MARANHÃO

Ano de 2011

SEXO E IDADE DO CONDUTOR	DISTRIBUIÇÃO SEGUNDO O NÚMERO DE VEÍCULOS ENVOLVIDOS E GRAVIDADE									
	TOTAL	ACIDENTES COM 1 VEÍCULO				ACIDENTES COM 2 OU MAIS VEÍCULOS				
		C/Morto	C/Ferido	S/Vítima	N.Inf.	Total	C/Morto	C/Ferido	S/Vítima	N.Inf.



Emitido em 06-fev-2012

Quadro 0302 - NÚMERO DE CONDUTORES ENVOLVIDOS POR SEXO E IDADE DO CONDUTOR

UF: MATO GROSSO

Ano de 2011

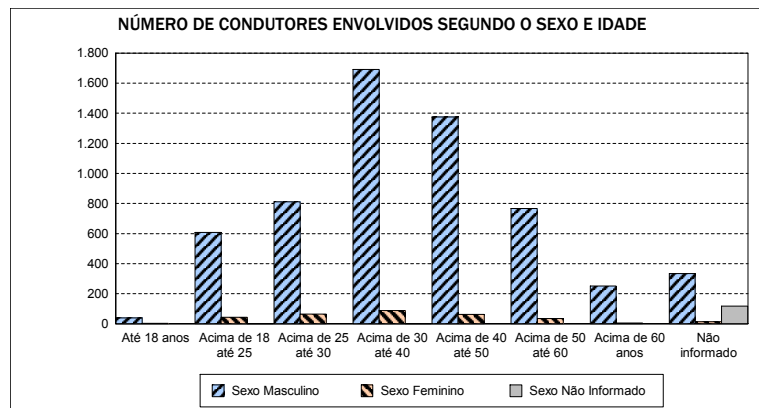
SEXO E IDADE DO CONDUTOR	DISTRIBUIÇÃO SEGUNDO O NÚMERO DE VEÍCULOS ENVOLVIDOS E GRAVIDADE										
	TOTAL	ACIDENTES COM 1 VEÍCULO				ACIDENTES COM 2 OU MAIS VEÍCULOS					
		C/Morto	C/Ferido	S/Vítima	N.Inf.	Total	C/Morto	C/Ferido	S/Vítima	N.Inf.	Total
<b>Sexo Masculino</b>											
Até 18 anos	39	0	6	3	0	9	3	20	7	0	30
Acima de 18 até 25	608	7	88	97	1	193	22	175	218	0	415
Acima de 25 até 30	812	8	108	116	1	233	41	167	371	0	579
Acima de 30 até 40	1.690	18	176	273	2	469	88	314	819	0	1.221
Acima de 40 até 50	1.376	17	143	200	0	360	69	270	677	0	1.016
Acima de 50 até 60	767	9	74	93	0	176	42	188	361	0	591
Acima de 60 anos	251	5	25	26	2	58	17	59	117	0	193
Não informado	334	1	42	38	2	83	13	88	150	0	251
<b>Total</b>	<b>5.877</b>	<b>65</b>	<b>662</b>	<b>846</b>	<b>8</b>	<b>1.581</b>	<b>295</b>	<b>1.281</b>	<b>2.720</b>	<b>0</b>	<b>4.296</b>
<b>Sexo Feminino</b>											
Até 18 anos	3	0	0	1	0	1	1	1	0	0	2
Acima de 18 até 25	44	1	9	1	0	11	4	17	12	0	33
Acima de 25 até 30	65	1	21	9	0	31	0	13	21	0	34
Acima de 30 até 40	89	0	16	14	0	30	2	21	36	0	59
Acima de 40 até 50	63	0	6	10	0	16	0	16	31	0	47
Acima de 50 até 60	35	0	4	4	0	8	1	11	15	0	27
Acima de 60 anos	5	0	0	0	0	0	0	2	3	0	5
Não informado	13	0	1	1	0	2	1	4	6	0	11
<b>Total</b>	<b>317</b>	<b>2</b>	<b>57</b>	<b>40</b>	<b>0</b>	<b>99</b>	<b>9</b>	<b>85</b>	<b>124</b>	<b>0</b>	<b>218</b>
<b>Sexo Não Informado</b>											
Acima de 18 até 25	1	0	0	0	0	0	0	1	0	0	1
Acima de 30 até 40	1	0	1	0	0	1	0	0	0	0	0
Não informado	118	1	6	1	9	17	7	32	62	0	101
<b>Total</b>	<b>120</b>	<b>1</b>	<b>7</b>	<b>1</b>	<b>9</b>	<b>18</b>	<b>7</b>	<b>33</b>	<b>62</b>	<b>0</b>	<b>102</b>
<b>*** TOTAIS</b>											
Até 18 anos	42	0	6	4	0	10	4	21	7	0	32
Acima de 18 até 25	653	8	97	98	1	204	26	193	230	0	449
Acima de 25 até 30	877	9	129	125	1	264	41	180	392	0	613
Acima de 30 até 40	1.780	18	193	287	2	500	90	335	855	0	1.280
Acima de 40 até 50	1.439	17	149	210	0	376	69	286	708	0	1.063
Acima de 50 até 60	802	9	78	97	0	184	43	199	376	0	618
Acima de 60 anos	256	5	25	26	2	58	17	61	120	0	198
Não informado	465	2	49	40	11	102	21	124	218	0	363
<b>Total</b>	<b>6.314</b>	<b>68</b>	<b>726</b>	<b>887</b>	<b>17</b>	<b>1.698</b>	<b>311</b>	<b>1.399</b>	<b>2.906</b>	<b>0</b>	<b>4.616</b>

Quadro 0302 - NÚMERO DE CONDUTORES ENVOLVIDOS POR SEXO E IDADE DO CONDUTOR

UF: MATO GROSSO

Ano de 2011

SEXO E IDADE DO CONDUTOR	DISTRIBUIÇÃO SEGUNDO O NÚMERO DE VEÍCULOS ENVOLVIDOS E GRAVIDADE									
	TOTAL	ACIDENTES COM 1 VEÍCULO				ACIDENTES COM 2 OU MAIS VEÍCULOS				
		C/Morto	C/Ferido	S/Vítima	N.Inf.	Total	C/Morto	C/Ferido	S/Vítima	N.Inf.



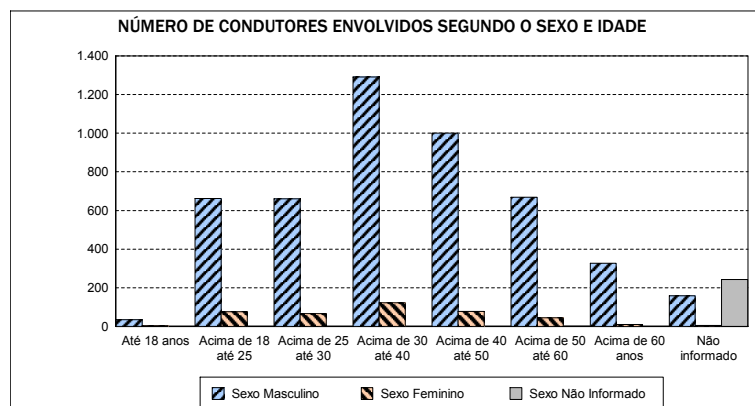
Emitido em 06-fev-2012

Quadro 0302 - NÚMERO DE CONDUTORES ENVOLVIDOS POR SEXO E IDADE DO CONDUTOR

UF: MATO GROSSO DO SUL

Ano de 2011

SEXO E IDADE DO CONDUTOR	DISTRIBUIÇÃO SEGUNDO O NÚMERO DE VEÍCULOS ENVOLVIDOS E GRAVIDADE										
	TOTAL	ACIDENTES COM 1 VEÍCULO				ACIDENTES COM 2 OU MAIS VEÍCULOS					
		C/Morto	C/Ferido	S/Vítima	N.Inf.	Total	C/Morto	C/Ferido	S/Vítima	N.Inf.	Total
<b>Sexo Masculino</b>											
Até 18 anos	35	2	12	4	0	18	2	12	3	0	17
Acima de 18 até 25	662	11	133	101	0	245	24	185	208	0	417
Acima de 25 até 30	660	9	98	115	1	223	39	131	267	0	437
Acima de 30 até 40	1.291	8	155	235	0	398	65	275	553	0	893
Acima de 40 até 50	1.001	12	138	182	0	332	49	225	395	0	669
Acima de 50 até 60	669	3	69	109	0	181	38	169	281	0	488
Acima de 60 anos	328	6	36	43	0	85	17	80	146	0	243
Não informado	159	1	15	23	4	43	4	41	71	0	116
<b>Total</b>	<b>4.805</b>	<b>52</b>	<b>656</b>	<b>812</b>	<b>5</b>	<b>1.525</b>	<b>238</b>	<b>1.118</b>	<b>1.924</b>	<b>0</b>	<b>3.280</b>
<b>Sexo Feminino</b>											
Até 18 anos	4	0	1	0	0	1	0	2	1	0	3
Acima de 18 até 25	76	0	22	11	0	33	0	23	20	0	43
Acima de 25 até 30	67	2	12	7	0	21	3	22	21	0	46
Acima de 30 até 40	123	5	19	18	0	42	3	24	54	0	81
Acima de 40 até 50	78	1	12	12	0	25	1	16	36	0	53
Acima de 50 até 60	46	0	9	9	0	18	1	10	17	0	28
Acima de 60 anos	11	0	2	1	0	3	0	3	5	0	8
Não informado	6	0	2	0	0	2	0	4	0	0	4
<b>Total</b>	<b>411</b>	<b>8</b>	<b>79</b>	<b>58</b>	<b>0</b>	<b>145</b>	<b>8</b>	<b>104</b>	<b>154</b>	<b>0</b>	<b>266</b>
<b>Sexo Não Informado</b>											
Acima de 50 até 60	1	0	0	1	0	1	0	0	0	0	0
Não informado	243	7	15	2	15	39	4	80	118	2	204
<b>Total</b>	<b>244</b>	<b>7</b>	<b>15</b>	<b>3</b>	<b>15</b>	<b>40</b>	<b>4</b>	<b>80</b>	<b>118</b>	<b>2</b>	<b>204</b>
<b>*** TOTAIS</b>											
Até 18 anos	39	2	13	4	0	19	2	14	4	0	20
Acima de 18 até 25	738	11	155	112	0	278	24	208	228	0	460
Acima de 25 até 30	727	11	110	122	1	244	42	153	288	0	483
Acima de 30 até 40	1.414	13	174	253	0	440	68	299	607	0	974
Acima de 40 até 50	1.079	13	150	194	0	357	50	241	431	0	722
Acima de 50 até 60	716	3	78	119	0	200	39	179	298	0	516
Acima de 60 anos	339	6	38	44	0	88	17	83	151	0	251
Não informado	408	8	32	25	19	84	8	125	189	2	324
<b>Total</b>	<b>5.460</b>	<b>67</b>	<b>750</b>	<b>873</b>	<b>20</b>	<b>1.710</b>	<b>250</b>	<b>1.302</b>	<b>2.196</b>	<b>2</b>	<b>3.750</b>



Emitido em 06-fev-2012

Quadro 0302 - NÚMERO DE CONDUTORES ENVOLVIDOS POR SEXO E IDADE DO CONDUTOR

UF: MINAS GERAIS

Ano de 2011

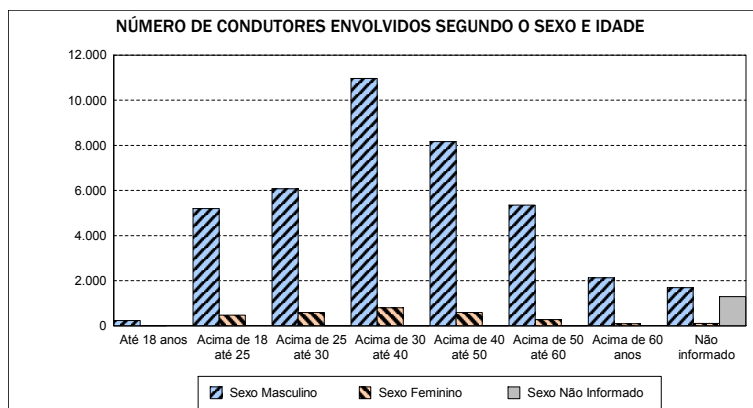
SEXO E IDADE DO CONDUTOR	DISTRIBUIÇÃO SEGUNDO O NÚMERO DE VEÍCULOS ENVOLVIDOS E GRAVIDADE										
	TOTAL	ACIDENTES COM 1 VEÍCULO				ACIDENTES COM 2 OU MAIS VEÍCULOS					
		C/Morto	C/Ferido	S/Vítima	N.Inf.	Total	C/Morto	C/Ferido	S/Vítima	N.Inf.	Total
<b>Sexo Masculino</b>											
Até 18 anos	231	6	58	16	0	80	12	92	47	0	151
Acima de 18 até 25	5.200	53	839	842	4	1.738	152	1.175	2.135	0	3.462
Acima de 25 até 30	6.071	41	821	1.070	1	1.933	177	1.201	2.760	0	4.138
Acima de 30 até 40	10.965	112	1.254	1.793	2	3.161	329	2.107	5.367	1	7.804
Acima de 40 até 50	8.160	69	871	1.325	1	2.266	305	1.603	3.986	0	5.894
Acima de 50 até 60	5.355	58	527	817	2	1.404	195	1.059	2.697	0	3.951
Acima de 60 anos	2.132	28	196	264	1	489	60	512	1.071	0	1.643
Não informado	1.692	9	190	217	24	440	38	337	877	0	1.252
<b>Total</b>	<b>39.806</b>	<b>376</b>	<b>4.756</b>	<b>6.344</b>	<b>35</b>	<b>11.511</b>	<b>1.268</b>	<b>8.086</b>	<b>18.940</b>	<b>1</b>	<b>28.295</b>
<b>Sexo Feminino</b>											
Até 18 anos	9	0	2	0	0	2	0	3	4	0	7
Acima de 18 até 25	478	4	83	69	0	156	8	92	222	0	322
Acima de 25 até 30	590	4	84	114	0	202	10	97	281	0	388
Acima de 30 até 40	798	8	107	125	0	240	10	146	402	0	558
Acima de 40 até 50	584	0	70	73	1	144	9	102	329	0	440
Acima de 50 até 60	269	3	36	37	0	76	5	53	135	0	193
Acima de 60 anos	95	2	11	14	0	27	1	19	48	0	68
Não informado	102	0	11	8	0	19	0	21	62	0	83
<b>Total</b>	<b>2.925</b>	<b>21</b>	<b>404</b>	<b>440</b>	<b>1</b>	<b>866</b>	<b>43</b>	<b>533</b>	<b>1.483</b>	<b>0</b>	<b>2.059</b>
<b>Sexo Não Informado</b>											
Acima de 25 até 30	2	0	0	0	0	0	1	0	1	0	2
Acima de 30 até 40	1	0	0	0	0	0	0	1	0	0	1
Acima de 40 até 50	2	0	0	0	0	0	0	1	1	0	2
Acima de 50 até 60	1	0	1	0	0	1	0	0	0	0	0
Não informado	1.295	42	110	10	72	234	61	321	676	3	1.061
<b>Total</b>	<b>1.301</b>	<b>42</b>	<b>111</b>	<b>10</b>	<b>72</b>	<b>235</b>	<b>62</b>	<b>323</b>	<b>678</b>	<b>3</b>	<b>1.066</b>
<b>*** TOTAIS</b>											
Até 18 anos	240	6	60	16	0	82	12	95	51	0	158
Acima de 18 até 25	5.678	57	922	911	4	1.894	160	1.267	2.357	0	3.784
Acima de 25 até 30	6.663	45	905	1.184	1	2.135	188	1.298	3.042	0	4.528
Acima de 30 até 40	11.764	120	1.361	1.918	2	3.401	339	2.254	5.769	1	8.363
Acima de 40 até 50	8.746	69	941	1.398	2	2.410	314	1.706	4.316	0	6.336
Acima de 50 até 60	5.625	61	564	854	2	1.481	200	1.112	2.832	0	4.144
Acima de 60 anos	2.227	30	207	278	1	516	61	531	1.119	0	1.711
Não informado	3.089	51	311	235	96	693	99	679	1.615	3	2.396
<b>Total</b>	<b>44.032</b>	<b>439</b>	<b>5.271</b>	<b>6.794</b>	<b>108</b>	<b>12.612</b>	<b>1.373</b>	<b>8.942</b>	<b>21.101</b>	<b>4</b>	<b>31.420</b>

Quadro 0302 - NÚMERO DE CONDUTORES ENVOLVIDOS POR SEXO E IDADE DO CONDUTOR

UF: MINAS GERAIS

Ano de 2011

SEXO E IDADE DO CONDUTOR	DISTRIBUIÇÃO SEGUNDO O NÚMERO DE VEÍCULOS ENVOLVIDOS E GRAVIDADE									
	TOTAL	ACIDENTES COM 1 VEÍCULO				ACIDENTES COM 2 OU MAIS VEÍCULOS				
		C/Morto	C/Ferido	S/Vítima	N.Inf.	Total	C/Morto	C/Ferido	S/Vítima	N.Inf.



Emitido em 06-fev-2012

Quadro 0302 - NÚMERO DE CONDUTORES ENVOLVIDOS POR SEXO E IDADE DO CONDUTOR

UF: PARÁ

Ano de 2011

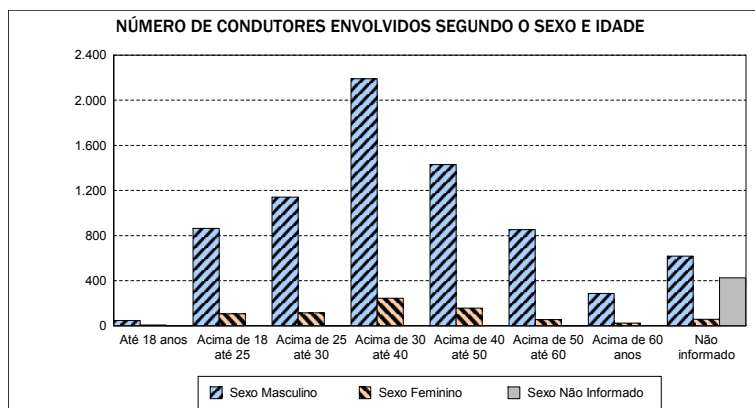
SEXO E IDADE DO CONDUTOR	DISTRIBUIÇÃO SEGUNDO O NÚMERO DE VEÍCULOS ENVOLVIDOS E GRAVIDADE										
	TOTAL	ACIDENTES COM 1 VEÍCULO				ACIDENTES COM 2 OU MAIS VEÍCULOS					
		C/Morto	C/Ferido	S/Vítima	N.Inf.	Total	C/Morto	C/Ferido	S/Vítima	N.Inf.	Total
<b>Sexo Masculino</b>											
Até 18 anos	48	1	7	3	0	11	3	17	17	0	37
Acima de 18 até 25	863	9	65	38	1	113	18	268	464	0	750
Acima de 25 até 30	1.142	5	74	49	0	128	20	290	704	0	1.014
Acima de 30 até 40	2.191	17	109	79	1	206	22	476	1.487	0	1.985
Acima de 40 até 50	1.429	13	61	71	2	147	31	287	964	0	1.282
Acima de 50 até 60	853	6	26	26	0	58	11	167	617	0	795
Acima de 60 anos	288	2	14	12	0	28	4	62	194	0	260
Não informado	618	5	52	18	3	78	15	187	338	0	540
<b>Total</b>	<b>7.432</b>	<b>58</b>	<b>408</b>	<b>296</b>	<b>7</b>	<b>769</b>	<b>124</b>	<b>1.754</b>	<b>4.785</b>	<b>0</b>	<b>6.663</b>
<b>Sexo Feminino</b>											
Até 18 anos	7	0	0	0	0	0	0	6	1	0	7
Acima de 18 até 25	105	1	6	6	1	14	1	30	60	0	91
Acima de 25 até 30	114	1	3	5	0	9	1	20	84	0	105
Acima de 30 até 40	244	1	10	2	1	14	2	42	186	0	230
Acima de 40 até 50	158	0	6	4	0	10	3	28	117	0	148
Acima de 50 até 60	55	0	1	1	0	2	0	12	41	0	53
Acima de 60 anos	23	0	0	1	0	1	0	5	17	0	22
Não informado	57	0	3	3	1	7	1	13	36	0	50
<b>Total</b>	<b>763</b>	<b>3</b>	<b>29</b>	<b>22</b>	<b>3</b>	<b>57</b>	<b>8</b>	<b>156</b>	<b>542</b>	<b>0</b>	<b>706</b>
<b>Sexo Não Informado</b>											
Até 18 anos	1	0	0	0	0	0	0	1	0	0	1
Acima de 25 até 30	2	0	0	0	0	0	0	0	2	0	2
Acima de 50 até 60	2	0	0	0	0	0	0	1	1	0	2
Não informado	425	20	30	1	14	65	19	148	191	2	360
<b>Total</b>	<b>430</b>	<b>20</b>	<b>30</b>	<b>1</b>	<b>14</b>	<b>65</b>	<b>19</b>	<b>150</b>	<b>194</b>	<b>2</b>	<b>365</b>
<b>*** TOTAIS</b>											
Até 18 anos	56	1	7	3	0	11	3	24	18	0	45
Acima de 18 até 25	968	10	71	44	2	127	19	298	524	0	841
Acima de 25 até 30	1.258	6	77	54	0	137	21	310	790	0	1.121
Acima de 30 até 40	2.435	18	119	81	2	220	24	518	1.673	0	2.215
Acima de 40 até 50	1.587	13	67	75	2	157	34	315	1.081	0	1.430
Acima de 50 até 60	910	6	27	27	0	60	11	180	659	0	850
Acima de 60 anos	311	2	14	13	0	29	4	67	211	0	282
Não informado	1.100	25	85	22	18	150	35	348	565	2	950
<b>Total</b>	<b>8.625</b>	<b>81</b>	<b>467</b>	<b>319</b>	<b>24</b>	<b>891</b>	<b>151</b>	<b>2.060</b>	<b>5.521</b>	<b>2</b>	<b>7.734</b>

Quadro 0302 - NÚMERO DE CONDUTORES ENVOLVIDOS POR SEXO E IDADE DO CONDUTOR

UF: PARÁ

Ano de 2011

SEXO E IDADE DO CONDUTOR	DISTRIBUIÇÃO SEGUNDO O NÚMERO DE VEÍCULOS ENVOLVIDOS E GRAVIDADE									
	TOTAL	ACIDENTES COM 1 VEÍCULO				ACIDENTES COM 2 OU MAIS VEÍCULOS				
		C/Morto	C/Ferido	S/Vítima	N.Inf.	Total	C/Morto	C/Ferido	S/Vítima	N.Inf.



Emitido em 06-fev-2012

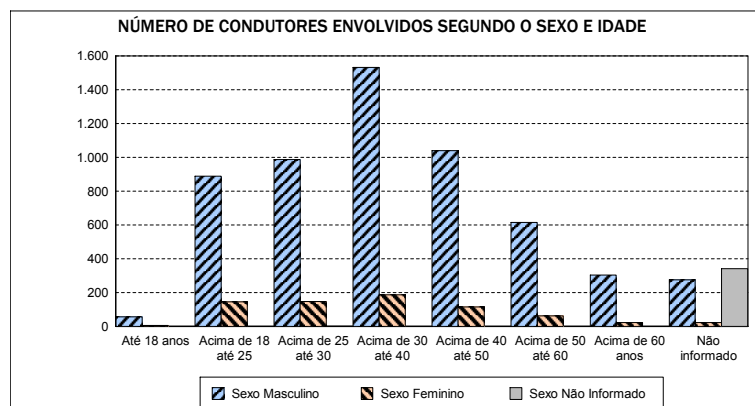


Quadro 0302 - NÚMERO DE CONDUTORES ENVOLVIDOS POR SEXO E IDADE DO CONDUTOR

UF: PARAÍBA

Ano de 2011

SEXO E IDADE DO CONDUTOR	DISTRIBUIÇÃO SEGUNDO O NÚMERO DE VEÍCULOS ENVOLVIDOS E GRAVIDADE										
	TOTAL	ACIDENTES COM 1 VEÍCULO				ACIDENTES COM 2 OU MAIS VEÍCULOS					
		C/Morto	C/Ferido	S/Vítima	N.Inf.	Total	C/Morto	C/Ferido	S/Vítima	N.Inf.	Total
<b>Sexo Masculino</b>											
Até 18 anos	58	3	10	1	0	14	6	20	18	0	44
Acima de 18 até 25	888	12	137	105	0	254	20	236	377	1	634
Acima de 25 até 30	987	10	136	122	0	268	24	251	444	0	719
Acima de 30 até 40	1.532	11	171	181	2	365	33	302	831	1	1.167
Acima de 40 até 50	1.039	8	120	126	2	256	25	223	535	0	783
Acima de 50 até 60	616	7	48	76	0	131	16	140	329	0	485
Acima de 60 anos	305	2	20	35	0	57	12	72	164	0	248
Não informado	276	2	33	15	3	53	9	100	113	1	223
<b>Total</b>	<b>5.701</b>	<b>55</b>	<b>675</b>	<b>661</b>	<b>7</b>	<b>1.398</b>	<b>145</b>	<b>1.344</b>	<b>2.811</b>	<b>3</b>	<b>4.303</b>
<b>Sexo Feminino</b>											
Até 18 anos	6	0	0	1	0	1	0	5	0	0	5
Acima de 18 até 25	146	1	11	14	0	26	0	34	86	0	120
Acima de 25 até 30	147	1	12	17	0	30	0	32	85	0	117
Acima de 30 até 40	187	1	16	21	0	38	0	38	111	0	149
Acima de 40 até 50	115	0	16	6	0	22	0	27	66	0	93
Acima de 50 até 60	63	0	4	2	0	6	0	11	46	0	57
Acima de 60 anos	24	0	1	3	0	4	0	4	16	0	20
Não informado	23	0	1	1	2	4	0	3	16	0	19
<b>Total</b>	<b>711</b>	<b>3</b>	<b>61</b>	<b>65</b>	<b>2</b>	<b>131</b>	<b>0</b>	<b>154</b>	<b>426</b>	<b>0</b>	<b>580</b>
<b>Sexo Não Informado</b>											
Acima de 25 até 30	1	0	0	1	0	1	0	0	0	0	0
Não informado	343	16	32	2	21	71	14	122	135	1	272
<b>Total</b>	<b>344</b>	<b>16</b>	<b>32</b>	<b>3</b>	<b>21</b>	<b>72</b>	<b>14</b>	<b>122</b>	<b>135</b>	<b>1</b>	<b>272</b>
<b>*** TOTAIS</b>											
Até 18 anos	64	3	10	2	0	15	6	25	18	0	49
Acima de 18 até 25	1.034	13	148	119	0	280	20	270	463	1	754
Acima de 25 até 30	1.135	11	148	140	0	299	24	283	529	0	836
Acima de 30 até 40	1.719	12	187	202	2	403	33	340	942	1	1.316
Acima de 40 até 50	1.154	8	136	132	2	278	25	250	601	0	876
Acima de 50 até 60	679	7	52	78	0	137	16	151	375	0	542
Acima de 60 anos	329	2	21	38	0	61	12	76	180	0	268
Não informado	642	18	66	18	26	128	23	225	264	2	514
<b>Total</b>	<b>6.756</b>	<b>74</b>	<b>768</b>	<b>729</b>	<b>30</b>	<b>1.601</b>	<b>159</b>	<b>1.620</b>	<b>3.372</b>	<b>4</b>	<b>5.155</b>



Emitido em 06-fev-2012

Quadro 0302 - NÚMERO DE CONDUTORES ENVOLVIDOS POR SEXO E IDADE DO CONDUTOR

UF: PARANÁ

Ano de 2011

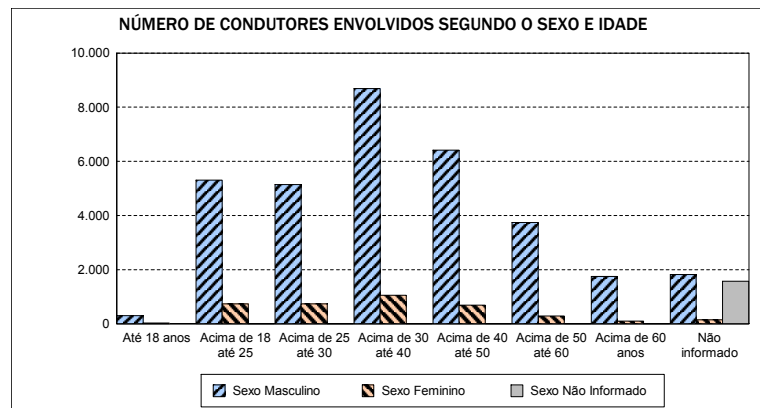
SEXO E IDADE DO CONDUTOR	DISTRIBUIÇÃO SEGUNDO O NÚMERO DE VEÍCULOS ENVOLVIDOS E GRAVIDADE										
	TOTAL	ACIDENTES COM 1 VEÍCULO				ACIDENTES COM 2 OU MAIS VEÍCULOS					
		C/Morto	C/Ferido	S/Vítima	N.Inf.	Total	C/Morto	C/Ferido	S/Vítima	N.Inf.	Total
<b>Sexo Masculino</b>											
Até 18 anos	301	2	46	17	1	66	15	139	81	0	235
Acima de 18 até 25	5.312	39	660	624	7	1.330	118	1.583	2.281	0	3.982
Acima de 25 até 30	5.137	30	490	678	3	1.201	109	1.271	2.556	0	3.936
Acima de 30 até 40	8.684	63	736	1.018	1	1.818	231	2.088	4.546	1	6.866
Acima de 40 até 50	6.420	38	457	727	2	1.224	140	1.561	3.495	0	5.196
Acima de 50 até 60	3.738	22	211	372	2	607	94	920	2.117	0	3.131
Acima de 60 anos	1.754	8	101	174	0	283	48	474	949	0	1.471
Não informado	1.818	9	181	140	15	345	20	525	928	0	1.473
<b>Total</b>	<b>33.164</b>	<b>211</b>	<b>2.882</b>	<b>3.750</b>	<b>31</b>	<b>6.874</b>	<b>775</b>	<b>8.561</b>	<b>16.953</b>	<b>1</b>	<b>26.290</b>
<b>Sexo Feminino</b>											
Até 18 anos	28	1	5	3	0	9	0	10	9	0	19
Acima de 18 até 25	731	3	89	63	1	156	6	193	376	0	575
Acima de 25 até 30	735	1	70	81	0	152	5	195	383	0	583
Acima de 30 até 40	1.054	2	87	113	0	202	8	273	571	0	852
Acima de 40 até 50	693	4	46	65	2	117	5	179	392	0	576
Acima de 50 até 60	285	1	15	28	0	44	3	62	176	0	241
Acima de 60 anos	95	0	8	8	0	16	0	24	55	0	79
Não informado	153	0	7	13	0	20	1	42	90	0	133
<b>Total</b>	<b>3.774</b>	<b>12</b>	<b>327</b>	<b>374</b>	<b>3</b>	<b>716</b>	<b>28</b>	<b>978</b>	<b>2.052</b>	<b>0</b>	<b>3.058</b>
<b>Sexo Não Informado</b>											
Acima de 18 até 25	1	0	0	0	0	0	0	0	1	0	1
Acima de 25 até 30	4	0	1	0	0	1	0	1	2	0	3
Acima de 30 até 40	3	0	0	0	0	0	0	1	2	0	3
Acima de 40 até 50	5	0	1	0	0	1	0	0	4	0	4
Acima de 50 até 60	3	0	1	1	0	2	0	1	0	0	1
Acima de 60 anos	2	0	0	1	0	1	0	1	0	0	1
Não informado	1.567	33	102	8	116	259	41	437	822	8	1.308
<b>Total</b>	<b>1.585</b>	<b>33</b>	<b>105</b>	<b>10</b>	<b>116</b>	<b>264</b>	<b>41</b>	<b>441</b>	<b>831</b>	<b>8</b>	<b>1.321</b>
<b>*** TOTAIS</b>											
Até 18 anos	329	3	51	20	1	75	15	149	90	0	254
Acima de 18 até 25	6.044	42	749	687	8	1.486	124	1.776	2.658	0	4.558
Acima de 25 até 30	5.876	31	561	759	3	1.354	114	1.467	2.941	0	4.522
Acima de 30 até 40	9.741	65	823	1.131	1	2.020	239	2.362	5.119	1	7.721
Acima de 40 até 50	7.118	42	504	792	4	1.342	145	1.740	3.891	0	5.776
Acima de 50 até 60	4.026	23	227	401	2	653	97	983	2.293	0	3.373
Acima de 60 anos	1.851	8	109	183	0	300	48	499	1.004	0	1.551
Não informado	3.538	42	290	161	131	624	62	1.004	1.840	8	2.914
<b>Total</b>	<b>38.523</b>	<b>256</b>	<b>3.314</b>	<b>4.134</b>	<b>150</b>	<b>7.854</b>	<b>844</b>	<b>9.980</b>	<b>19.836</b>	<b>9</b>	<b>30.669</b>

Quadro 0302 - NÚMERO DE CONDUTORES ENVOLVIDOS POR SEXO E IDADE DO CONDUTOR

UF: PARANÁ

Ano de 2011

SEXO E IDADE DO CONDUTOR	DISTRIBUIÇÃO SEGUNDO O NÚMERO DE VEÍCULOS ENVOLVIDOS E GRAVIDADE									
	TOTAL	ACIDENTES COM 1 VEÍCULO				ACIDENTES COM 2 OU MAIS VEÍCULOS				
		C/Morto	C/Ferido	S/Vítima	N.Inf.	Total	C/Morto	C/Ferido	S/Vítima	N.Inf.



Emitido em 06-fev-2012

Quadro 0302 - NÚMERO DE CONDUTORES ENVOLVIDOS POR SEXO E IDADE DO CONDUTOR

UF: PERNAMBUCO

Ano de 2011

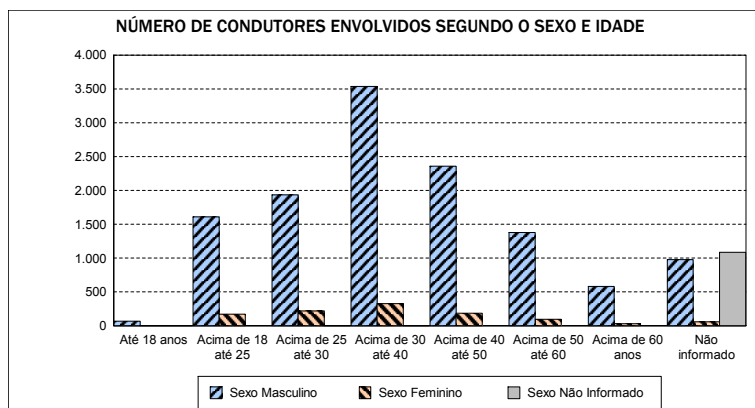
SEXO E IDADE DO CONDUTOR	DISTRIBUIÇÃO SEGUNDO O NÚMERO DE VEÍCULOS ENVOLVIDOS E GRAVIDADE										
	TOTAL	ACIDENTES COM 1 VEÍCULO				ACIDENTES COM 2 OU MAIS VEÍCULOS					
		C/Morto	C/Ferido	S/Vítima	N.Inf.	Total	C/Morto	C/Ferido	S/Vítima	N.Inf.	Total
<b>Sexo Masculino</b>											
Até 18 anos	68	0	11	2	0	13	4	36	15	0	55
Acima de 18 até 25	1.610	28	177	137	1	343	65	464	738	0	1.267
Acima de 25 até 30	1.936	24	176	177	2	379	52	428	1.077	0	1.557
Acima de 30 até 40	3.536	40	286	301	4	631	95	713	2.097	0	2.905
Acima de 40 até 50	2.357	21	157	221	0	399	77	443	1.438	0	1.958
Acima de 50 até 60	1.380	14	75	117	1	207	47	277	848	1	1.173
Acima de 60 anos	581	3	23	36	0	62	15	125	379	0	519
Não informado	977	12	88	51	17	168	45	261	503	0	809
<b>Total</b>	<b>12.445</b>	<b>142</b>	<b>993</b>	<b>1.042</b>	<b>25</b>	<b>2.202</b>	<b>400</b>	<b>2.747</b>	<b>7.095</b>	<b>1</b>	<b>10.243</b>
<b>Sexo Feminino</b>											
Até 18 anos	3	0	0	0	0	0	0	0	3	0	3
Acima de 18 até 25	171	1	14	12	0	27	3	37	104	0	144
Acima de 25 até 30	218	0	25	25	0	50	4	30	134	0	168
Acima de 30 até 40	326	0	25	24	0	49	2	57	218	0	277
Acima de 40 até 50	185	1	9	15	0	25	0	27	133	0	160
Acima de 50 até 60	97	2	4	4	0	10	1	15	71	0	87
Acima de 60 anos	29	0	2	2	0	4	0	3	22	0	25
Não informado	61	0	3	2	1	6	1	13	41	0	55
<b>Total</b>	<b>1.090</b>	<b>4</b>	<b>82</b>	<b>84</b>	<b>1</b>	<b>171</b>	<b>11</b>	<b>182</b>	<b>726</b>	<b>0</b>	<b>919</b>
<b>Sexo Não Informado</b>											
Até 18 anos	1	0	0	0	0	0	0	0	1	0	1
Acima de 25 até 30	1	0	1	0	0	1	0	0	0	0	0
Acima de 30 até 40	1	0	0	0	0	0	0	0	1	0	1
Não informado	1.087	29	67	7	36	139	74	287	572	15	948
<b>Total</b>	<b>1.090</b>	<b>29</b>	<b>68</b>	<b>7</b>	<b>36</b>	<b>140</b>	<b>74</b>	<b>287</b>	<b>574</b>	<b>15</b>	<b>950</b>
<b>*** TOTAIS</b>											
Até 18 anos	72	0	11	2	0	13	4	36	19	0	59
Acima de 18 até 25	1.781	29	191	149	1	370	68	501	842	0	1.411
Acima de 25 até 30	2.155	24	202	202	2	430	56	458	1.211	0	1.725
Acima de 30 até 40	3.863	40	311	325	4	680	97	770	2.316	0	3.183
Acima de 40 até 50	2.542	22	166	236	0	424	77	470	1.571	0	2.118
Acima de 50 até 60	1.477	16	79	121	1	217	48	292	919	1	1.260
Acima de 60 anos	610	3	25	38	0	66	15	128	401	0	544
Não informado	2.125	41	158	60	54	313	120	561	1.116	15	1.812
<b>Total</b>	<b>14.625</b>	<b>175</b>	<b>1.143</b>	<b>1.133</b>	<b>62</b>	<b>2.513</b>	<b>485</b>	<b>3.216</b>	<b>8.395</b>	<b>16</b>	<b>12.112</b>

Quadro 0302 - NÚMERO DE CONDUTORES ENVOLVIDOS POR SEXO E IDADE DO CONDUTOR

UF: PERNAMBUCO

Ano de 2011

SEXO E IDADE DO CONDUTOR	DISTRIBUIÇÃO SEGUNDO O NÚMERO DE VEÍCULOS ENVOLVIDOS E GRAVIDADE									
	TOTAL	ACIDENTES COM 1 VEÍCULO				ACIDENTES COM 2 OU MAIS VEÍCULOS				
		C/Morto	C/Ferido	S/Vítima	N.Inf.	Total	C/Morto	C/Ferido	S/Vítima	N.Inf.



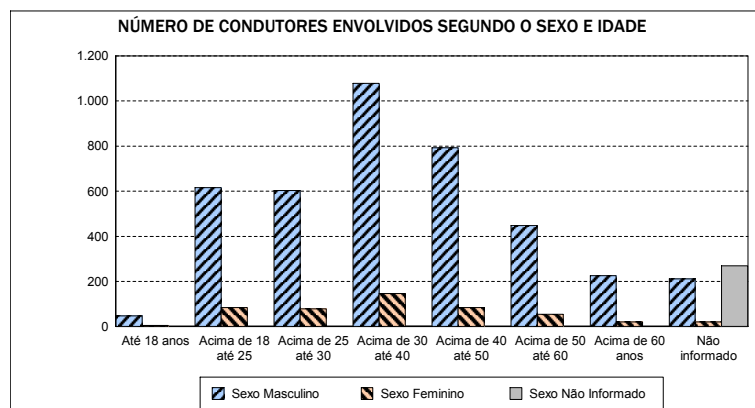
Emitido em 06-fev-2012

Quadro 0302 - NÚMERO DE CONDUTORES ENVOLVIDOS POR SEXO E IDADE DO CONDUTOR

UF: PIAUÍ

Ano de 2011

SEXO E IDADE DO CONDUTOR	DISTRIBUIÇÃO SEGUNDO O NÚMERO DE VEÍCULOS ENVOLVIDOS E GRAVIDADE										
	TOTAL	ACIDENTES COM 1 VEÍCULO				ACIDENTES COM 2 OU MAIS VEÍCULOS					
		C/Morto	C/Ferido	S/Vítima	N.Inf.	Total	C/Morto	C/Ferido	S/Vítima	N.Inf.	Total
<b>Sexo Masculino</b>											
Até 18 anos	48	0	11	3	0	14	5	18	11	0	34
Acima de 18 até 25	616	10	72	46	1	129	29	223	235	0	487
Acima de 25 até 30	603	8	67	57	0	132	34	179	257	1	471
Acima de 30 até 40	1.078	13	87	105	4	209	54	271	544	0	869
Acima de 40 até 50	792	10	64	96	1	171	45	190	386	0	621
Acima de 50 até 60	447	9	21	58	0	88	26	113	220	0	359
Acima de 60 anos	226	4	16	17	0	37	15	58	116	0	189
Não informado	211	6	24	27	1	58	5	74	74	0	153
<b>Total</b>	<b>4.021</b>	<b>60</b>	<b>362</b>	<b>409</b>	<b>7</b>	<b>838</b>	<b>213</b>	<b>1.126</b>	<b>1.843</b>	<b>1</b>	<b>3.183</b>
<b>Sexo Feminino</b>											
Até 18 anos	5	0	0	0	0	0	0	2	3	0	5
Acima de 18 até 25	84	1	8	2	0	11	2	28	43	0	73
Acima de 25 até 30	78	1	3	4	0	8	1	22	47	0	70
Acima de 30 até 40	147	1	13	6	0	20	0	38	89	0	127
Acima de 40 até 50	84	2	5	2	1	10	0	15	59	0	74
Acima de 50 até 60	55	0	1	2	0	3	0	13	39	0	52
Acima de 60 anos	20	0	1	0	0	1	0	2	17	0	19
Não informado	20	1	1	0	0	2	0	3	15	0	18
<b>Total</b>	<b>493</b>	<b>6</b>	<b>32</b>	<b>16</b>	<b>1</b>	<b>55</b>	<b>3</b>	<b>123</b>	<b>312</b>	<b>0</b>	<b>438</b>
<b>Sexo Não Informado</b>											
Acima de 30 até 40	1	0	0	0	0	0	0	0	1	0	1
Não informado	269	16	16	0	6	38	18	100	112	1	231
<b>Total</b>	<b>270</b>	<b>16</b>	<b>16</b>	<b>0</b>	<b>6</b>	<b>38</b>	<b>18</b>	<b>100</b>	<b>113</b>	<b>1</b>	<b>232</b>
<b>*** TOTAIS</b>											
Até 18 anos	53	0	11	3	0	14	5	20	14	0	39
Acima de 18 até 25	700	11	80	48	1	140	31	251	278	0	560
Acima de 25 até 30	681	9	70	61	0	140	35	201	304	1	541
Acima de 30 até 40	1.226	14	100	111	4	229	54	309	634	0	997
Acima de 40 até 50	876	12	69	98	2	181	45	205	445	0	695
Acima de 50 até 60	502	9	22	60	0	91	26	126	259	0	411
Acima de 60 anos	246	4	17	17	0	38	15	60	133	0	208
Não informado	500	23	41	27	7	98	23	177	201	1	402
<b>Total</b>	<b>4.784</b>	<b>82</b>	<b>410</b>	<b>425</b>	<b>14</b>	<b>931</b>	<b>234</b>	<b>1.349</b>	<b>2.268</b>	<b>2</b>	<b>3.853</b>



Emitido em 06-fev-2012

Quadro 0302 - NÚMERO DE CONDUTORES ENVOLVIDOS POR SEXO E IDADE DO CONDUTOR

UF: RIO DE JANEIRO

Ano de 2011

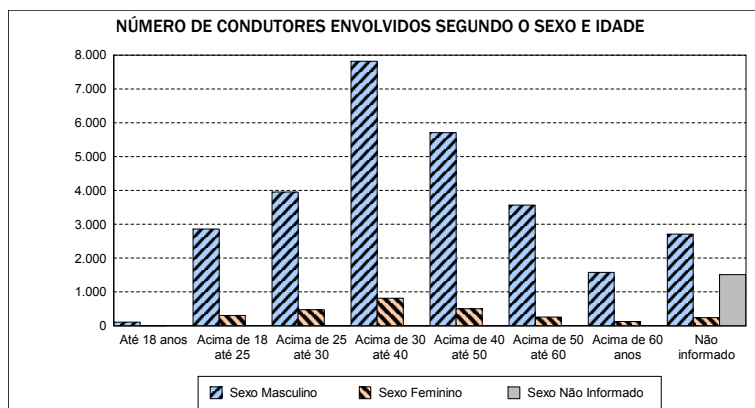
SEXO E IDADE DO CONDUTOR	DISTRIBUIÇÃO SEGUNDO O NÚMERO DE VEÍCULOS ENVOLVIDOS E GRAVIDADE										
	TOTAL	ACIDENTES COM 1 VEÍCULO				ACIDENTES COM 2 OU MAIS VEÍCULOS					
		C/Morto	C/Ferido	S/Vítima	N.Inf.	Total	C/Morto	C/Ferido	S/Vítima	N.Inf.	Total
<b>Sexo Masculino</b>											
Até 18 anos	112	3	13	11	0	27	3	41	41	0	85
Acima de 18 até 25	2.858	23	287	358	1	669	48	536	1.605	0	2.189
Acima de 25 até 30	3.957	33	278	493	0	804	59	595	2.499	0	3.153
Acima de 30 até 40	7.814	56	452	885	2	1.395	128	1.097	5.194	0	6.419
Acima de 40 até 50	5.707	37	317	596	0	950	77	769	3.911	0	4.757
Acima de 50 até 60	3.565	33	184	356	0	573	71	479	2.442	0	2.992
Acima de 60 anos	1.582	13	66	149	0	228	26	248	1.080	0	1.354
Não informado	2.705	15	146	253	4	418	29	384	1.874	0	2.287
<b>Total</b>	<b>28.300</b>	<b>213</b>	<b>1.743</b>	<b>3.101</b>	<b>7</b>	<b>5.064</b>	<b>441</b>	<b>4.149</b>	<b>18.646</b>	<b>0</b>	<b>23.236</b>
<b>Sexo Feminino</b>											
Até 18 anos	4	0	1	0	0	1	0	1	2	0	3
Acima de 18 até 25	305	1	26	38	0	65	1	43	196	0	240
Acima de 25 até 30	479	7	34	57	0	98	5	51	325	0	381
Acima de 30 até 40	820	6	53	94	0	153	4	87	576	0	667
Acima de 40 até 50	503	0	27	50	0	77	2	68	356	0	426
Acima de 50 até 60	256	1	15	27	0	43	3	34	176	0	213
Acima de 60 anos	123	0	6	10	0	16	2	17	88	0	107
Não informado	239	0	12	33	1	46	0	31	162	0	193
<b>Total</b>	<b>2.729</b>	<b>15</b>	<b>174</b>	<b>309</b>	<b>1</b>	<b>499</b>	<b>17</b>	<b>332</b>	<b>1.881</b>	<b>0</b>	<b>2.230</b>
<b>Sexo Não Informado</b>											
Acima de 25 até 30	3	0	0	0	0	0	0	0	3	0	3
Acima de 30 até 40	3	0	0	0	0	0	0	0	3	0	3
Acima de 40 até 50	1	0	0	0	0	0	0	1	0	0	1
Não informado	1.511	51	91	12	33	187	24	182	1.116	2	1.324
<b>Total</b>	<b>1.518</b>	<b>51</b>	<b>91</b>	<b>12</b>	<b>33</b>	<b>187</b>	<b>24</b>	<b>183</b>	<b>1.122</b>	<b>2</b>	<b>1.331</b>
<b>*** TOTAIS</b>											
Até 18 anos	116	3	14	11	0	28	3	42	43	0	88
Acima de 18 até 25	3.163	24	313	396	1	734	49	579	1.801	0	2.429
Acima de 25 até 30	4.439	40	312	550	0	902	64	646	2.827	0	3.537
Acima de 30 até 40	8.637	62	505	979	2	1.548	132	1.184	5.773	0	7.089
Acima de 40 até 50	6.211	37	344	646	0	1.027	79	838	4.267	0	5.184
Acima de 50 até 60	3.821	34	199	383	0	616	74	513	2.618	0	3.205
Acima de 60 anos	1.705	13	72	159	0	244	28	265	1.168	0	1.461
Não informado	4.455	66	249	298	38	651	53	597	3.152	2	3.804
<b>Total</b>	<b>32.547</b>	<b>279</b>	<b>2.008</b>	<b>3.422</b>	<b>41</b>	<b>5.750</b>	<b>482</b>	<b>4.664</b>	<b>21.649</b>	<b>2</b>	<b>26.797</b>

Quadro 0302 - NÚMERO DE CONDUTORES ENVOLVIDOS POR SEXO E IDADE DO CONDUTOR

UF: RIO DE JANEIRO

Ano de 2011

SEXO E IDADE DO CONDUTOR	DISTRIBUIÇÃO SEGUNDO O NÚMERO DE VEÍCULOS ENVOLVIDOS E GRAVIDADE									
	TOTAL	ACIDENTES COM 1 VEÍCULO				ACIDENTES COM 2 OU MAIS VEÍCULOS				
		C/Morto	C/Ferido	S/Vítima	N.Inf.	Total	C/Morto	C/Ferido	S/Vítima	N.Inf.



Emitido em 06-fev-2012



Quadro 0302 - NÚMERO DE CONDUTORES ENVOLVIDOS POR SEXO E IDADE DO CONDUTOR

UF: RIO GRANDE DO NORTE

Ano de 2011

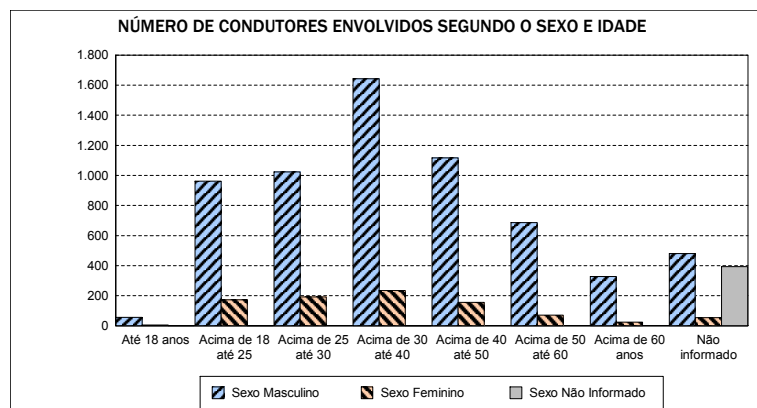
SEXO E IDADE DO CONDUTOR	DISTRIBUIÇÃO SEGUNDO O NÚMERO DE VEÍCULOS ENVOLVIDOS E GRAVIDADE										
	TOTAL	ACIDENTES COM 1 VEÍCULO				ACIDENTES COM 2 OU MAIS VEÍCULOS					
		C/Morto	C/Ferido	S/Vítima	N.Inf.	Total	C/Morto	C/Ferido	S/Vítima	N.Inf.	Total
<b>Sexo Masculino</b>											
Até 18 anos	56	0	5	3	0	8	3	20	25	0	48
Acima de 18 até 25	961	6	80	49	0	135	24	278	524	0	826
Acima de 25 até 30	1.023	8	74	61	1	144	30	261	588	0	879
Acima de 30 até 40	1.642	13	103	107	3	226	46	384	986	0	1.416
Acima de 40 até 50	1.117	3	63	76	1	143	30	263	680	1	974
Acima de 50 até 60	685	4	30	34	0	68	16	158	443	0	617
Acima de 60 anos	327	5	16	18	0	39	8	79	201	0	288
Não informado	481	3	27	14	5	49	13	146	271	2	432
<b>Total</b>	<b>6.292</b>	<b>42</b>	<b>398</b>	<b>362</b>	<b>10</b>	<b>812</b>	<b>170</b>	<b>1.589</b>	<b>3.718</b>	<b>3</b>	<b>5.480</b>
<b>Sexo Feminino</b>											
Até 18 anos	6	0	1	0	0	1	0	2	3	0	5
Acima de 18 até 25	172	0	5	2	0	7	2	42	121	0	165
Acima de 25 até 30	192	2	17	8	0	27	3	39	123	0	165
Acima de 30 até 40	234	1	10	10	0	21	2	37	174	0	213
Acima de 40 até 50	155	2	5	2	0	9	3	27	116	0	146
Acima de 50 até 60	72	0	0	5	0	5	0	10	57	0	67
Acima de 60 anos	24	0	0	2	0	2	0	1	21	0	22
Não informado	55	0	2	2	0	4	0	12	39	0	51
<b>Total</b>	<b>910</b>	<b>5</b>	<b>40</b>	<b>31</b>	<b>0</b>	<b>76</b>	<b>10</b>	<b>170</b>	<b>654</b>	<b>0</b>	<b>834</b>
<b>Sexo Não Informado</b>											
Até 18 anos	1	0	0	0	0	0	0	1	0	0	1
Acima de 18 até 25	1	0	1	0	0	1	0	0	0	0	0
Acima de 30 até 40	1	0	0	0	0	0	0	0	1	0	1
Não informado	393	18	22	0	10	50	21	131	186	5	343
<b>Total</b>	<b>396</b>	<b>18</b>	<b>23</b>	<b>0</b>	<b>10</b>	<b>51</b>	<b>21</b>	<b>132</b>	<b>187</b>	<b>5</b>	<b>345</b>
<b>*** TOTAIS</b>											
Até 18 anos	63	0	6	3	0	9	3	23	28	0	54
Acima de 18 até 25	1.134	6	86	51	0	143	26	320	645	0	991
Acima de 25 até 30	1.215	10	91	69	1	171	33	300	711	0	1.044
Acima de 30 até 40	1.877	14	113	117	3	247	48	421	1.161	0	1.630
Acima de 40 até 50	1.272	5	68	78	1	152	33	290	796	1	1.120
Acima de 50 até 60	757	4	30	39	0	73	16	168	500	0	684
Acima de 60 anos	351	5	16	20	0	41	8	80	222	0	310
Não informado	929	21	51	16	15	103	34	289	496	7	826
<b>Total</b>	<b>7.598</b>	<b>65</b>	<b>461</b>	<b>393</b>	<b>20</b>	<b>939</b>	<b>201</b>	<b>1.891</b>	<b>4.559</b>	<b>8</b>	<b>6.659</b>

Quadro 0302 - NÚMERO DE CONDUTORES ENVOLVIDOS POR SEXO E IDADE DO CONDUTOR

UF: RIO GRANDE DO NORTE

Ano de 2011

SEXO E IDADE DO CONDUTOR	DISTRIBUIÇÃO SEGUNDO O NÚMERO DE VEÍCULOS ENVOLVIDOS E GRAVIDADE									
	TOTAL	ACIDENTES COM 1 VEÍCULO				ACIDENTES COM 2 OU MAIS VEÍCULOS				
		C/Morto	C/Ferido	S/Vítima	N.Inf.	Total	C/Morto	C/Ferido	S/Vítima	N.Inf.



Emitido em 06-fev-2012

Quadro 0302 - NÚMERO DE CONDUTORES ENVOLVIDOS POR SEXO E IDADE DO CONDUTOR

UF: RIO GRANDE DO SUL

Ano de 2011

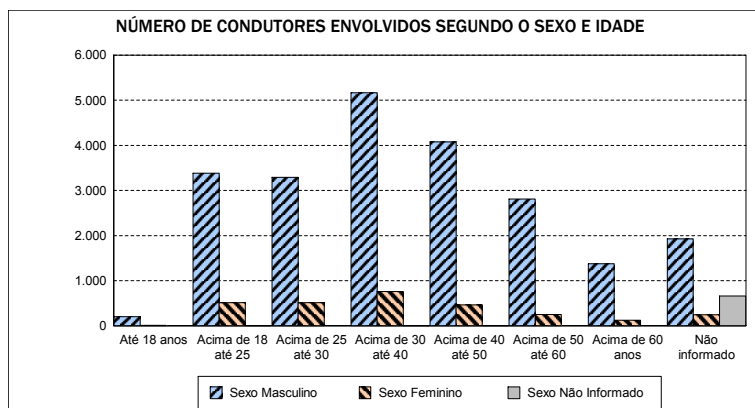
SEXO E IDADE DO CONDUTOR	DISTRIBUIÇÃO SEGUNDO O NÚMERO DE VEÍCULOS ENVOLVIDOS E GRAVIDADE										
	TOTAL	ACIDENTES COM 1 VEÍCULO				ACIDENTES COM 2 OU MAIS VEÍCULOS					
		C/Morto	C/Ferido	S/Vítima	N.Inf.	Total	C/Morto	C/Ferido	S/Vítima	N.Inf.	Total
<b>Sexo Masculino</b>											
Até 18 anos	199	3	30	27	0	60	6	56	77	0	139
Acima de 18 até 25	3.382	23	388	447	2	860	44	686	1.792	0	2.522
Acima de 25 até 30	3.293	29	287	441	2	759	57	561	1.916	0	2.534
Acima de 30 até 40	5.164	32	370	669	1	1.072	85	893	3.114	0	4.092
Acima de 40 até 50	4.072	22	242	494	1	759	86	735	2.492	0	3.313
Acima de 50 até 60	2.808	18	184	328	0	530	65	518	1.695	0	2.278
Acima de 60 anos	1.378	13	71	145	0	229	27	298	824	0	1.149
Não informado	1.926	8	139	205	7	359	28	347	1.192	0	1.567
<b>Total</b>	<b>22.222</b>	<b>148</b>	<b>1.711</b>	<b>2.756</b>	<b>13</b>	<b>4.628</b>	<b>398</b>	<b>4.094</b>	<b>13.102</b>	<b>0</b>	<b>17.594</b>
<b>Sexo Feminino</b>											
Até 18 anos	13	0	2	0	0	2	0	3	8	0	11
Acima de 18 até 25	512	4	50	57	0	111	4	91	306	0	401
Acima de 25 até 30	513	4	31	46	0	81	2	89	341	0	432
Acima de 30 até 40	758	3	53	75	0	131	5	131	491	0	627
Acima de 40 até 50	460	1	29	39	0	69	5	61	325	0	391
Acima de 50 até 60	251	0	13	29	0	42	3	40	166	0	209
Acima de 60 anos	127	1	6	11	0	18	2	21	86	0	109
Não informado	242	2	13	24	1	40	4	36	162	0	202
<b>Total</b>	<b>2.876</b>	<b>15</b>	<b>197</b>	<b>281</b>	<b>1</b>	<b>494</b>	<b>25</b>	<b>472</b>	<b>1.885</b>	<b>0</b>	<b>2.382</b>
<b>Sexo Não Informado</b>											
Acima de 18 até 25	2	0	0	0	0	0	0	1	1	0	2
Acima de 30 até 40	1	0	0	0	0	0	0	0	1	0	1
Acima de 40 até 50	2	0	1	0	0	1	0	1	0	0	1
Não informado	659	13	39	8	61	121	10	143	372	13	538
<b>Total</b>	<b>664</b>	<b>13</b>	<b>40</b>	<b>8</b>	<b>61</b>	<b>122</b>	<b>10</b>	<b>145</b>	<b>374</b>	<b>13</b>	<b>542</b>
<b>*** TOTAIS</b>											
Até 18 anos	212	3	32	27	0	62	6	59	85	0	150
Acima de 18 até 25	3.896	27	438	504	2	971	48	778	2.099	0	2.925
Acima de 25 até 30	3.806	33	318	487	2	840	59	650	2.257	0	2.966
Acima de 30 até 40	5.923	35	423	744	1	1.203	90	1.024	3.606	0	4.720
Acima de 40 até 50	4.534	23	272	533	1	829	91	797	2.817	0	3.705
Acima de 50 até 60	3.059	18	197	357	0	572	68	558	1.861	0	2.487
Acima de 60 anos	1.505	14	77	156	0	247	29	319	910	0	1.258
Não informado	2.827	23	191	237	69	520	42	526	1.726	13	2.307
<b>Total</b>	<b>25.762</b>	<b>176</b>	<b>1.948</b>	<b>3.045</b>	<b>75</b>	<b>5.244</b>	<b>433</b>	<b>4.711</b>	<b>15.361</b>	<b>13</b>	<b>20.518</b>

Quadro 0302 - NÚMERO DE CONDUTORES ENVOLVIDOS POR SEXO E IDADE DO CONDUTOR

UF: RIO GRANDE DO SUL

Ano de 2011

SEXO E IDADE DO CONDUTOR	DISTRIBUIÇÃO SEGUNDO O NÚMERO DE VEÍCULOS ENVOLVIDOS E GRAVIDADE									
	TOTAL	ACIDENTES COM 1 VEÍCULO				ACIDENTES COM 2 OU MAIS VEÍCULOS				
		C/Morto	C/Ferido	S/Vítima	N.Inf.	Total	C/Morto	C/Ferido	S/Vítima	N.Inf.



Emitido em 06-fev-2012

Quadro 0302 - NÚMERO DE CONDUTORES ENVOLVIDOS POR SEXO E IDADE DO CONDUTOR

UF: RONDÔNIA

Ano de 2011

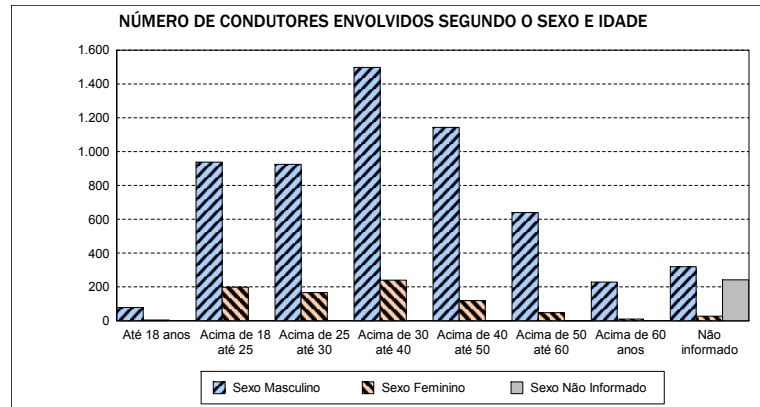
SEXO E IDADE DO CONDUTOR	DISTRIBUIÇÃO SEGUNDO O NÚMERO DE VEÍCULOS ENVOLVIDOS E GRAVIDADE										
	TOTAL	ACIDENTES COM 1 VEÍCULO				ACIDENTES COM 2 OU MAIS VEÍCULOS					
		C/Morto	C/Ferido	S/Vítima	N.Inf.	Total	C/Morto	C/Ferido	S/Vítima	N.Inf.	Total
<b>Sexo Masculino</b>											
Até 18 anos	78	1	8	1	1	11	2	48	17	0	67
Acima de 18 até 25	937	5	114	37	0	156	27	369	385	0	781
Acima de 25 até 30	925	4	94	62	0	160	21	317	427	0	765
Acima de 30 até 40	1.498	4	145	116	1	266	39	441	752	0	1.232
Acima de 40 até 50	1.143	7	85	66	0	158	36	344	605	0	985
Acima de 50 até 60	640	6	38	33	0	77	20	202	341	0	563
Acima de 60 anos	229	2	12	10	0	24	5	85	115	0	205
Não informado	319	0	32	11	1	44	7	106	161	1	275
<b>Total</b>	<b>5.769</b>	<b>29</b>	<b>528</b>	<b>336</b>	<b>3</b>	<b>896</b>	<b>157</b>	<b>1.912</b>	<b>2.803</b>	<b>1</b>	<b>4.873</b>
<b>Sexo Feminino</b>											
Até 18 anos	5	0	0	0	0	0	0	4	1	0	5
Acima de 18 até 25	198	1	21	5	0	27	0	77	94	0	171
Acima de 25 até 30	167	0	23	3	0	26	0	61	80	0	141
Acima de 30 até 40	241	0	25	11	0	36	2	80	123	0	205
Acima de 40 até 50	120	0	10	6	0	16	1	33	70	0	104
Acima de 50 até 60	48	0	2	0	0	2	1	17	27	1	46
Acima de 60 anos	11	0	0	1	0	1	0	3	7	0	10
Não informado	27	0	1	1	0	2	0	13	12	0	25
<b>Total</b>	<b>817</b>	<b>1</b>	<b>82</b>	<b>27</b>	<b>0</b>	<b>110</b>	<b>4</b>	<b>288</b>	<b>414</b>	<b>1</b>	<b>707</b>
<b>Sexo Não Informado</b>											
Acima de 40 até 50	1	0	0	1	0	1	0	0	0	0	0
Acima de 50 até 60	1	0	0	0	0	0	0	0	1	0	1
Não informado	242	7	25	1	9	42	8	77	115	0	200
<b>Total</b>	<b>244</b>	<b>7</b>	<b>25</b>	<b>2</b>	<b>9</b>	<b>43</b>	<b>8</b>	<b>77</b>	<b>116</b>	<b>0</b>	<b>201</b>
<b>*** TOTAIS</b>											
Até 18 anos	83	1	8	1	1	11	2	52	18	0	72
Acima de 18 até 25	1.135	6	135	42	0	183	27	446	479	0	952
Acima de 25 até 30	1.092	4	117	65	0	186	21	378	507	0	906
Acima de 30 até 40	1.739	4	170	127	1	302	41	521	875	0	1.437
Acima de 40 até 50	1.264	7	95	73	0	175	37	377	675	0	1.089
Acima de 50 até 60	689	6	40	33	0	79	21	219	369	1	610
Acima de 60 anos	240	2	12	11	0	25	5	88	122	0	215
Não informado	588	7	58	13	10	88	15	196	288	1	500
<b>Total</b>	<b>6.830</b>	<b>37</b>	<b>635</b>	<b>365</b>	<b>12</b>	<b>1.049</b>	<b>169</b>	<b>2.277</b>	<b>3.333</b>	<b>2</b>	<b>5.781</b>

Quadro 0302 - NÚMERO DE CONDUTORES ENVOLVIDOS POR SEXO E IDADE DO CONDUTOR

UF: RONDÔNIA

Ano de 2011

SEXO E IDADE DO CONDUTOR	DISTRIBUIÇÃO SEGUNDO O NÚMERO DE VEÍCULOS ENVOLVIDOS E GRAVIDADE									
	TOTAL	ACIDENTES COM 1 VEÍCULO				ACIDENTES COM 2 OU MAIS VEÍCULOS				
		C/Morto	C/Ferido	S/Vítima	N.Inf.	Total	C/Morto	C/Ferido	S/Vítima	N.Inf.



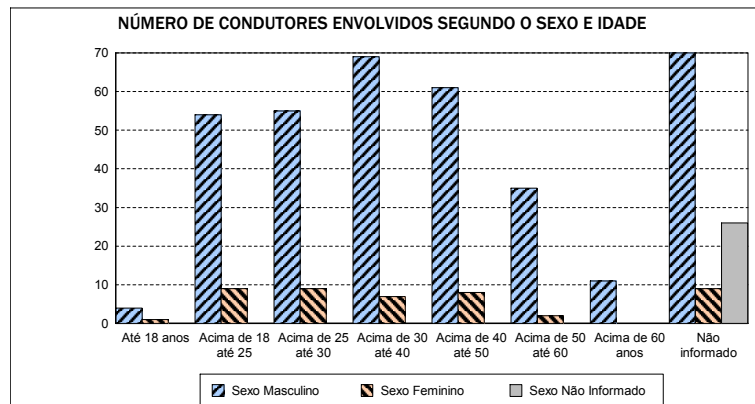
Emitido em 06-fev-2012

Quadro 0302 - NÚMERO DE CONDUTORES ENVOLVIDOS POR SEXO E IDADE DO CONDUTOR

UF: RORAIMA

Ano de 2011

SEXO E IDADE DO CONDUTOR	DISTRIBUIÇÃO SEGUNDO O NÚMERO DE VEÍCULOS ENVOLVIDOS E GRAVIDADE										
	TOTAL	ACIDENTES COM 1 VEÍCULO				ACIDENTES COM 2 OU MAIS VEÍCULOS					
		C/Morto	C/Ferido	S/Vítima	N.Inf.	Total	C/Morto	C/Ferido	S/Vítima	N.Inf.	Total
<b>Sexo Masculino</b>											
Até 18 anos	4	0	1	0	0	1	1	1	1	0	3
Acima de 18 até 25	54	1	13	4	1	19	5	20	10	0	35
Acima de 25 até 30	55	3	7	2	0	12	2	18	23	0	43
Acima de 30 até 40	69	2	12	8	0	22	3	19	25	0	47
Acima de 40 até 50	61	1	7	4	0	12	4	21	24	0	49
Acima de 50 até 60	35	3	7	1	0	11	2	10	12	0	24
Acima de 60 anos	11	1	1	1	0	3	2	4	2	0	8
Não informado	70	3	12	6	1	22	2	28	18	0	48
<b>Total</b>	<b>359</b>	<b>14</b>	<b>60</b>	<b>26</b>	<b>2</b>	<b>102</b>	<b>21</b>	<b>121</b>	<b>115</b>	<b>0</b>	<b>257</b>
<b>Sexo Feminino</b>											
Até 18 anos	1	0	0	0	0	0	0	1	0	0	1
Acima de 18 até 25	9	1	2	0	1	4	0	3	2	0	5
Acima de 25 até 30	9	0	0	2	0	2	0	4	3	0	7
Acima de 30 até 40	7	0	0	0	0	0	0	2	5	0	7
Acima de 40 até 50	8	0	1	1	0	2	0	3	3	0	6
Acima de 50 até 60	2	0	0	0	0	0	0	2	0	0	2
Acima de 60 anos	0	0	0	0	0	0	0	0	0	0	0
Não informado	9	0	1	2	0	3	0	4	2	0	6
<b>Total</b>	<b>45</b>	<b>1</b>	<b>4</b>	<b>5</b>	<b>1</b>	<b>11</b>	<b>0</b>	<b>19</b>	<b>15</b>	<b>0</b>	<b>34</b>
<b>Sexo Não Informado</b>											
Não informado	26	3	1	0	5	9	2	5	10	0	17
<b>Total</b>	<b>26</b>	<b>3</b>	<b>1</b>	<b>0</b>	<b>5</b>	<b>9</b>	<b>2</b>	<b>5</b>	<b>10</b>	<b>0</b>	<b>17</b>
<b>*** TOTAIS</b>											
Até 18 anos	5	0	1	0	0	1	1	2	1	0	4
Acima de 18 até 25	63	2	15	4	2	23	5	23	12	0	40
Acima de 25 até 30	64	3	7	4	0	14	2	22	26	0	50
Acima de 30 até 40	76	2	12	8	0	22	3	21	30	0	54
Acima de 40 até 50	69	1	8	5	0	14	4	24	27	0	55
Acima de 50 até 60	37	3	7	1	0	11	2	12	12	0	26
Acima de 60 anos	11	1	1	1	0	3	2	4	2	0	8
Não informado	105	6	14	8	6	34	4	37	30	0	71
<b>Total</b>	<b>430</b>	<b>18</b>	<b>65</b>	<b>31</b>	<b>8</b>	<b>122</b>	<b>23</b>	<b>145</b>	<b>140</b>	<b>0</b>	<b>308</b>



Emitido em 06-fev-2012

Quadro 0302 - NÚMERO DE CONDUTORES ENVOLVIDOS POR SEXO E IDADE DO CONDUTOR

UF: SANTA CATARINA

Ano de 2011

SEXO E IDADE DO CONDUTOR	DISTRIBUIÇÃO SEGUNDO O NÚMERO DE VEÍCULOS ENVOLVIDOS E GRAVIDADE										
	TOTAL	ACIDENTES COM 1 VEÍCULO				ACIDENTES COM 2 OU MAIS VEÍCULOS					
		C/Morto	C/Ferido	S/Vítima	N.Inf.	Total	C/Morto	C/Ferido	S/Vítima	N.Inf.	Total
<b>Sexo Masculino</b>											
Até 18 anos	390	2	61	19	1	83	17	173	117	0	307
Acima de 18 até 25	5.104	32	666	450	3	1.151	118	1.492	2.343	0	3.953
Acima de 25 até 30	4.492	27	411	395	2	835	112	1.155	2.390	0	3.657
Acima de 30 até 40	7.336	45	575	639	2	1.261	162	1.825	4.088	0	6.075
Acima de 40 até 50	5.333	20	396	415	1	832	139	1.369	2.993	0	4.501
Acima de 50 até 60	3.488	18	219	252	1	490	96	890	2.012	0	2.998
Acima de 60 anos	1.585	4	86	98	0	188	41	448	908	0	1.397
Não informado	1.657	4	101	84	15	204	12	414	1.025	2	1.453
<b>Total</b>	<b>29.385</b>	<b>152</b>	<b>2.515</b>	<b>2.352</b>	<b>25</b>	<b>5.044</b>	<b>697</b>	<b>7.766</b>	<b>15.876</b>	<b>2</b>	<b>24.341</b>
<b>Sexo Feminino</b>											
Até 18 anos	35	0	3	1	0	4	1	22	8	0	31
Acima de 18 até 25	809	2	92	65	0	159	4	236	410	0	650
Acima de 25 até 30	727	0	83	53	0	136	8	175	408	0	591
Acima de 30 até 40	1.056	3	93	73	0	169	4	283	600	0	887
Acima de 40 até 50	630	3	34	45	0	82	7	156	385	0	548
Acima de 50 até 60	323	0	13	24	0	37	1	73	212	0	286
Acima de 60 anos	116	0	5	7	0	12	2	34	68	0	104
Não informado	208	0	12	10	2	24	0	53	131	0	184
<b>Total</b>	<b>3.904</b>	<b>8</b>	<b>335</b>	<b>278</b>	<b>2</b>	<b>623</b>	<b>27</b>	<b>1.032</b>	<b>2.222</b>	<b>0</b>	<b>3.281</b>
<b>Sexo Não Informado</b>											
Até 18 anos	1	0	0	0	0	0	1	0	0	0	1
Acima de 18 até 25	1	0	0	0	0	0	0	1	0	0	1
Acima de 25 até 30	2	0	0	0	0	0	1	0	1	0	2
Acima de 30 até 40	2	0	0	0	0	0	0	0	2	0	2
Acima de 40 até 50	3	0	1	0	0	1	0	1	1	0	2
Acima de 50 até 60	1	0	0	0	0	0	0	1	0	0	1
Não informado	1.238	11	38	2	57	108	37	433	650	10	1.130
<b>Total</b>	<b>1.248</b>	<b>11</b>	<b>39</b>	<b>2</b>	<b>57</b>	<b>109</b>	<b>39</b>	<b>436</b>	<b>654</b>	<b>10</b>	<b>1.139</b>
<b>*** TOTAIS</b>											
Até 18 anos	426	2	64	20	1	87	19	195	125	0	339
Acima de 18 até 25	5.914	34	758	515	3	1.310	122	1.729	2.753	0	4.604
Acima de 25 até 30	5.221	27	494	448	2	971	121	1.330	2.799	0	4.250
Acima de 30 até 40	8.394	48	668	712	2	1.430	166	2.108	4.690	0	6.964
Acima de 40 até 50	5.966	23	431	460	1	915	146	1.526	3.379	0	5.051
Acima de 50 até 60	3.812	18	232	276	1	527	97	964	2.224	0	3.285
Acima de 60 anos	1.701	4	91	105	0	200	43	482	976	0	1.501
Não informado	3.103	15	151	96	74	336	49	900	1.806	12	2.767
<b>Total</b>	<b>34.537</b>	<b>171</b>	<b>2.889</b>	<b>2.632</b>	<b>84</b>	<b>5.776</b>	<b>763</b>	<b>9.234</b>	<b>18.752</b>	<b>12</b>	<b>28.761</b>

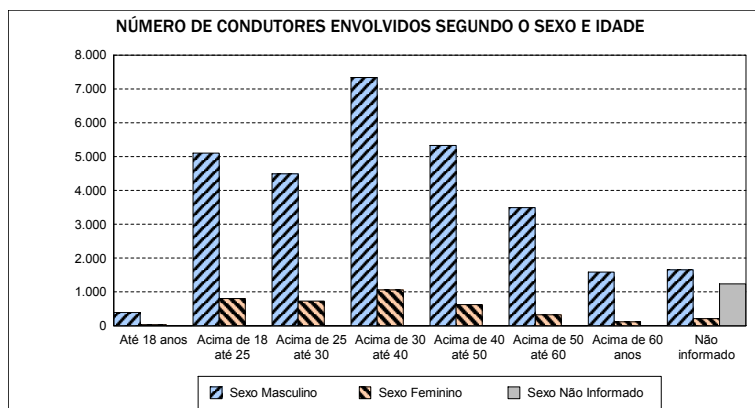


Quadro 0302 - NÚMERO DE CONDUTORES ENVOLVIDOS POR SEXO E IDADE DO CONDUTOR

UF: SANTA CATARINA

Ano de 2011

SEXO E IDADE DO CONDUTOR	DISTRIBUIÇÃO SEGUNDO O NÚMERO DE VEÍCULOS ENVOLVIDOS E GRAVIDADE									
	TOTAL	ACIDENTES COM 1 VEÍCULO				ACIDENTES COM 2 OU MAIS VEÍCULOS				
		C/Morto	C/Ferido	S/Vítima	N.Inf.	Total	C/Morto	C/Ferido	S/Vítima	N.Inf.



Emitido em 06-fev-2012

Quadro 0302 - NÚMERO DE CONDUTORES ENVOLVIDOS POR SEXO E IDADE DO CONDUTOR

UF: SÃO PAULO

Ano de 2011

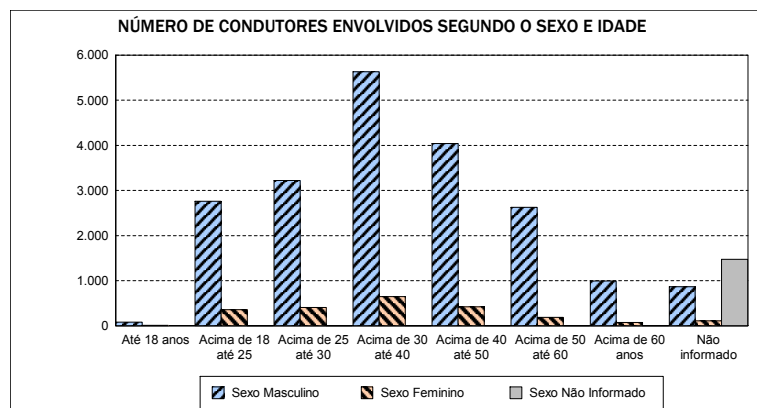
SEXO E IDADE DO CONDUTOR	DISTRIBUIÇÃO SEGUNDO O NÚMERO DE VEÍCULOS ENVOLVIDOS E GRAVIDADE										
	TOTAL	ACIDENTES COM 1 VEÍCULO				ACIDENTES COM 2 OU MAIS VEÍCULOS					
		C/Morto	C/Ferido	S/Vítima	N.Inf.	Total	C/Morto	C/Ferido	S/Vítima	N.Inf.	Total
<b>Sexo Masculino</b>											
Até 18 anos	81	1	13	6	0	20	2	26	33	0	61
Acima de 18 até 25	2.757	24	341	370	0	735	39	676	1.307	0	2.022
Acima de 25 até 30	3.217	28	282	554	1	865	45	578	1.729	0	2.352
Acima de 30 até 40	5.629	46	407	952	0	1.405	77	975	3.172	0	4.224
Acima de 40 até 50	4.041	25	251	610	1	887	51	690	2.413	0	3.154
Acima de 50 até 60	2.624	25	131	426	2	584	43	452	1.545	0	2.040
Acima de 60 anos	995	6	64	141	0	211	11	205	568	0	784
Não informado	869	3	81	80	8	172	17	178	500	2	697
<b>Total</b>	<b>20.213</b>	<b>158</b>	<b>1.570</b>	<b>3.139</b>	<b>12</b>	<b>4.879</b>	<b>285</b>	<b>3.780</b>	<b>11.267</b>	<b>2</b>	<b>15.334</b>
<b>Sexo Feminino</b>											
Até 18 anos	10	0	1	1	0	2	0	3	5	0	8
Acima de 18 até 25	355	2	32	69	0	103	2	66	184	0	252
Acima de 25 até 30	407	3	28	54	0	85	3	75	244	0	322
Acima de 30 até 40	644	1	52	92	0	145	3	112	384	0	499
Acima de 40 até 50	419	4	29	57	0	90	1	92	236	0	329
Acima de 50 até 60	188	0	13	32	0	45	2	39	102	0	143
Acima de 60 anos	73	1	2	10	0	13	0	18	42	0	60
Não informado	108	0	8	9	0	17	0	18	73	0	91
<b>Total</b>	<b>2.204</b>	<b>11</b>	<b>165</b>	<b>324</b>	<b>0</b>	<b>500</b>	<b>11</b>	<b>423</b>	<b>1.270</b>	<b>0</b>	<b>1.704</b>
<b>Sexo Não Informado</b>											
Acima de 18 até 25	1	0	0	0	0	0	0	1	0	0	1
Acima de 25 até 30	5	0	1	0	0	1	0	1	3	0	4
Acima de 30 até 40	5	0	1	1	0	2	0	0	3	0	3
Acima de 40 até 50	3	1	1	1	0	3	0	0	0	0	0
Acima de 50 até 60	3	0	0	0	0	0	0	0	3	0	3
Acima de 60 anos	1	0	0	0	0	0	0	0	1	0	1
Não informado	1.476	46	73	0	51	170	20	328	949	9	1.306
<b>Total</b>	<b>1.494</b>	<b>47</b>	<b>76</b>	<b>2</b>	<b>51</b>	<b>176</b>	<b>20</b>	<b>330</b>	<b>959</b>	<b>9</b>	<b>1.318</b>
<b>*** TOTAIS</b>											
Até 18 anos	91	1	14	7	0	22	2	29	38	0	69
Acima de 18 até 25	3.113	26	373	439	0	838	41	743	1.491	0	2.275
Acima de 25 até 30	3.629	31	311	608	1	951	48	654	1.976	0	2.678
Acima de 30 até 40	6.278	47	460	1.045	0	1.552	80	1.087	3.559	0	4.726
Acima de 40 até 50	4.463	30	281	668	1	980	52	782	2.649	0	3.483
Acima de 50 até 60	2.815	25	144	458	2	629	45	491	1.650	0	2.186
Acima de 60 anos	1.069	7	66	151	0	224	11	223	611	0	845
Não informado	2.453	49	162	89	59	359	37	524	1.522	11	2.094
<b>Total</b>	<b>23.911</b>	<b>216</b>	<b>1.811</b>	<b>3.465</b>	<b>63</b>	<b>5.555</b>	<b>316</b>	<b>4.533</b>	<b>13.496</b>	<b>11</b>	<b>18.356</b>

Quadro 0302 - NÚMERO DE CONDUTORES ENVOLVIDOS POR SEXO E IDADE DO CONDUTOR

UF: SÃO PAULO

Ano de 2011

SEXO E IDADE DO CONDUTOR	DISTRIBUIÇÃO SEGUNDO O NÚMERO DE VEÍCULOS ENVOLVIDOS E GRAVIDADE									
	TOTAL	ACIDENTES COM 1 VEÍCULO				ACIDENTES COM 2 OU MAIS VEÍCULOS				
		C/Morto	C/Ferido	S/Vítima	N.Inf.	Total	C/Morto	C/Ferido	S/Vítima	N.Inf.



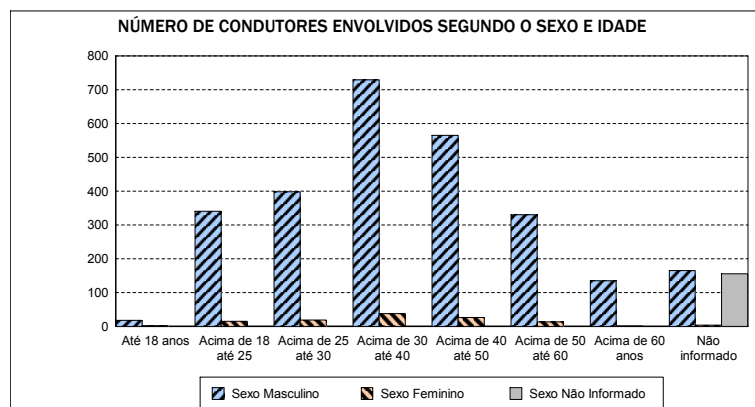
Emitido em 06-fev-2012

Quadro 0302 - NÚMERO DE CONDUTORES ENVOLVIDOS POR SEXO E IDADE DO CONDUTOR

UF: SERGIPE

Ano de 2011

SEXO E IDADE DO CONDUTOR	DISTRIBUIÇÃO SEGUNDO O NÚMERO DE VEÍCULOS ENVOLVIDOS E GRAVIDADE										
	TOTAL	ACIDENTES COM 1 VEÍCULO				ACIDENTES COM 2 OU MAIS VEÍCULOS					
		C/Morto	C/Ferido	S/Vítima	N.Inf.	Total	C/Morto	C/Ferido	S/Vítima	N.Inf.	Total
<b>Sexo Masculino</b>											
Até 18 anos	18	0	1	0	0	1	0	9	8	0	17
Acima de 18 até 25	341	3	33	28	0	64	9	99	169	0	277
Acima de 25 até 30	398	4	43	33	1	81	12	88	217	0	317
Acima de 30 até 40	729	4	60	59	0	123	20	152	434	0	606
Acima de 40 até 50	565	3	30	57	2	92	19	116	338	0	473
Acima de 50 até 60	330	1	18	27	0	46	13	70	201	0	284
Acima de 60 anos	135	1	6	12	0	19	4	25	87	0	116
Não informado	165	3	19	7	1	30	13	54	68	0	135
<b>Total</b>	<b>2.681</b>	<b>19</b>	<b>210</b>	<b>223</b>	<b>4</b>	<b>456</b>	<b>90</b>	<b>613</b>	<b>1.522</b>	<b>0</b>	<b>2.225</b>
<b>Sexo Feminino</b>											
Até 18 anos	2	0	0	0	0	0	1	1	0	0	2
Acima de 18 até 25	16	0	2	2	0	4	2	2	8	0	12
Acima de 25 até 30	19	0	1	1	0	2	0	4	13	0	17
Acima de 30 até 40	38	0	0	5	0	5	1	7	25	0	33
Acima de 40 até 50	27	0	3	5	0	8	0	6	13	0	19
Acima de 50 até 60	14	0	0	1	0	1	0	3	10	0	13
Acima de 60 anos	1	0	0	0	0	0	0	0	1	0	1
Não informado	4	0	0	1	0	1	0	2	1	0	3
<b>Total</b>	<b>121</b>	<b>0</b>	<b>6</b>	<b>15</b>	<b>0</b>	<b>21</b>	<b>4</b>	<b>25</b>	<b>71</b>	<b>0</b>	<b>100</b>
<b>Sexo Não Informado</b>											
Não informado	156	13	11	0	10	34	10	52	60	0	122
<b>Total</b>	<b>156</b>	<b>13</b>	<b>11</b>	<b>0</b>	<b>10</b>	<b>34</b>	<b>10</b>	<b>52</b>	<b>60</b>	<b>0</b>	<b>122</b>
<b>*** TOTAIS</b>											
Até 18 anos	20	0	1	0	0	1	1	10	8	0	19
Acima de 18 até 25	357	3	35	30	0	68	11	101	177	0	289
Acima de 25 até 30	417	4	44	34	1	83	12	92	230	0	334
Acima de 30 até 40	767	4	60	64	0	128	21	159	459	0	639
Acima de 40 até 50	592	3	33	62	2	100	19	122	351	0	492
Acima de 50 até 60	344	1	18	28	0	47	13	73	211	0	297
Acima de 60 anos	136	1	6	12	0	19	4	25	88	0	117
Não informado	325	16	30	8	11	65	23	108	129	0	260
<b>Total</b>	<b>2.958</b>	<b>32</b>	<b>227</b>	<b>238</b>	<b>14</b>	<b>511</b>	<b>104</b>	<b>690</b>	<b>1.653</b>	<b>0</b>	<b>2.447</b>



Emitido em 06-fev-2012

Quadro 0302 - NÚMERO DE CONDUTORES ENVOLVIDOS POR SEXO E IDADE DO CONDUTOR

UF: TOCANTINS

Ano de 2011

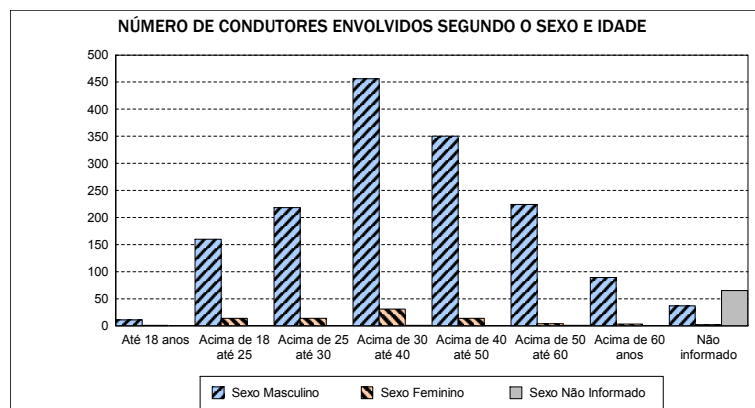
SEXO E IDADE DO CONDUTOR	DISTRIBUIÇÃO SEGUNDO O NÚMERO DE VEÍCULOS ENVOLVIDOS E GRAVIDADE										
	TOTAL	ACIDENTES COM 1 VEÍCULO				ACIDENTES COM 2 OU MAIS VEÍCULOS					
		C/Morto	C/Ferido	S/Vítima	N.Inf.	Total	C/Morto	C/Ferido	S/Vítima	N.Inf.	Total
<b>Sexo Masculino</b>											
Até 18 anos	11	0	4	0	0	4	2	4	1	0	7
Acima de 18 até 25	160	3	33	24	1	61	15	42	42	0	99
Acima de 25 até 30	218	1	28	35	0	64	17	58	79	0	154
Acima de 30 até 40	456	10	67	69	1	147	28	130	151	0	309
Acima de 40 até 50	350	4	58	45	0	107	33	74	136	0	243
Acima de 50 até 60	224	6	26	27	0	59	16	69	80	0	165
Acima de 60 anos	89	5	9	10	0	24	6	28	31	0	65
Não informado	37	1	3	5	1	10	1	9	17	0	27
<b>Total</b>	<b>1.545</b>	<b>30</b>	<b>228</b>	<b>215</b>	<b>3</b>	<b>476</b>	<b>118</b>	<b>414</b>	<b>537</b>	<b>0</b>	<b>1.069</b>
<b>Sexo Feminino</b>											
Até 18 anos	1	0	0	0	0	0	1	0	0	0	1
Acima de 18 até 25	14	0	4	3	0	7	0	5	2	0	7
Acima de 25 até 30	14	0	2	2	0	4	1	1	8	0	10
Acima de 30 até 40	31	0	4	5	0	9	2	11	9	0	22
Acima de 40 até 50	14	0	2	1	0	3	0	7	4	0	11
Acima de 50 até 60	4	0	1	0	0	1	0	2	1	0	3
Acima de 60 anos	3	0	0	0	0	0	0	1	2	0	3
Não informado	2	0	1	0	0	1	0	0	1	0	1
<b>Total</b>	<b>83</b>	<b>0</b>	<b>14</b>	<b>11</b>	<b>0</b>	<b>25</b>	<b>4</b>	<b>27</b>	<b>27</b>	<b>0</b>	<b>58</b>
<b>Sexo Não Informado</b>											
Acima de 30 até 40	1	0	0	0	1	1	0	0	0	0	0
Acima de 50 até 60	1	0	0	0	0	0	0	0	1	0	1
Não informado	65	12	2	0	2	16	4	27	18	0	49
<b>Total</b>	<b>67</b>	<b>12</b>	<b>2</b>	<b>0</b>	<b>3</b>	<b>17</b>	<b>4</b>	<b>27</b>	<b>19</b>	<b>0</b>	<b>50</b>
<b>*** TOTAIS</b>											
Até 18 anos	12	0	4	0	0	4	3	4	1	0	8
Acima de 18 até 25	174	3	37	27	1	68	15	47	44	0	106
Acima de 25 até 30	232	1	30	37	0	68	18	59	87	0	164
Acima de 30 até 40	488	10	71	74	2	157	30	141	160	0	331
Acima de 40 até 50	364	4	60	46	0	110	33	81	140	0	254
Acima de 50 até 60	229	6	27	27	0	60	16	71	82	0	169
Acima de 60 anos	92	5	9	10	0	24	6	29	33	0	68
Não informado	104	13	6	5	3	27	5	36	36	0	77
<b>Total</b>	<b>1.695</b>	<b>42</b>	<b>244</b>	<b>226</b>	<b>6</b>	<b>518</b>	<b>126</b>	<b>468</b>	<b>583</b>	<b>0</b>	<b>1.177</b>

Quadro 0302 - NÚMERO DE CONDUTORES ENVOLVIDOS POR SEXO E IDADE DO CONDUTOR

UF: TOCANTINS

Ano de 2011

SEXO E IDADE DO CONDUTOR	DISTRIBUIÇÃO SEGUNDO O NÚMERO DE VEÍCULOS ENVOLVIDOS E GRAVIDADE									
	TOTAL	ACIDENTES COM 1 VEÍCULO				ACIDENTES COM 2 OU MAIS VEÍCULOS				
		C/Morto	C/Ferido	S/Vítima	N.Inf.	Total	C/Morto	C/Ferido	S/Vítima	N.Inf.



Emitido em 06-fev-2012

Quadro 0302 - NÚMERO DE CONDUTORES ENVOLVIDOS POR SEXO E IDADE DO CONDUTOR

TOTAIS GERAIS - BRASIL

Ano de 2011

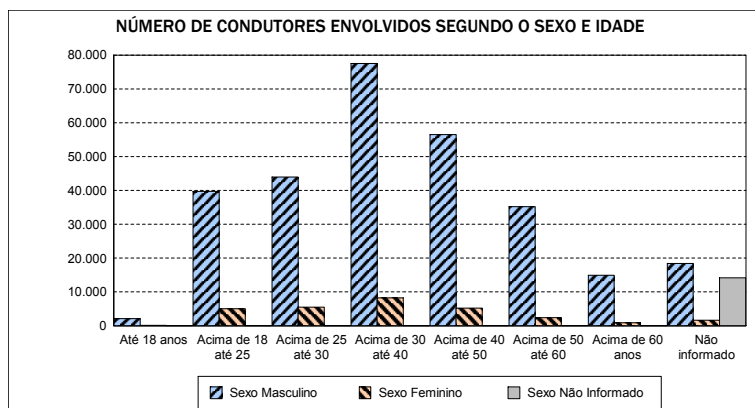
SEXO E IDADE DO CONDUTOR	DISTRIBUIÇÃO SEGUNDO O NÚMERO DE VEÍCULOS ENVOLVIDOS E GRAVIDADE										
	TOTAL	ACIDENTES COM 1 VEÍCULO				ACIDENTES COM 2 OU MAIS VEÍCULOS					
		C/Morto	C/Ferido	S/Vítima	N.Inf.	Total	C/Morto	C/Ferido	S/Vítima	N.Inf.	Total
<b>Sexo Masculino</b>											
Até 18 anos	2.125	34	368	128	3	533	104	880	608	0	1.592
Acima de 18 até 25	39.729	376	5.017	4.354	37	9.784	1.020	10.829	18.094	2	29.945
Acima de 25 até 30	43.939	377	4.417	5.361	25	10.180	1.155	9.768	22.832	4	33.759
Acima de 30 até 40	77.518	690	6.629	9.133	42	16.494	2.089	16.356	42.572	7	61.024
Acima de 40 até 50	56.454	426	4.384	6.459	26	11.295	1.654	11.952	31.548	5	45.159
Acima de 50 até 60	35.158	317	2.435	3.837	13	6.602	1.097	7.491	19.965	3	28.556
Acima de 60 anos	14.949	132	940	1.421	5	2.498	429	3.580	8.442	0	12.451
Não informado	18.412	133	1.643	1.481	192	3.449	435	4.535	9.969	24	14.963
<b>Total</b>	<b>288.284</b>	<b>2.485</b>	<b>25.833</b>	<b>32.174</b>	<b>343</b>	<b>60.835</b>	<b>7.983</b>	<b>65.391</b>	<b>154.030</b>	<b>45</b>	<b>227.449</b>
<b>Sexo Feminino</b>											
Até 18 anos	180	2	19	8	0	29	7	89	55	0	151
Acima de 18 até 25	5.050	30	560	485	5	1.080	54	1.232	2.684	0	3.970
Acima de 25 até 30	5.483	33	567	560	2	1.162	53	1.173	3.095	0	4.321
Acima de 30 até 40	8.266	38	718	805	1	1.562	70	1.734	4.900	0	6.704
Acima de 40 até 50	5.194	22	378	465	6	871	54	1.045	3.224	0	4.323
Acima de 50 até 60	2.398	7	157	231	1	396	25	488	1.488	1	2.002
Acima de 60 anos	909	4	57	75	0	136	8	195	570	0	773
Não informado	1.633	3	110	127	9	249	10	354	1.020	0	1.384
<b>Total</b>	<b>29.113</b>	<b>139</b>	<b>2.566</b>	<b>2.756</b>	<b>24</b>	<b>5.485</b>	<b>281</b>	<b>6.310</b>	<b>17.036</b>	<b>1</b>	<b>23.628</b>
<b>Sexo Não Informado</b>											
Até 18 anos	7	0	0	0	1	1	2	3	1	0	6
Acima de 18 até 25	12	0	1	1	0	2	0	7	3	0	10
Acima de 25 até 30	26	0	4	2	0	6	2	3	15	0	20
Acima de 30 até 40	27	0	2	1	1	4	0	4	19	0	23
Acima de 40 até 50	23	1	4	3	0	8	1	5	9	0	15
Acima de 50 até 60	19	0	2	3	0	5	0	4	10	0	14
Acima de 60 anos	4	0	0	1	0	1	0	1	2	0	3
Não informado	14.137	484	924	63	700	2.171	527	3.755	7.570	114	11.966
<b>Total</b>	<b>14.255</b>	<b>485</b>	<b>937</b>	<b>74</b>	<b>702</b>	<b>2.198</b>	<b>532</b>	<b>3.782</b>	<b>7.629</b>	<b>114</b>	<b>12.057</b>
<b>*** TOTAIS</b>											
Até 18 anos	2.312	36	387	136	4	563	113	972	664	0	1.749
Acima de 18 até 25	44.791	406	5.578	4.840	42	10.866	1.074	12.068	20.781	2	33.925
Acima de 25 até 30	49.448	410	4.988	5.923	27	11.348	1.210	10.944	25.942	4	38.100
Acima de 30 até 40	85.811	728	7.349	9.939	44	18.060	2.159	18.094	47.491	7	67.751
Acima de 40 até 50	61.671	449	4.766	6.927	32	12.174	1.709	13.002	34.781	5	49.497
Acima de 50 até 60	37.575	324	2.594	4.071	14	7.003	1.122	7.983	21.463	4	30.572
Acima de 60 anos	15.862	136	997	1.497	5	2.635	437	3.776	9.014	0	13.227
Não informado	34.182	620	2.677	1.671	901	5.869	972	8.644	18.559	138	28.313
<b>Total</b>	<b>331.652</b>	<b>3.109</b>	<b>29.336</b>	<b>35.004</b>	<b>1.069</b>	<b>68.518</b>	<b>8.796</b>	<b>75.483</b>	<b>178.695</b>	<b>160</b>	<b>263.134</b>

Quadro 0302 - NÚMERO DE CONDUTORES ENVOLVIDOS POR SEXO E IDADE DO CONDUTOR

TOTAIS GERAIS - BRASIL

Ano de 2011

SEXO E IDADE DO CONDUTOR	DISTRIBUIÇÃO SEGUNDO O NÚMERO DE VEÍCULOS ENVOLVIDOS E GRAVIDADE									
	TOTAL	ACIDENTES COM 1 VEÍCULO				ACIDENTES COM 2 OU MAIS VEÍCULOS				
		C/Morto	C/Ferido	S/Vítima	N.Inf.	Total	C/Morto	C/Ferido	S/Vítima	N.Inf.



Emitido em 06-fev-2012