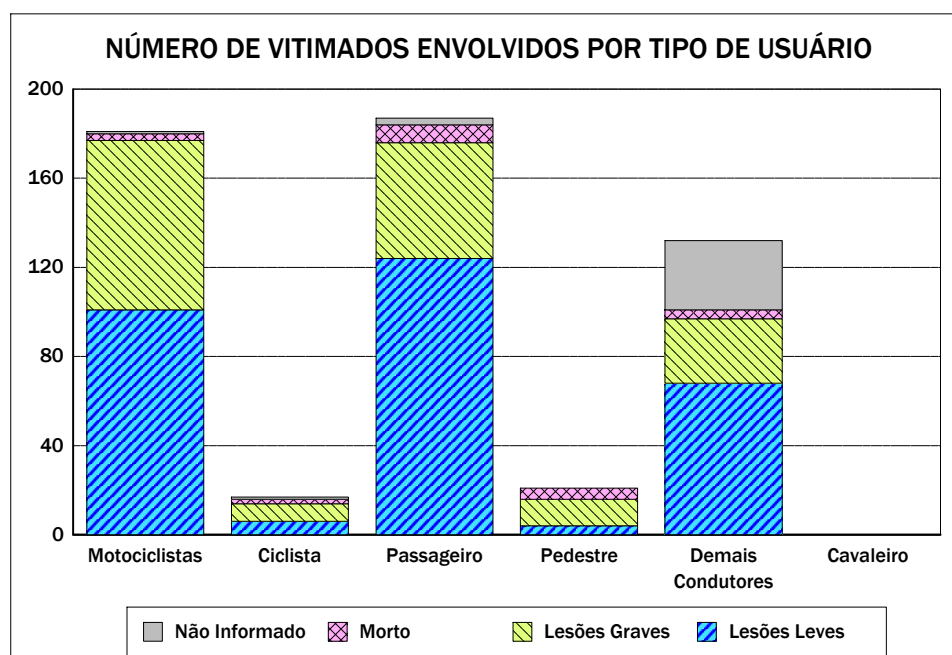


Quadro 0403 - NÚMERO DE VITIMADOS ENVOLVIDOS POR TIPO DE USUÁRIO

UF: ACRE

Ano de 2011

TIPO DE USUÁRIO	DISTRIBUIÇÃO SEGUNDO O ESTADO FÍSICO DO VITIMADO				
	TOTAL	L. Leves	L. Graves	Morto	Não Inf.
Motociclistas	181	101	76	3	1
Demais Condutores	132	68	29	4	31
Passageiro	187	124	52	8	3
Pedestre	21	4	12	5	0
Cavaleiro	0	0	0	0	0
Ciclista	17	6	8	2	1
Total	538	303	177	22	36



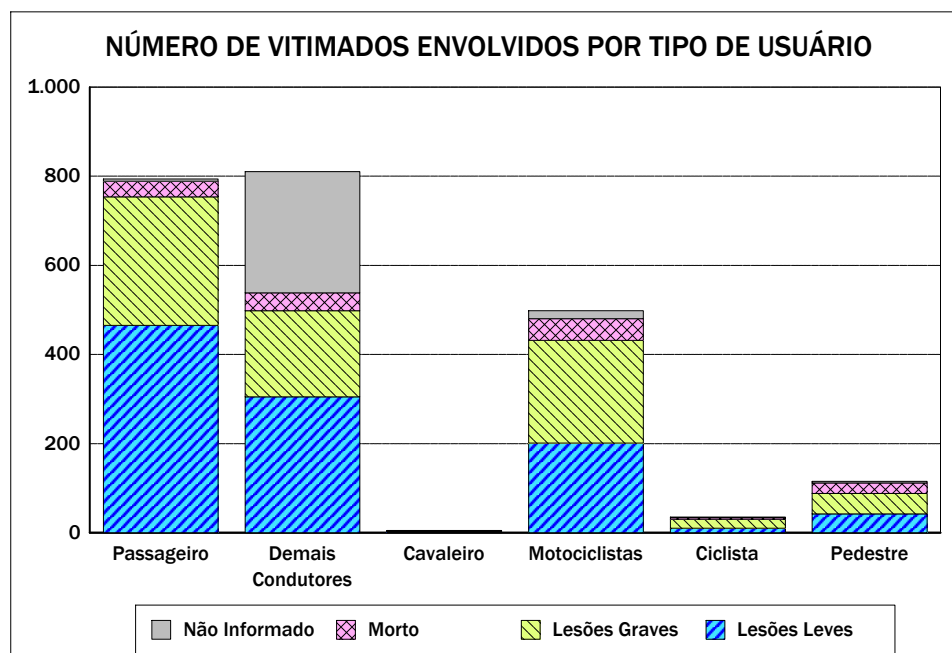
Emitido em 06-fev-2012

Quadro 0403 - NÚMERO DE VITIMADOS ENVOLVIDOS POR TIPO DE USUÁRIO

UF: ALAGOAS

Ano de 2011

TIPO DE USUÁRIO	DISTRIBUIÇÃO SEGUNDO O ESTADO FÍSICO DO VITIMADO				
	TOTAL	L. Leves	L. Graves	Morto	Não Inf.
Motociclistas	498	201	231	48	18
Demais Condutores	810	305	193	40	272
Passageiro	794	465	289	35	5
Pedestre	115	42	46	24	3
Cavaleiro	5	2	2	0	1
Ciclista	35	10	20	4	1
Total	2.257	1.025	781	151	300



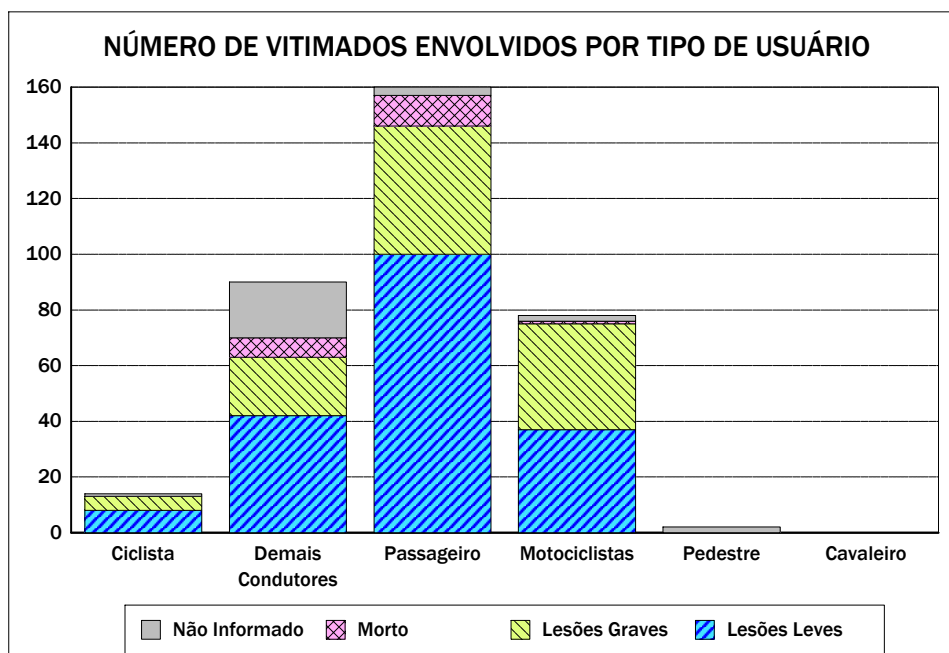
Emitido em 06-fev-2012

Quadro 0403 - NÚMERO DE VITIMADOS ENVOLVIDOS POR TIPO DE USUÁRIO

UF: AMAPÁ

Ano de 2011

TIPO DE USUÁRIO	DISTRIBUIÇÃO SEGUNDO O ESTADO FÍSICO DO VITIMADO				
	TOTAL	L. Leves	L. Graves	Morto	Não Inf.
Motociclistas	78	37	38	1	2
Demais Condutores	90	42	21	7	20
Passageiro	160	100	46	11	3
Pedestre	2	0	0	0	2
Cavaleiro	0	0	0	0	0
Ciclista	14	8	5	0	1
Total	344	187	110	19	28



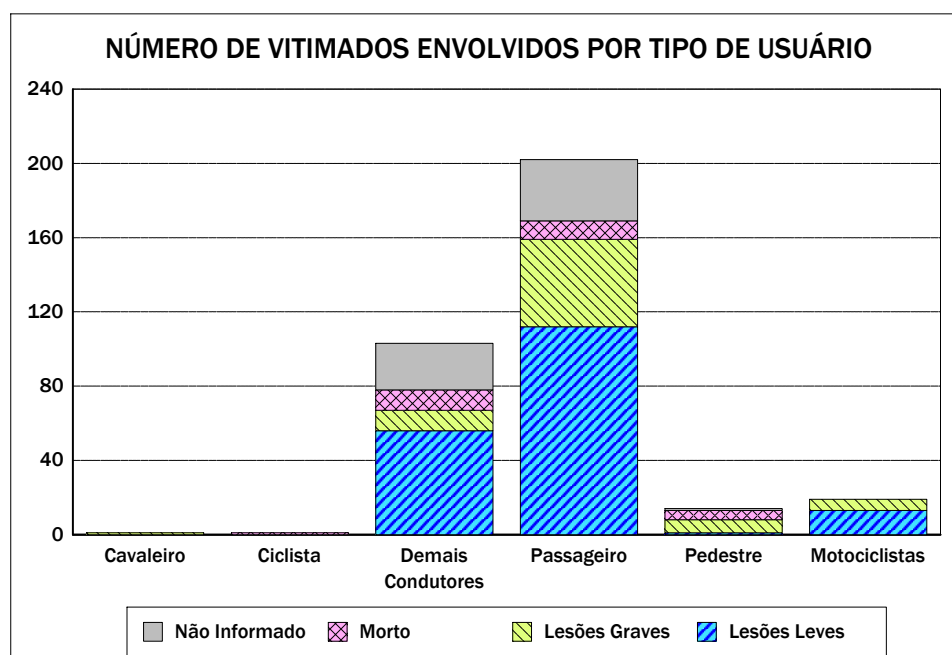
Emitido em 06-fev-2012

Quadro 0403 - NÚMERO DE VITIMADOS ENVOLVIDOS POR TIPO DE USUÁRIO

UF: AMAZONAS

Ano de 2011

TIPO DE USUÁRIO	DISTRIBUIÇÃO SEGUNDO O ESTADO FÍSICO DO VITIMADO				
	TOTAL	L. Leves	L. Graves	Morto	Não Inf.
Motociclistas	19	13	6	0	0
Demais Condutores	103	56	11	11	25
Passageiro	202	112	47	10	33
Pedestre	14	1	7	5	1
Cavaleiro	1	0	1	0	0
Ciclista	1	0	0	1	0
Total	340	182	72	27	59



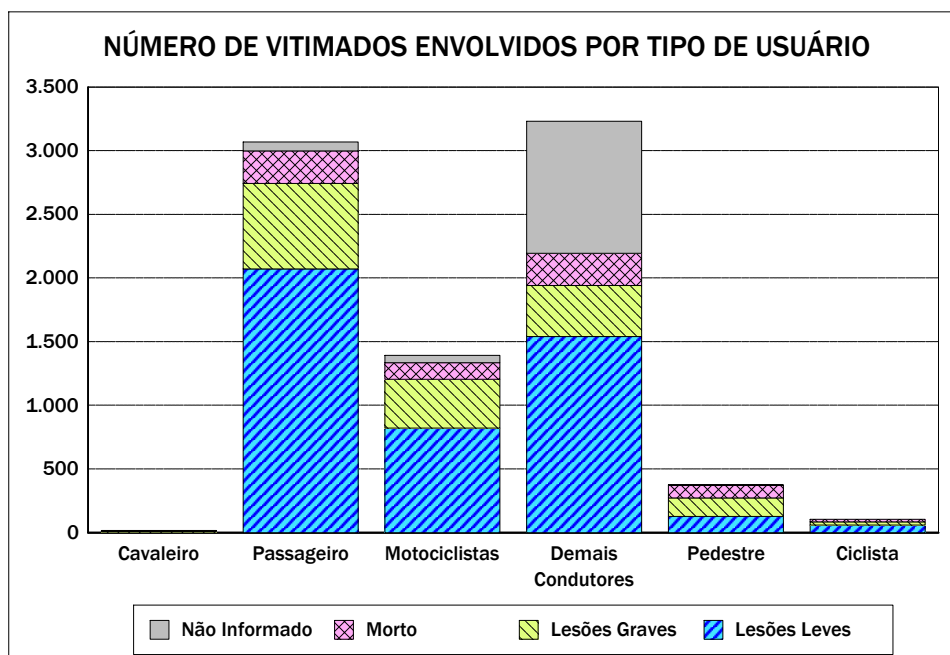
Emitido em 06-fev-2012

Quadro 0403 - NÚMERO DE VITIMADOS ENVOLVIDOS POR TIPO DE USUÁRIO

UF: BAHIA

Ano de 2011

TIPO DE USUÁRIO	DISTRIBUIÇÃO SEGUNDO O ESTADO FÍSICO DO VITIMADO				
	TOTAL	L. Leves	L. Graves	Morto	Não Inf.
Motociclistas	1.392	822	381	132	57
Demais Condutores	3.231	1.539	403	253	1.036
Passageiro	3.068	2.071	671	256	70
Pedestre	376	126	146	101	3
Cavaleiro	17	3	7	5	2
Ciclista	103	59	25	19	0
Total	8.187	4.620	1.633	766	1.168



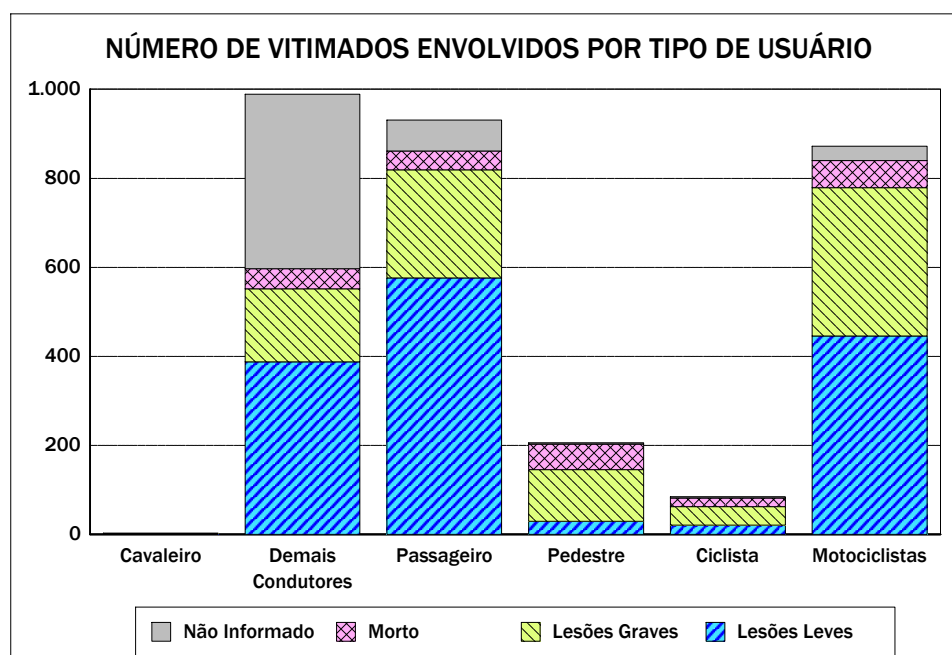
Emitido em 06-fev-2012

Quadro 0403 - NÚMERO DE VITIMADOS ENVOLVIDOS POR TIPO DE USUÁRIO

UF: CEARÁ

Ano de 2011

TIPO DE USUÁRIO	DISTRIBUIÇÃO SEGUNDO O ESTADO FÍSICO DO VITIMADO				
	TOTAL	L. Leves	L. Graves	Morto	Não Inf.
Motociclistas	872	446	333	61	32
Demais Condutores	989	388	164	45	392
Passageiro	931	576	243	42	70
Pedestre	206	30	116	57	3
Cavaleiro	3	2	1	0	0
Ciclista	85	21	42	19	3
Total	3.086	1.463	899	224	500



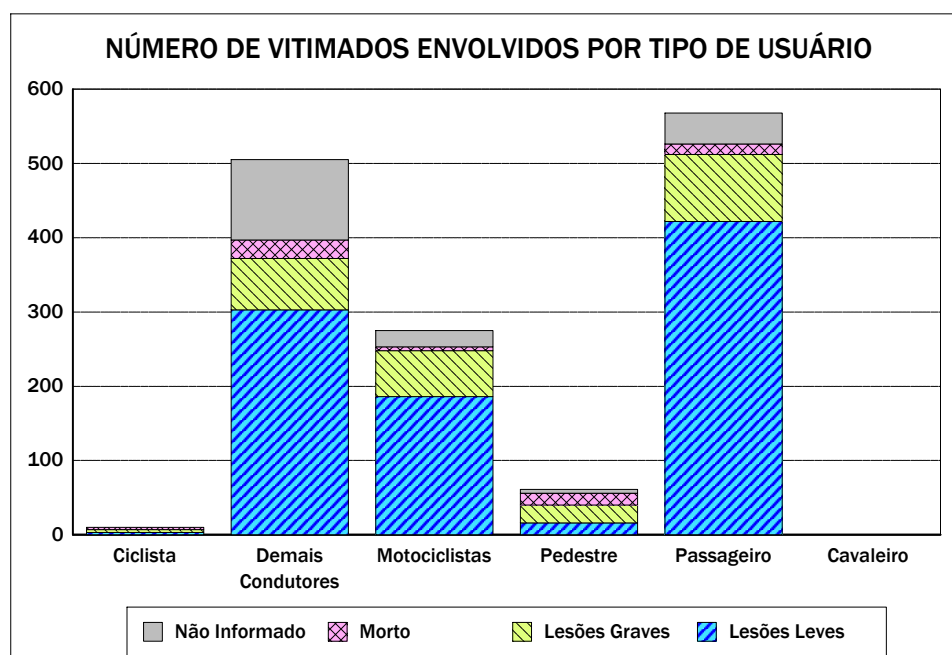
Emitido em 06-fev-2012

Quadro 0403 - NÚMERO DE VITIMADOS ENVOLVIDOS POR TIPO DE USUÁRIO

UF: DISTRITO FEDERAL

Ano de 2011

TIPO DE USUÁRIO	DISTRIBUIÇÃO SEGUNDO O ESTADO FÍSICO DO VITIMADO				
	TOTAL	L. Leves	L. Graves	Morto	Não Inf.
Motociclistas	275	186	62	5	22
Demais Condutores	505	303	69	25	108
Passageiro	568	422	90	14	42
Pedestre	61	16	24	16	5
Cavaleiro	0	0	0	0	0
Ciclista	10	3	4	3	0
Total	1.419	930	249	63	177



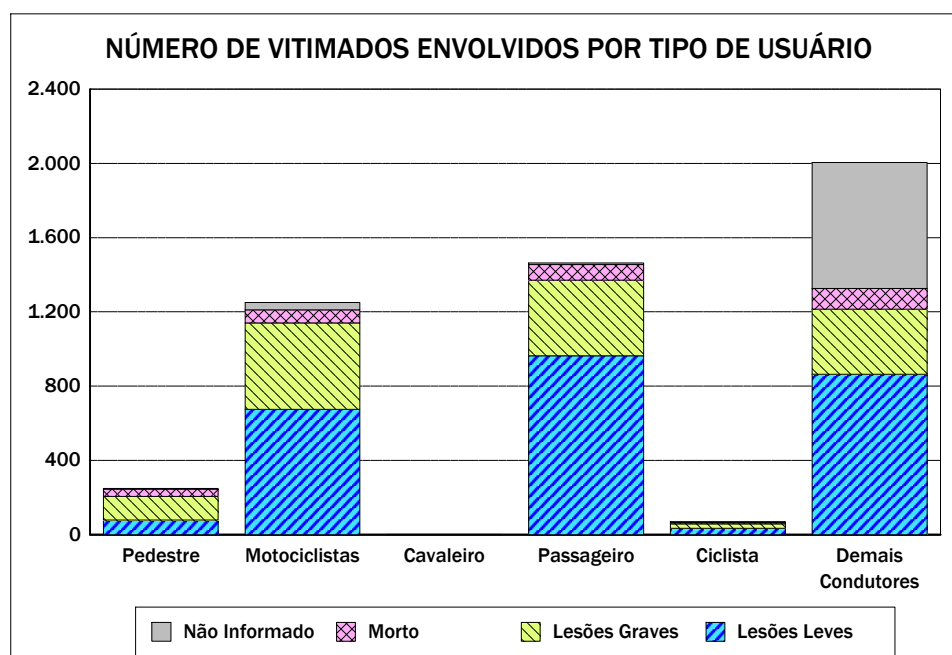
Emitido em 06-fev-2012

Quadro 0403 - NÚMERO DE VITIMADOS ENVOLVIDOS POR TIPO DE USUÁRIO

UF: ESPÍRITO SANTO

Ano de 2011

TIPO DE USUÁRIO	DISTRIBUIÇÃO SEGUNDO O ESTADO FÍSICO DO VITIMADO				
	TOTAL	L. Leves	L. Graves	Morto	Não Inf.
Motociclistas	1.250	675	466	70	39
Demais Condutores	2.004	864	351	111	678
Passageiro	1.464	964	407	84	9
Pedestre	250	79	127	39	5
Cavaleiro	2	0	2	0	0
Ciclista	70	35	23	8	4
Total	5.040	2.617	1.376	312	735



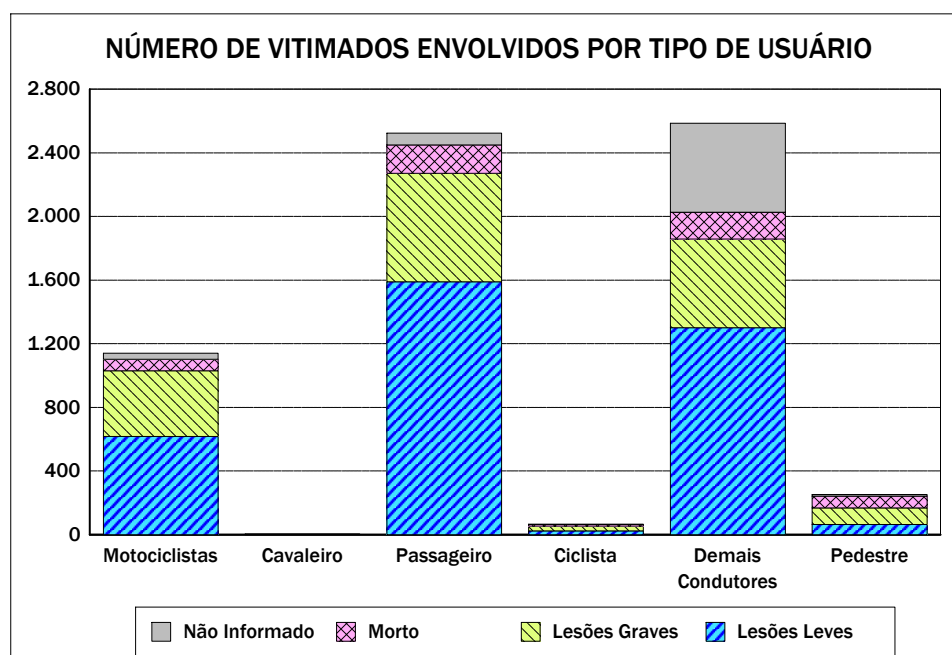
Emitido em 06-fev-2012

Quadro 0403 - NÚMERO DE VITIMADOS ENVOLVIDOS POR TIPO DE USUÁRIO

UF: GOIÁS

Ano de 2011

TIPO DE USUÁRIO	DISTRIBUIÇÃO SEGUNDO O ESTADO FÍSICO DO VITIMADO				
	TOTAL	L. Leves	L. Graves	Morto	Não Inf.
Motociclistas	1.140	617	413	73	37
Demais Condutores	2.587	1.301	557	168	561
Passageiro	2.524	1.590	682	178	74
Pedestre	252	63	105	75	9
Cavaleiro	4	2	2	0	0
Ciclista	65	23	32	8	2
Total	6.572	3.596	1.791	502	683



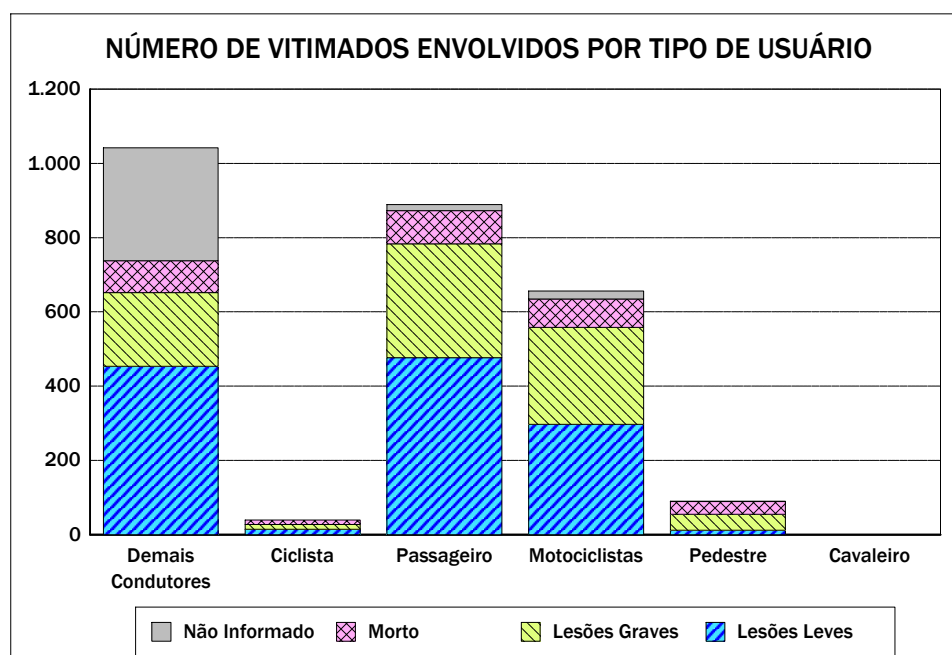
Emitido em 06-fev-2012

Quadro 0403 - NÚMERO DE VITIMADOS ENVOLVIDOS POR TIPO DE USUÁRIO

UF: MARANHÃO

Ano de 2011

TIPO DE USUÁRIO	DISTRIBUIÇÃO SEGUNDO O ESTADO FÍSICO DO VITIMADO				
	TOTAL	L. Leves	L. Graves	Morto	Não Inf.
Motociclistas	656	297	261	77	21
Demais Condutores	1.042	453	199	86	304
Passageiro	889	477	306	90	16
Pedestre	90	12	43	34	1
Cavaleiro	0	0	0	0	0
Ciclista	39	14	13	12	0
Total	2.716	1.253	822	299	342



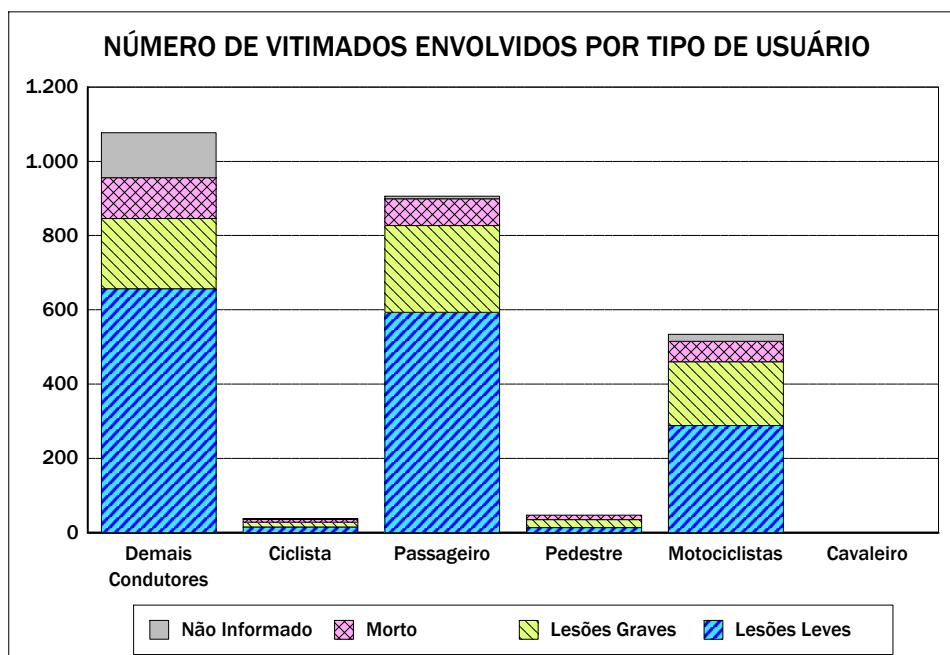
Emitido em 06-fev-2012

Quadro 0403 - NÚMERO DE VITIMADOS ENVOLVIDOS POR TIPO DE USUÁRIO

UF: MATO GROSSO

Ano de 2011

TIPO DE USUÁRIO	DISTRIBUIÇÃO SEGUNDO O ESTADO FÍSICO DO VITIMADO				
	TOTAL	L. Leves	L. Graves	Morto	Não Inf.
Motociclistas	534	288	172	55	19
Demais Condutores	1.077	657	189	110	121
Passageiro	906	593	234	72	7
Pedestre	47	13	22	12	0
Cavaleiro	0	0	0	0	0
Ciclista	37	15	13	8	1
Total	2.601	1.566	630	257	148



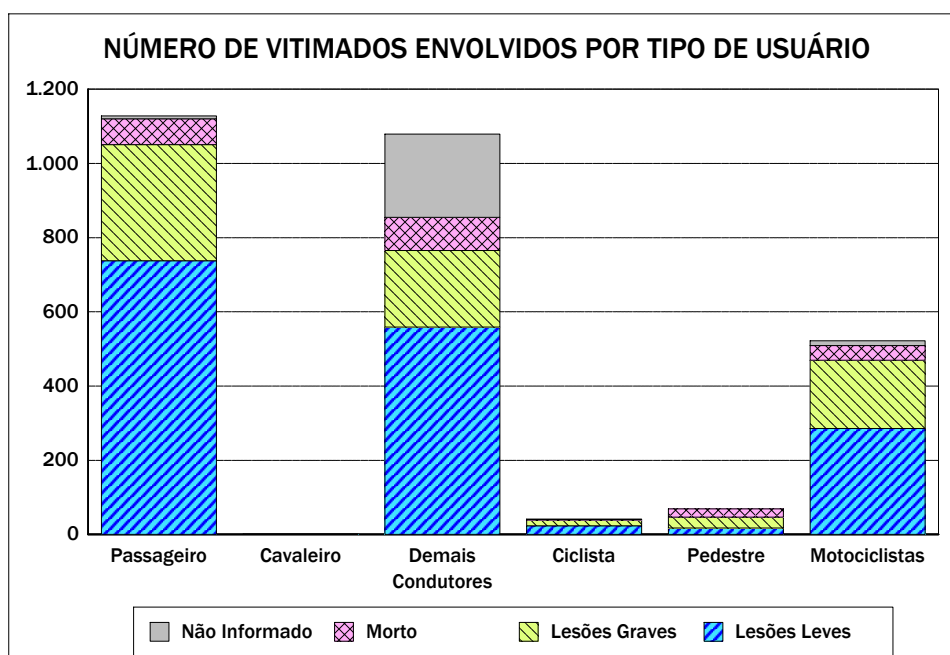
Emitido em 06-fev-2012

Quadro 0403 - NÚMERO DE VITIMADOS ENVOLVIDOS POR TIPO DE USUÁRIO

UF: MATO GROSSO DO SUL

Ano de 2011

TIPO DE USUÁRIO	DISTRIBUIÇÃO SEGUNDO O ESTADO FÍSICO DO VITIMADO				
	TOTAL	L. Leves	L. Graves	Morto	Não Inf.
Motociclistas	522	286	184	39	13
Demais Condutores	1.079	559	206	90	224
Passageiro	1.128	738	313	69	8
Pedestre	69	18	29	22	0
Cavaleiro	1	1	0	0	0
Ciclista	42	24	15	3	0
Total	2.841	1.626	747	223	245



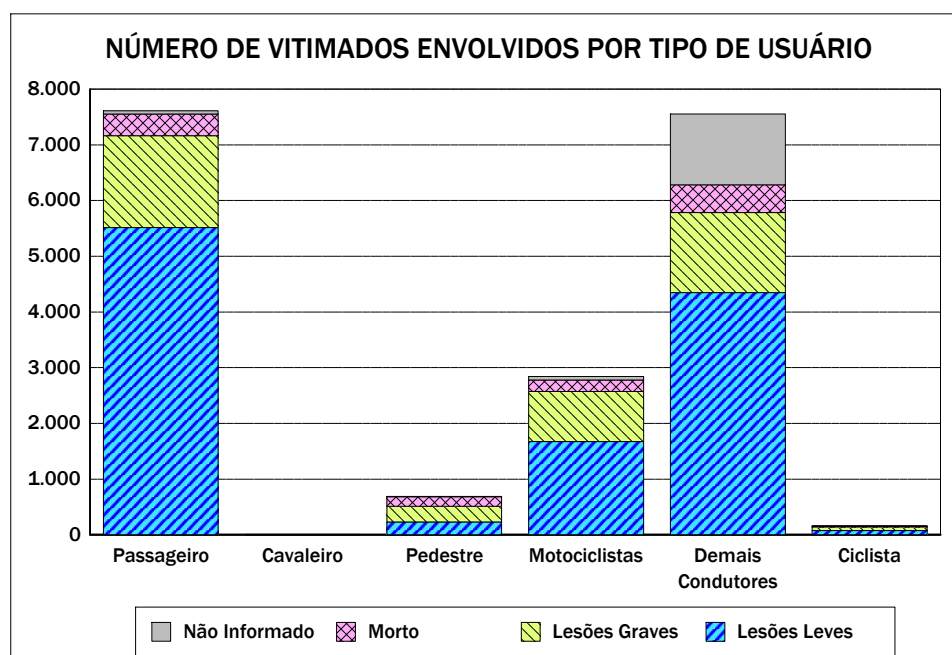
Emitido em 06-fev-2012

Quadro 0403 - NÚMERO DE VITIMADOS ENVOLVIDOS POR TIPO DE USUÁRIO

UF: MINAS GERAIS

Ano de 2011

TIPO DE USUÁRIO	DISTRIBUIÇÃO SEGUNDO O ESTADO FÍSICO DO VITIMADO				
	TOTAL	L. Leves	L. Graves	Morto	Não Inf.
Motociclistas	2.844	1.672	903	202	67
Demais Condutores	7.552	4.347	1.439	498	1.268
Passageiro	7.611	5.515	1.648	388	60
Pedestre	687	233	276	174	4
Cavaleiro	8	3	5	0	0
Ciclista	159	75	65	15	4
Total	18.861	11.845	4.336	1.277	1.403



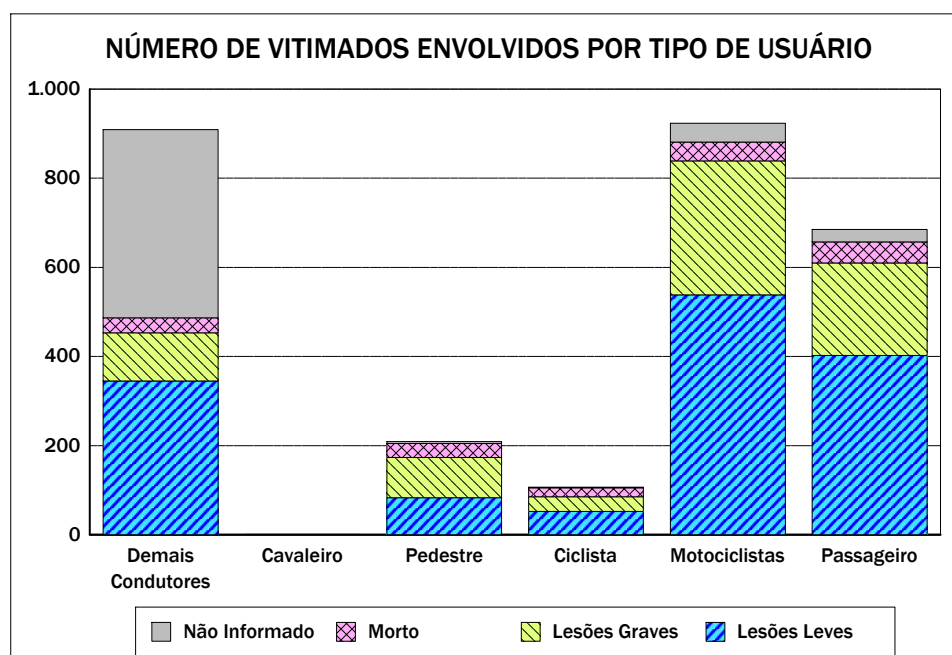
Emitido em 06-fev-2012

Quadro 0403 - NÚMERO DE VITIMADOS ENVOLVIDOS POR TIPO DE USUÁRIO

UF: PARÁ

Ano de 2011

TIPO DE USUÁRIO	DISTRIBUIÇÃO SEGUNDO O ESTADO FÍSICO DO VITIMADO				
	TOTAL	L. Leves	L. Graves	Morto	Não Inf.
Motociclistas	923	538	301	42	42
Demais Condutores	909	345	108	34	422
Passageiro	685	402	208	47	28
Pedestre	209	83	90	32	4
Cavaleiro	1	0	0	0	1
Ciclista	107	52	33	20	2
Total	2.834	1.420	740	175	499



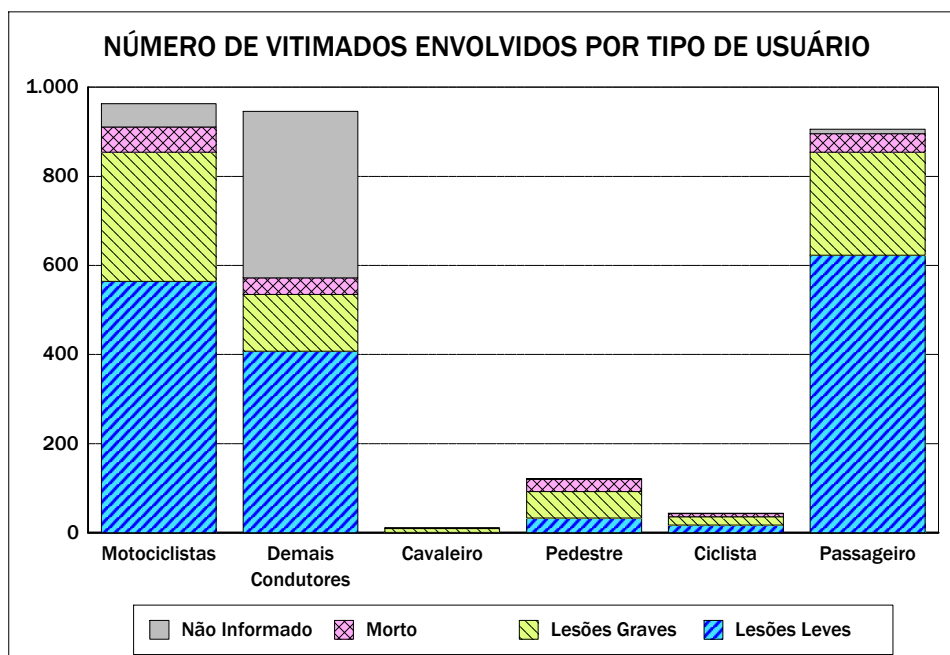
Emitido em 06-fev-2012

Quadro 0403 - NÚMERO DE VITIMADOS ENVOLVIDOS POR TIPO DE USUÁRIO

UF: PARAÍBA

Ano de 2011

TIPO DE USUÁRIO	DISTRIBUIÇÃO SEGUNDO O ESTADO FÍSICO DO VITIMADO				
	TOTAL	L. Leves	L. Graves	Morto	Não Inf.
Motociclistas	963	564	290	57	52
Demais Condutores	946	407	128	37	374
Passageiro	906	623	231	42	10
Pedestre	121	33	59	28	1
Cavaleiro	11	1	8	1	1
Ciclista	44	17	19	7	1
Total	2.991	1.645	735	172	439



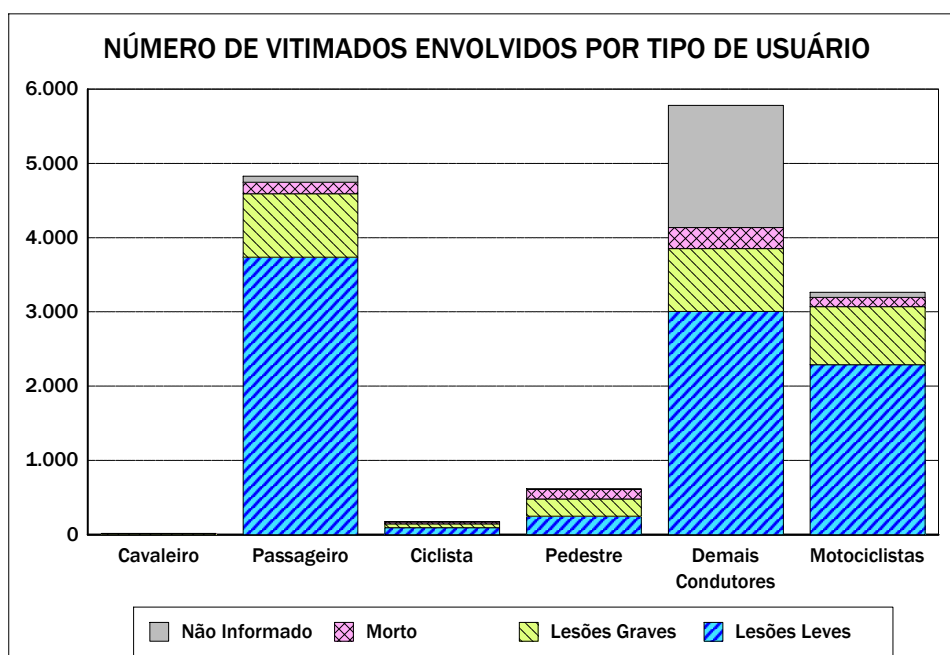
Emitido em 06-fev-2012

Quadro 0403 - NÚMERO DE VITIMADOS ENVOLVIDOS POR TIPO DE USUÁRIO

UF: PARANÁ

Ano de 2011

TIPO DE USUÁRIO	DISTRIBUIÇÃO SEGUNDO O ESTADO FÍSICO DO VITIMADO				
	TOTAL	L. Leves	L. Graves	Morto	Não Inf.
Motociclistas	3.262	2.289	781	126	66
Demais Condutores	5.783	3.005	848	284	1.646
Passageiro	4.826	3.738	852	157	79
Pedestre	617	247	231	131	8
Cavaleiro	14	8	5	1	0
Ciclista	174	95	50	26	3
Total	14.676	9.382	2.767	725	1.802



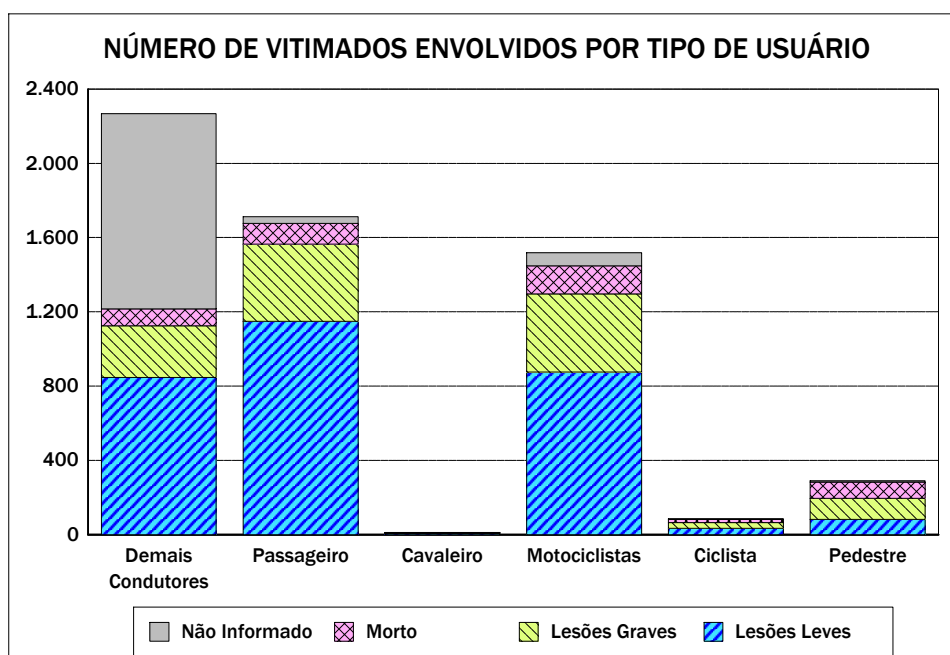
Emitido em 06-fev-2012

Quadro 0403 - NÚMERO DE VITIMADOS ENVOLVIDOS POR TIPO DE USUÁRIO

UF: PERNAMBUCO

Ano de 2011

TIPO DE USUÁRIO	DISTRIBUIÇÃO SEGUNDO O ESTADO FÍSICO DO VITIMADO				
	TOTAL	L. Leves	L. Graves	Morto	Não Inf.
Motociclistas	1.518	876	420	151	71
Demais Condutores	2.268	847	277	92	1.052
Passageiro	1.713	1.149	416	111	37
Pedestre	290	81	114	87	8
Cavaleiro	11	6	3	1	1
Ciclista	86	34	31	16	5
Total	5.886	2.993	1.261	458	1.174



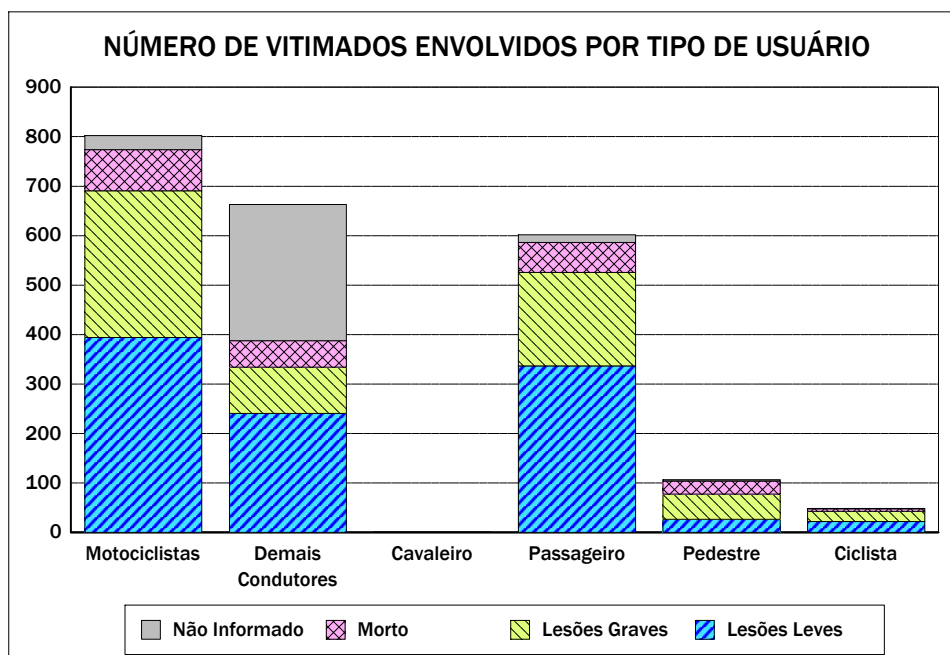
Emitido em 06-fev-2012

Quadro 0403 - NÚMERO DE VITIMADOS ENVOLVIDOS POR TIPO DE USUÁRIO

UF: PIAUÍ

Ano de 2011

TIPO DE USUÁRIO	DISTRIBUIÇÃO SEGUNDO O ESTADO FÍSICO DO VITIMADO				
	TOTAL	L. Leves	L. Graves	Morto	Não Inf.
Motociclistas	802	394	297	83	28
Demais Condutores	663	241	93	54	275
Passageiro	602	337	189	60	16
Pedestre	107	27	51	26	3
Cavaleiro	1	1	0	0	0
Ciclista	49	22	21	5	1
Total	2.224	1.022	651	228	323



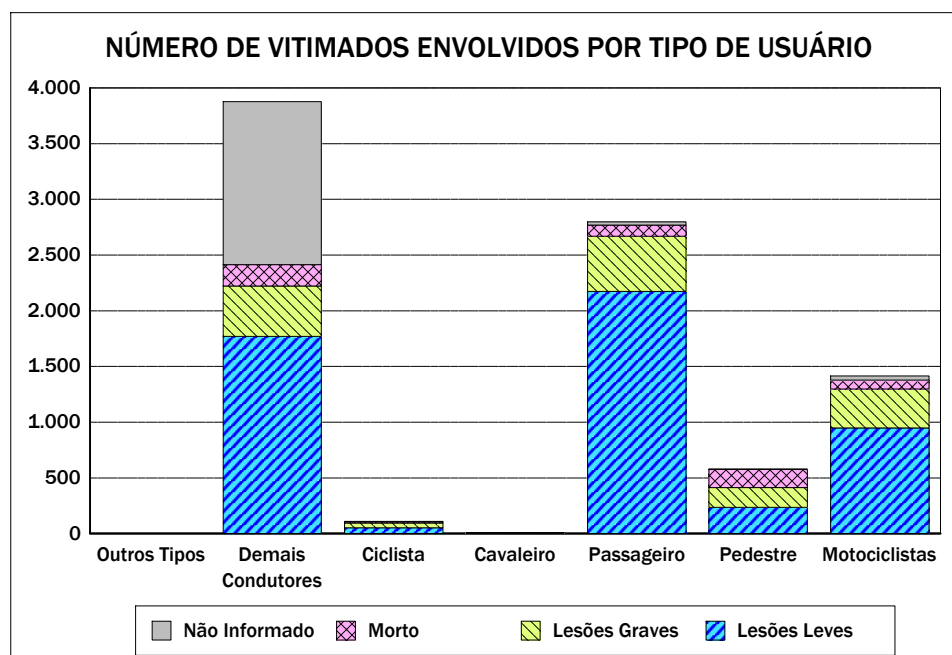
Emitido em 06-fev-2012

Quadro 0403 - NÚMERO DE VITIMADOS ENVOLVIDOS POR TIPO DE USUÁRIO

UF: RIO DE JANEIRO

Ano de 2011

TIPO DE USUÁRIO	DISTRIBUIÇÃO SEGUNDO O ESTADO FÍSICO DO VITIMADO				
	TOTAL	L. Leves	L. Graves	Morto	Não Inf.
Motociclistas	1.414	948	350	80	36
Demais Condutores	3.878	1.769	454	190	1.465
Passageiro	2.799	2.175	495	99	30
Pedestre	579	236	177	162	4
Cavaleiro	7	2	3	2	0
Ciclista	111	52	42	14	3
Outros Tipos	1	0	0	1	0
Total	8.789	5.182	1.521	548	1.538



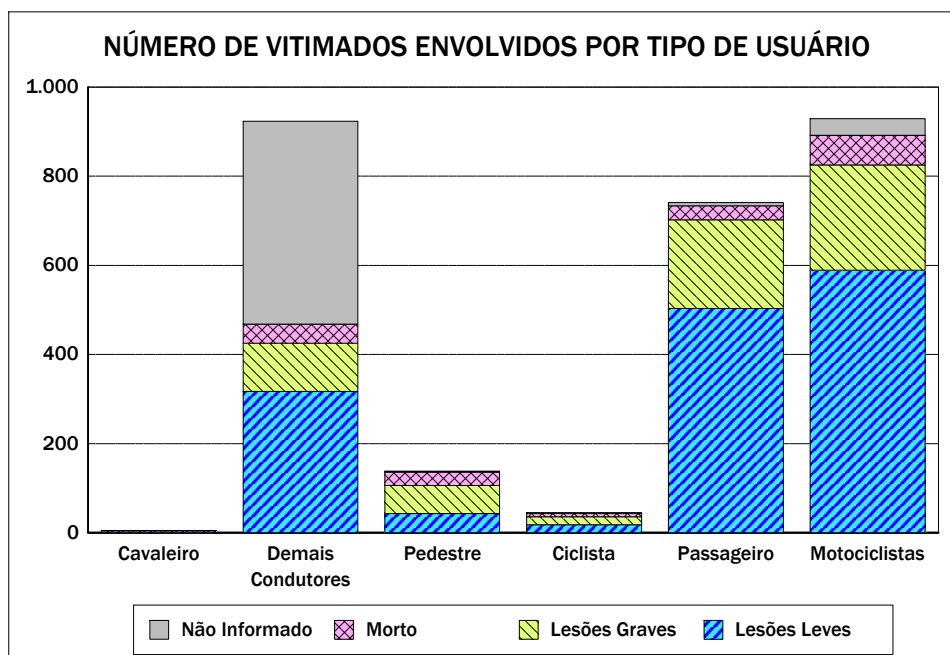
Emitido em 06-fev-2012

Quadro 0403 - NÚMERO DE VITIMADOS ENVOLVIDOS POR TIPO DE USUÁRIO

UF: RIO GRANDE DO NORTE

Ano de 2011

TIPO DE USUÁRIO	DISTRIBUIÇÃO SEGUNDO O ESTADO FÍSICO DO VITIMADO				
	TOTAL	L. Leves	L. Graves	Morto	Não Inf.
Motociclistas	929	589	236	67	37
Demais Condutores	923	317	108	43	455
Passageiro	741	503	199	32	7
Pedestre	138	43	63	30	2
Cavaleiro	5	4	0	1	0
Ciclista	45	18	18	7	2
Total	2.781	1.474	624	180	503



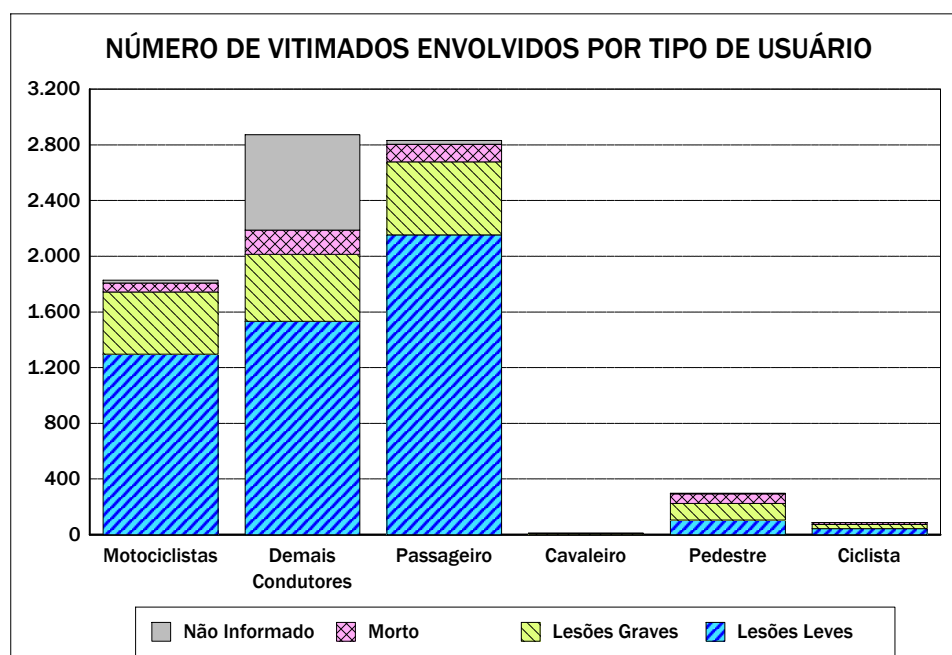
Emitido em 06-fev-2012

Quadro 0403 - NÚMERO DE VITIMADOS ENVOLVIDOS POR TIPO DE USUÁRIO

UF: RIO GRANDE DO SUL

Ano de 2011

TIPO DE USUÁRIO	DISTRIBUIÇÃO SEGUNDO O ESTADO FÍSICO DO VITIMADO				
	TOTAL	L. Leves	L. Graves	Morto	Não Inf.
Motociclistas	1.828	1.297	447	64	20
Demais Condutores	2.872	1.532	482	174	684
Passageiro	2.832	2.154	525	126	27
Pedestre	298	106	119	69	4
Cavaleiro	11	5	2	1	3
Ciclista	88	44	29	14	1
Total	7.929	5.138	1.604	448	739



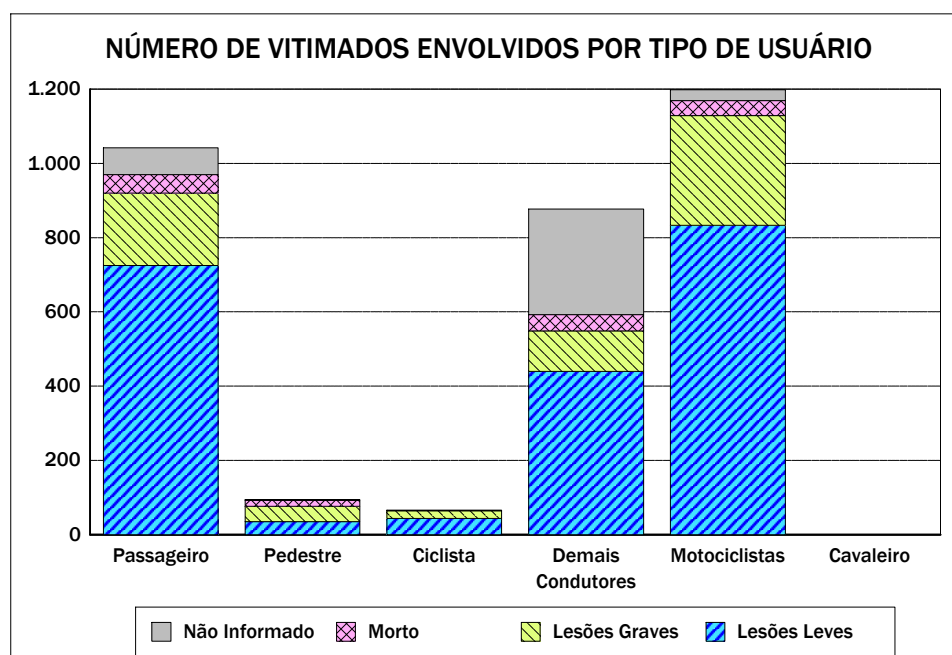
Emitido em 06-fev-2012

Quadro 0403 - NÚMERO DE VITIMADOS ENVOLVIDOS POR TIPO DE USUÁRIO

UF: RONDÔNIA

Ano de 2011

TIPO DE USUÁRIO	DISTRIBUIÇÃO SEGUNDO O ESTADO FÍSICO DO VITIMADO				
	TOTAL	L. Leves	L. Graves	Morto	Não Inf.
Motociclistas	1.198	833	296	40	29
Demais Condutores	877	440	109	44	284
Passageiro	1.042	725	195	50	72
Pedestre	94	35	41	17	1
Cavaleiro	0	0	0	0	0
Ciclista	66	44	20	0	2
Total	3.277	2.077	661	151	388



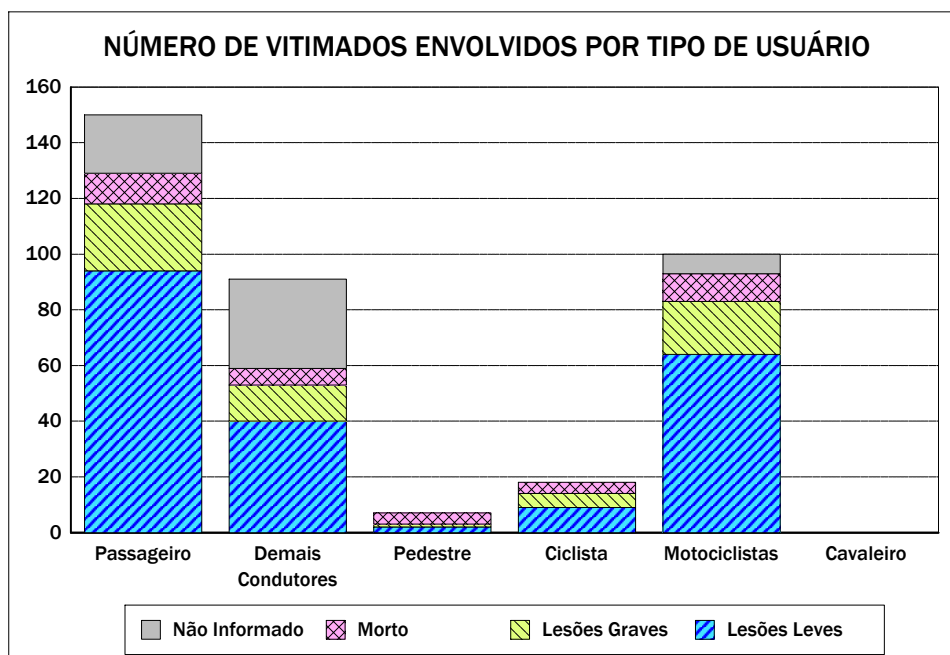
Emitido em 06-fev-2012

Quadro 0403 - NÚMERO DE VITIMADOS ENVOLVIDOS POR TIPO DE USUÁRIO

UF: RORAIMA

Ano de 2011

TIPO DE USUÁRIO	DISTRIBUIÇÃO SEGUNDO O ESTADO FÍSICO DO VITIMADO				
	TOTAL	L. Leves	L. Graves	Morto	Não Inf.
Motociclistas	100	64	19	10	7
Demais Condutores	91	40	13	6	32
Passageiro	150	94	24	11	21
Pedestre	7	2	1	4	0
Cavaleiro	0	0	0	0	0
Ciclista	18	9	5	4	0
Total	366	209	62	35	60



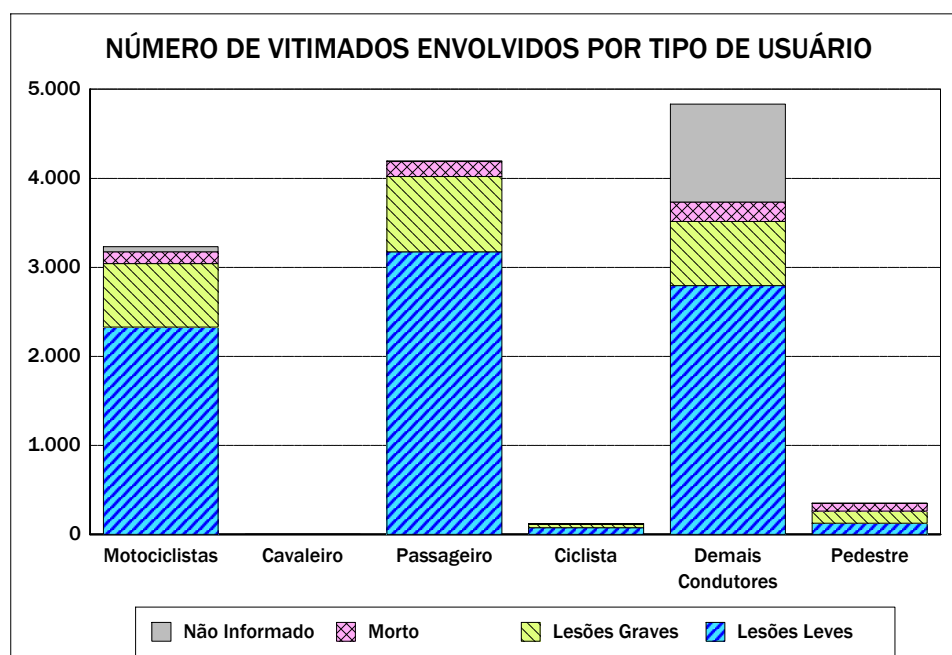
Emitido em 06-fev-2012

Quadro 0403 - NÚMERO DE VITIMADOS ENVOLVIDOS POR TIPO DE USUÁRIO

UF: SANTA CATARINA

Ano de 2011

TIPO DE USUÁRIO	DISTRIBUIÇÃO SEGUNDO O ESTADO FÍSICO DO VITIMADO				
	TOTAL	L. Leves	L. Graves	Morto	Não Inf.
Motociclistas	3.231	2.328	714	131	58
Demais Condutores	4.832	2.796	719	218	1.099
Passageiro	4.196	3.174	845	168	9
Pedestre	352	128	136	86	2
Cavaleiro	2	1	0	0	1
Ciclista	123	77	35	9	2
Total	12.736	8.504	2.449	612	1.171



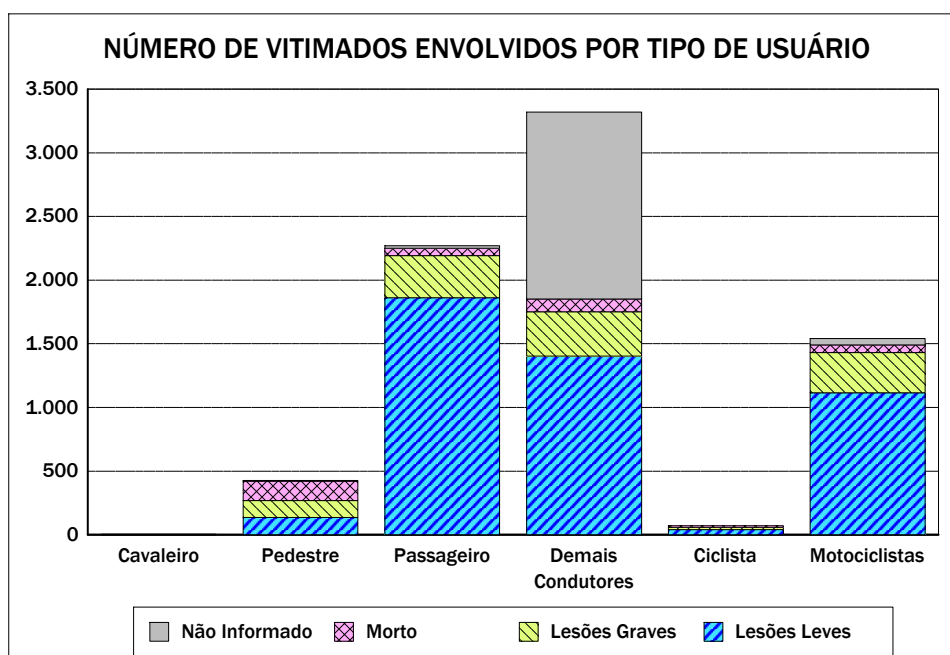
Emitido em 06-fev-2012

Quadro 0403 - NÚMERO DE VITIMADOS ENVOLVIDOS POR TIPO DE USUÁRIO

UF: SÃO PAULO

Ano de 2011

TIPO DE USUÁRIO	DISTRIBUIÇÃO SEGUNDO O ESTADO FÍSICO DO VITIMADO				
	TOTAL	L. Leves	L. Graves	Morto	Não Inf.
Motociclistas	1.541	1.115	315	62	49
Demais Condutores	3.320	1.404	347	101	1.468
Passageiro	2.270	1.861	331	59	19
Pedestre	426	136	134	152	4
Cavaleiro	4	1	0	2	1
Ciclista	70	41	18	11	0
Total	7.631	4.558	1.145	387	1.541



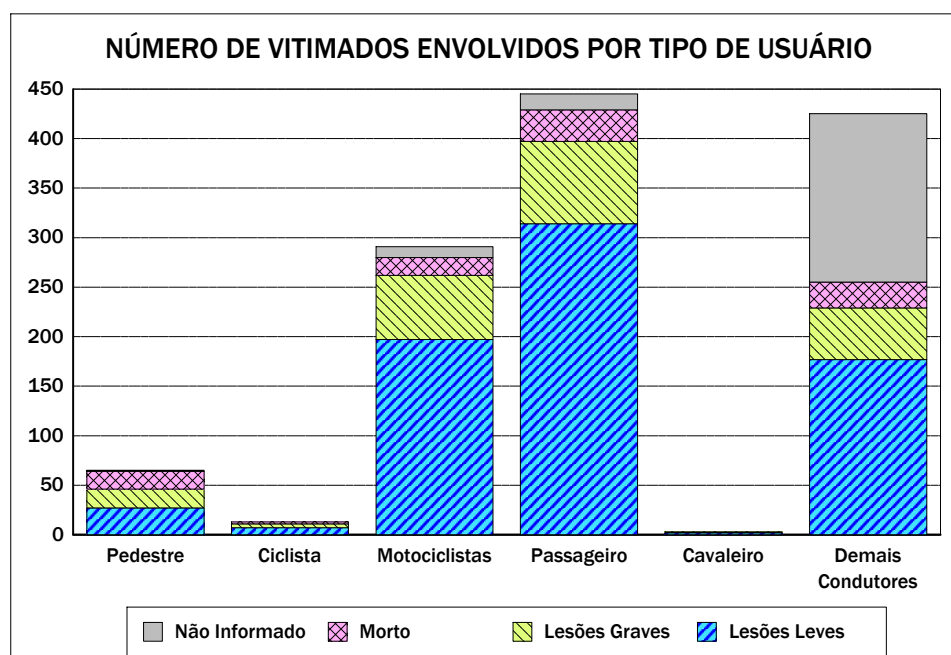
Emitido em 06-fev-2012

Quadro 0403 - NÚMERO DE VITIMADOS ENVOLVIDOS POR TIPO DE USUÁRIO

UF: SERGIPE

Ano de 2011

TIPO DE USUÁRIO	DISTRIBUIÇÃO SEGUNDO O ESTADO FÍSICO DO VITIMADO				
	TOTAL	L. Leves	L. Graves	Morto	Não Inf.
Motociclistas	291	197	65	18	11
Demais Condutores	425	177	52	26	170
Passageiro	445	314	83	32	16
Pedestre	65	27	19	18	1
Cavaleiro	3	2	1	0	0
Ciclista	13	7	4	2	0
Total	1.242	724	224	96	198



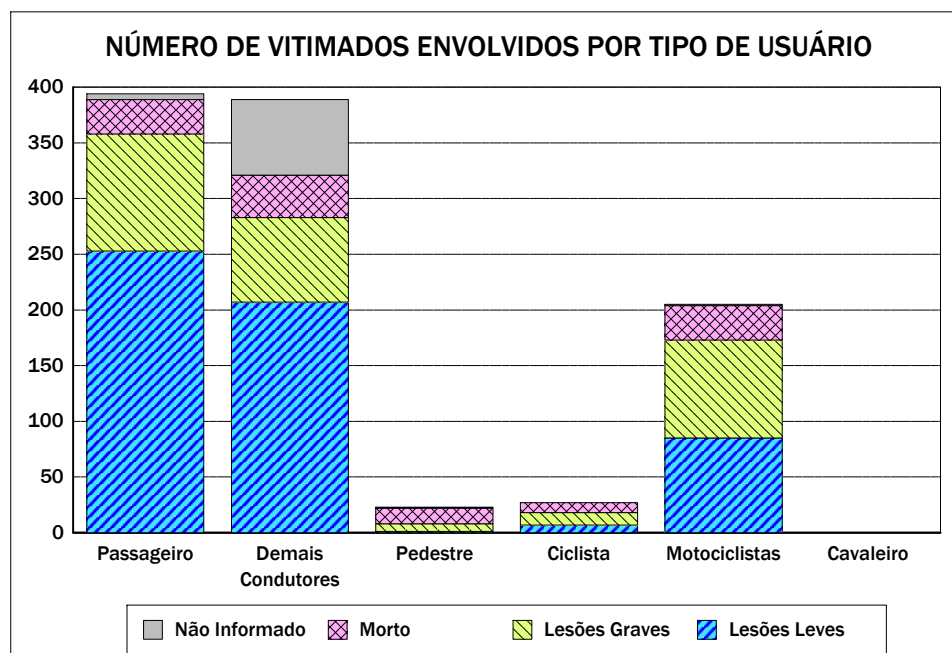
Emitido em 06-fev-2012

Quadro 0403 - NÚMERO DE VITIMADOS ENVOLVIDOS POR TIPO DE USUÁRIO

UF: TOCANTINS

Ano de 2011

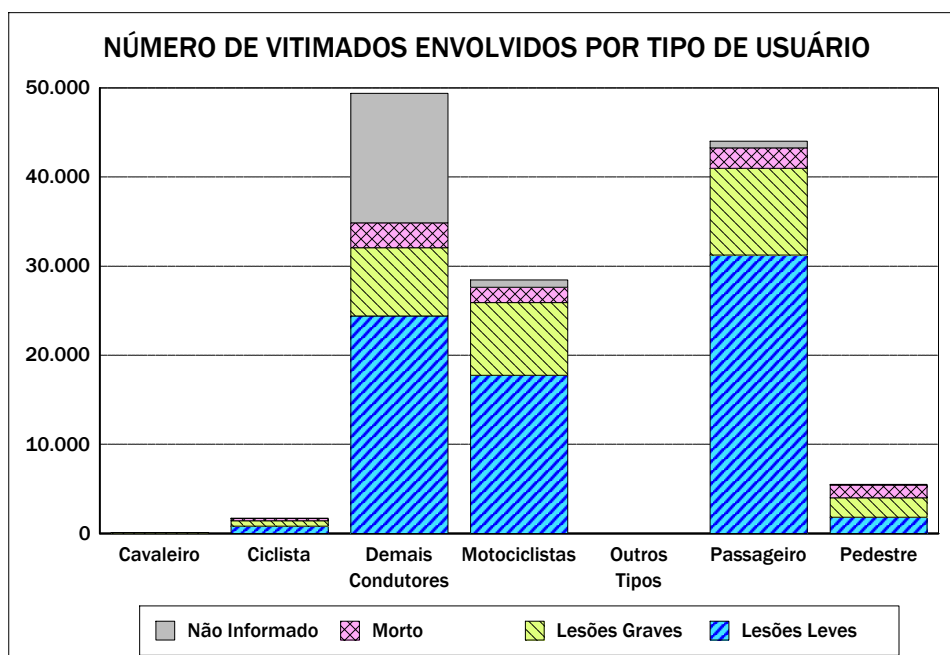
TIPO DE USUÁRIO	DISTRIBUIÇÃO SEGUNDO O ESTADO FÍSICO DO VITIMADO				
	TOTAL	L. Leves	L. Graves	Morto	Não Inf.
Motociclistas	205	85	88	31	1
Demais Condutores	389	207	76	38	68
Passageiro	394	253	105	31	5
Pedestre	23	1	7	14	1
Cavaleiro	0	0	0	0	0
Ciclista	27	7	11	9	0
Total	1.038	553	287	123	75



Emitido em 06-fev-2012

Quadro 0403 - NÚMERO DE VITIMADOS ENVOLVIDOS POR TIPO DE USUÁRIO

TOTAIS GERAIS - BRASIL		Ano de 2011				
TIPO DE USUÁRIO	DISTRIBUIÇÃO SEGUNDO O ESTADO FÍSICO DO VITIMADO					
	TOTAL	L. Leves	L. Graves	Morto	Não Inf.	
Motociclistas	28.466	17.758	8.145	1.728	835	
Demais Condutores	49.377	24.409	7.645	2.789	14.534	
Passageiro	44.033	31.249	9.726	2.282	776	
Pedestre	5.516	1.822	2.195	1.420	79	
Cavaleiro	111	44	42	14	11	
Ciclista	1.698	812	601	246	39	
Outros Tipos	1	0	0	1	0	
Total	129.202	76.094	28.354	8.480	16.274	



Emitido em 06-fev-2012