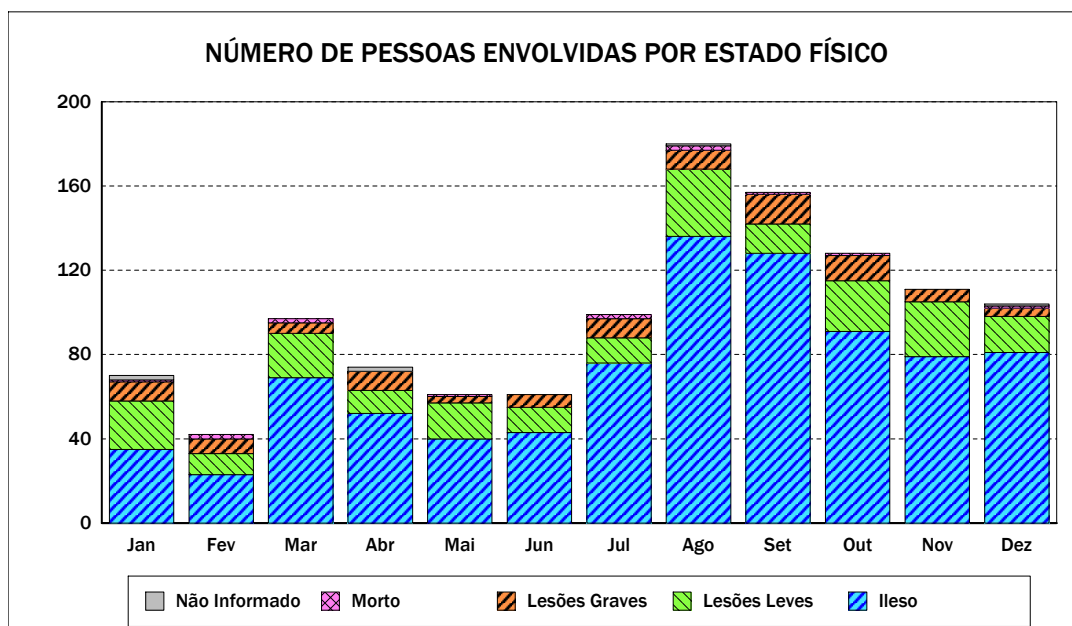


Quadro 0201 - NÚMERO DE PESSOAS ENVOLVIDAS POR ESTADO FÍSICO

UF: ACRE

Ano de 2008

ESTADO FÍSICO	DISTRIBUIÇÃO MENSAL												
	TOTAL	Jan	Fev	Mar	Abr	Mai	Jun	Jul	Ago	Set	Out	Nov	Dez
Ileso	853	35	23	69	52	40	43	76	136	128	91	79	81
Lesões Leves	219	23	10	21	11	17	12	12	32	14	24	26	17
Lesões Graves	93	9	7	5	9	3	6	9	9	14	12	6	4
Morto	13	1	2	2	0	1	0	2	2	1	1	0	1
Não Informado	6	2	0	0	2	0	0	0	1	0	0	0	1
Total	1.184	70	42	97	74	61	61	99	180	157	128	111	104



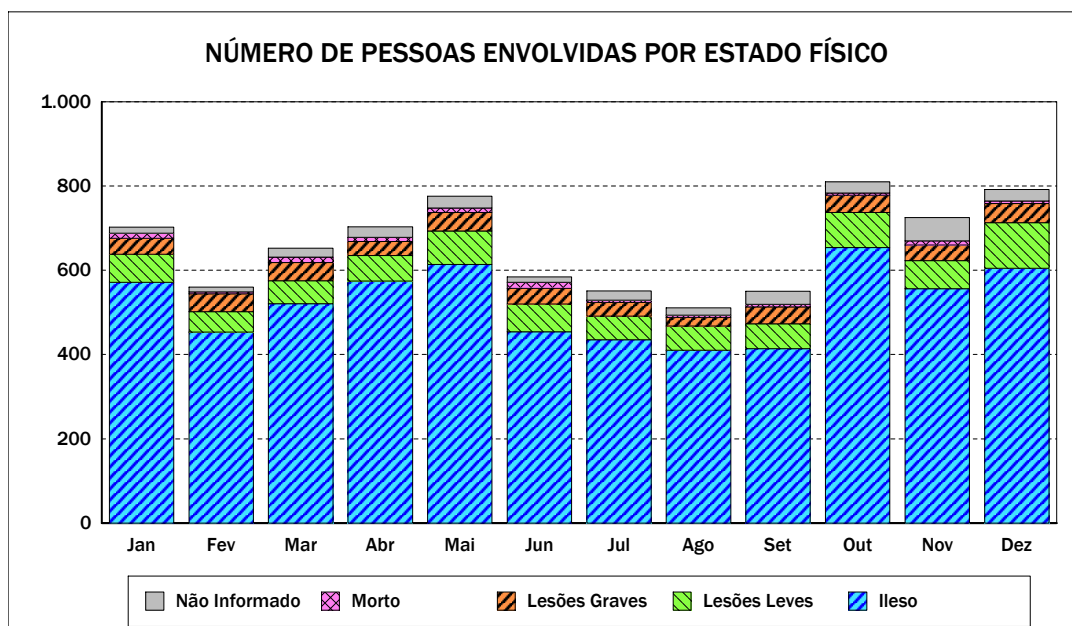
Emitido em 01-dez-2010

Quadro 0201 - NÚMERO DE PESSOAS ENVOLVIDAS POR ESTADO FÍSICO

UF: ALAGOAS

Ano de 2008

ESTADO FÍSICO	DISTRIBUIÇÃO MENSAL												
	TOTAL	Jan	Fev	Mar	Abr	Mai	Jun	Jul	Ago	Set	Out	Nov	Dez
Ileso	6.261	571	453	521	574	614	454	435	410	414	654	556	605
Lesões Leves	807	67	49	54	61	79	66	56	58	59	83	67	108
Lesões Graves	453	38	42	43	33	44	37	33	20	40	41	37	45
Morto	102	12	5	13	10	11	14	5	5	6	5	10	6
Não Informado	293	14	11	21	25	28	13	22	18	31	27	55	28
Total	7.916	702	560	652	703	776	584	551	511	550	810	725	792



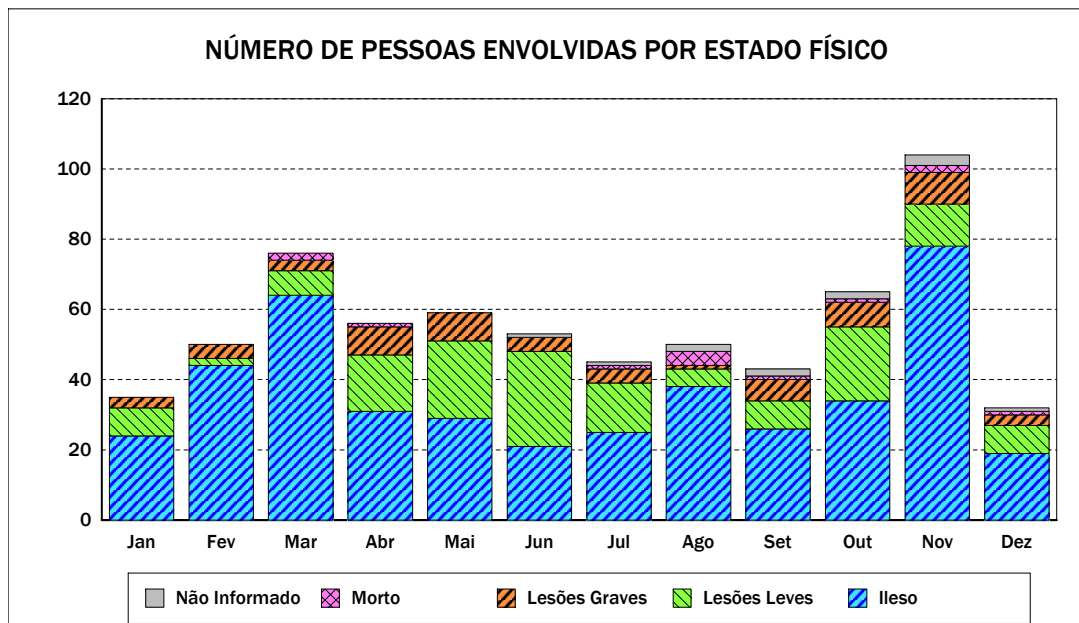
Emitido em 01-dez-2010

Quadro 0201 - NÚMERO DE PESSOAS ENVOLVIDAS POR ESTADO FÍSICO

UF: AMAPÁ

Ano de 2008

ESTADO FÍSICO	DISTRIBUIÇÃO MENSAL												
	TOTAL	Jan	Fev	Mar	Abr	Mai	Jun	Jul	Ago	Set	Out	Nov	Dez
Ileso	433	24	44	64	31	29	21	25	38	26	34	78	19
Lesões Leves	150	8	2	7	16	22	27	14	5	8	21	12	8
Lesões Graves	60	3	4	3	8	8	4	4	1	6	7	9	3
Morto	13	0	0	2	1	0	0	1	4	1	1	2	1
Não Informado	12	0	0	0	0	0	1	1	2	2	2	3	1
Total	668	35	50	76	56	59	53	45	50	43	65	104	32



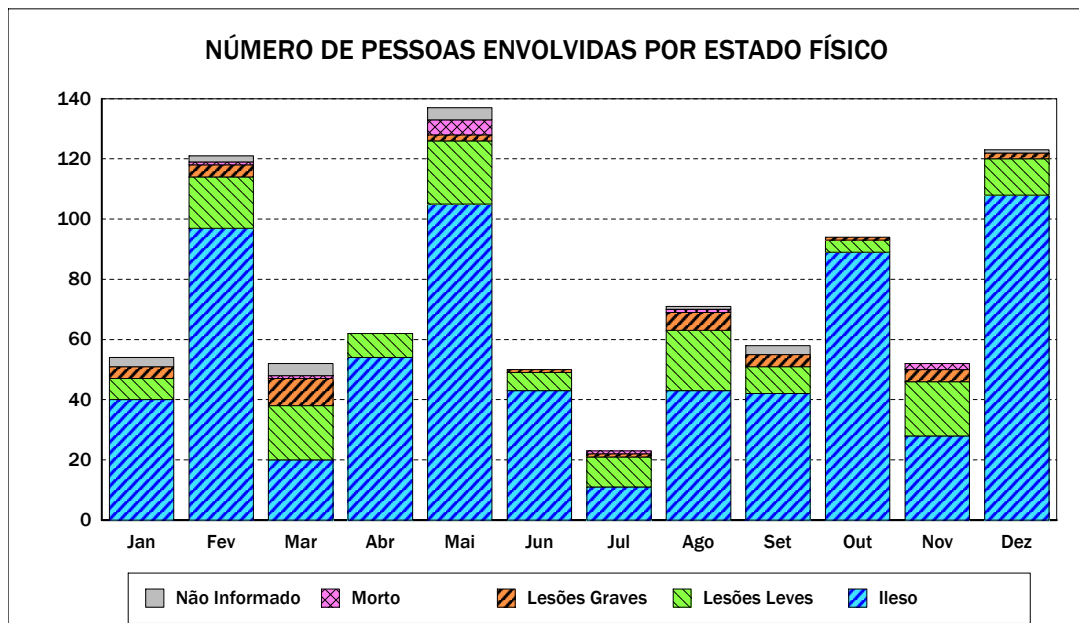
Emitido em 01-dez-2010

Quadro 0201 - NÚMERO DE PESSOAS ENVOLVIDAS POR ESTADO FÍSICO

UF: AMAZONAS

Ano de 2008

ESTADO FÍSICO	DISTRIBUIÇÃO MENSAL												
	TOTAL	Jan	Fev	Mar	Abr	Mai	Jun	Jul	Ago	Set	Out	Nov	Dez
Ileso	680	40	97	20	54	105	43	11	43	42	89	28	108
Lesões Leves	150	7	17	18	8	21	6	10	20	9	4	18	12
Lesões Graves	38	4	4	9	0	2	1	1	6	4	1	4	2
Morto	11	0	1	1	0	5	0	1	1	0	0	2	0
Não Informado	18	3	2	4	0	4	0	0	1	3	0	0	1
Total	897	54	121	52	62	137	50	23	71	58	94	52	123



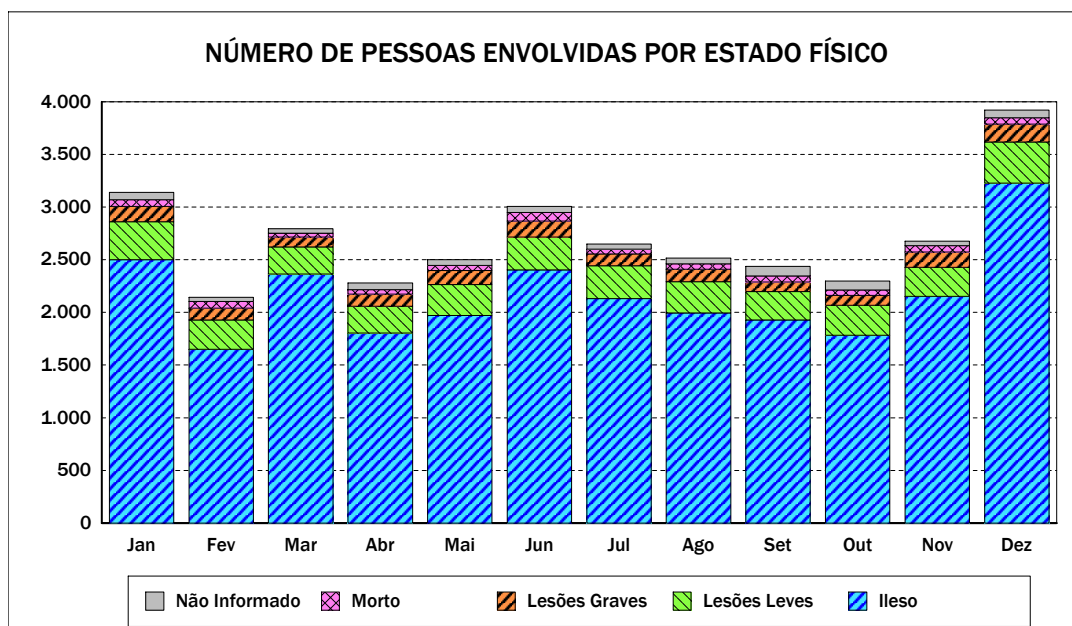
Emitido em 01-dez-2010

Quadro 0201 - NÚMERO DE PESSOAS ENVOLVIDAS POR ESTADO FÍSICO

UF: BAHIA

Ano de 2008

ESTADO FÍSICO	DISTRIBUIÇÃO MENSAL												
	TOTAL	Jan	Fev	Mar	Abr	Mai	Jun	Jul	Ago	Set	Out	Nov	Dez
Ileso	25.909	2.501	1.651	2.365	1.804	1.970	2.404	2.130	1.994	1.928	1.783	2.151	3.228
Lesões Leves	3.588	360	277	256	255	295	311	313	297	271	284	278	391
Lesões Graves	1.477	146	111	94	114	134	152	111	119	89	94	145	168
Morto	664	63	64	37	44	48	82	45	51	58	52	59	61
Não Informado	720	69	39	42	62	53	58	49	55	92	86	44	71
Total	32.358	3.139	2.142	2.794	2.279	2.500	3.007	2.648	2.516	2.438	2.299	2.677	3.919



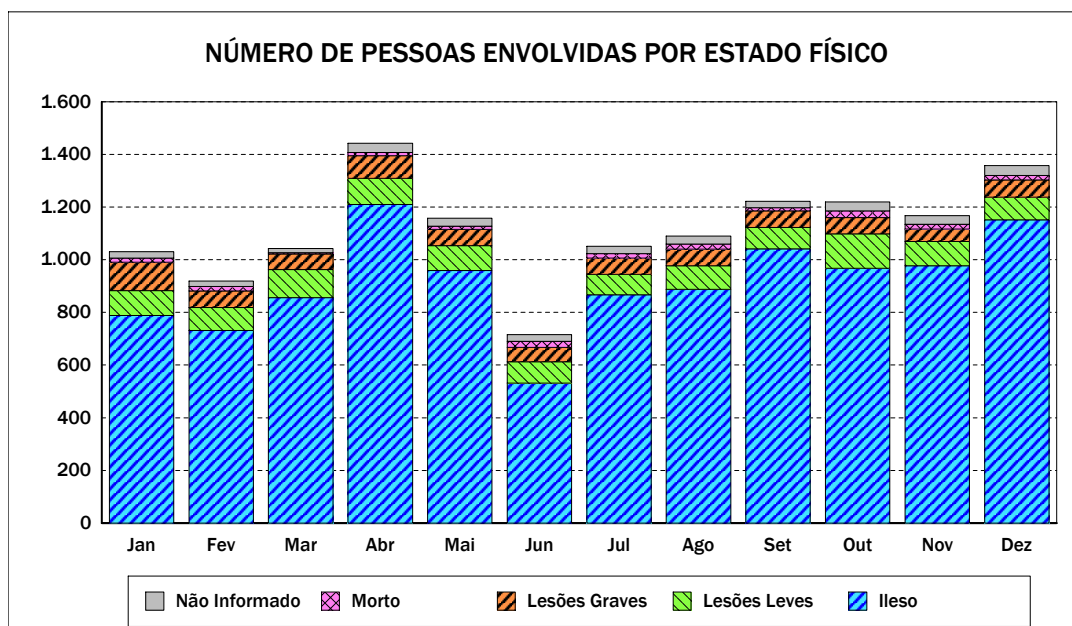
Emitido em 01-dez-2010

Quadro 0201 - NÚMERO DE PESSOAS ENVOLVIDAS POR ESTADO FÍSICO

UF: CEARÁ

Ano de 2008

ESTADO FÍSICO	DISTRIBUIÇÃO MENSAL												
	TOTAL	Jan	Fev	Mar	Abr	Mai	Jun	Jul	Ago	Set	Out	Nov	Dez
Ileso	10.967	788	731	856	1.210	959	531	867	887	1.041	968	977	1.152
Lesões Leves	1.121	95	87	107	99	95	82	78	90	81	130	92	85
Lesões Graves	793	107	63	59	86	61	54	61	63	64	62	47	66
Morto	194	16	17	5	12	12	23	17	20	11	25	19	17
Não Informado	339	24	21	15	35	31	26	28	30	25	34	32	38
Total	13.414	1.030	919	1.042	1.442	1.158	716	1.051	1.090	1.222	1.219	1.167	1.358



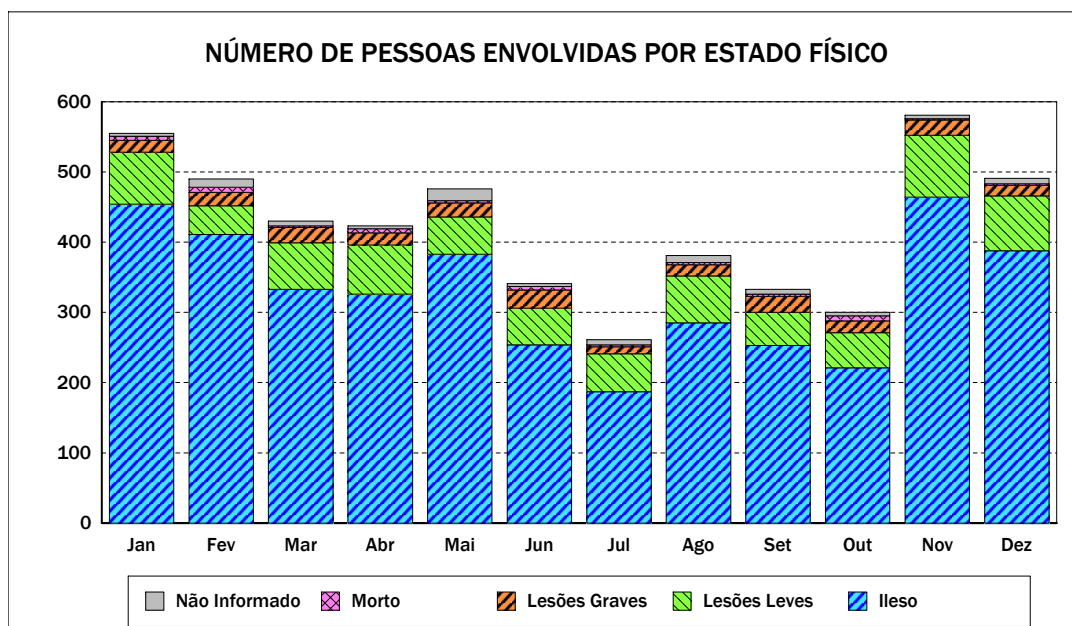
Emitido em 01-dez-2010

Quadro 0201 - NÚMERO DE PESSOAS ENVOLVIDAS POR ESTADO FÍSICO

UF: DISTRITO FEDERAL

Ano de 2008

ESTADO FÍSICO	DISTRIBUIÇÃO MENSAL												
	TOTAL	Jan	Fev	Mar	Abr	Mai	Jun	Jul	Ago	Set	Out	Nov	Dez
Ileso	3.959	454	411	333	326	383	254	187	285	253	221	464	388
Lesões Leves	740	74	41	66	70	53	52	54	67	47	50	88	78
Lesões Graves	224	17	19	22	17	20	26	10	16	23	17	22	15
Morto	49	6	7	2	6	3	5	3	3	3	7	2	2
Não Informado	90	4	12	7	4	17	4	7	10	7	5	5	8
Total	5.062	555	490	430	423	476	341	261	381	333	300	581	491



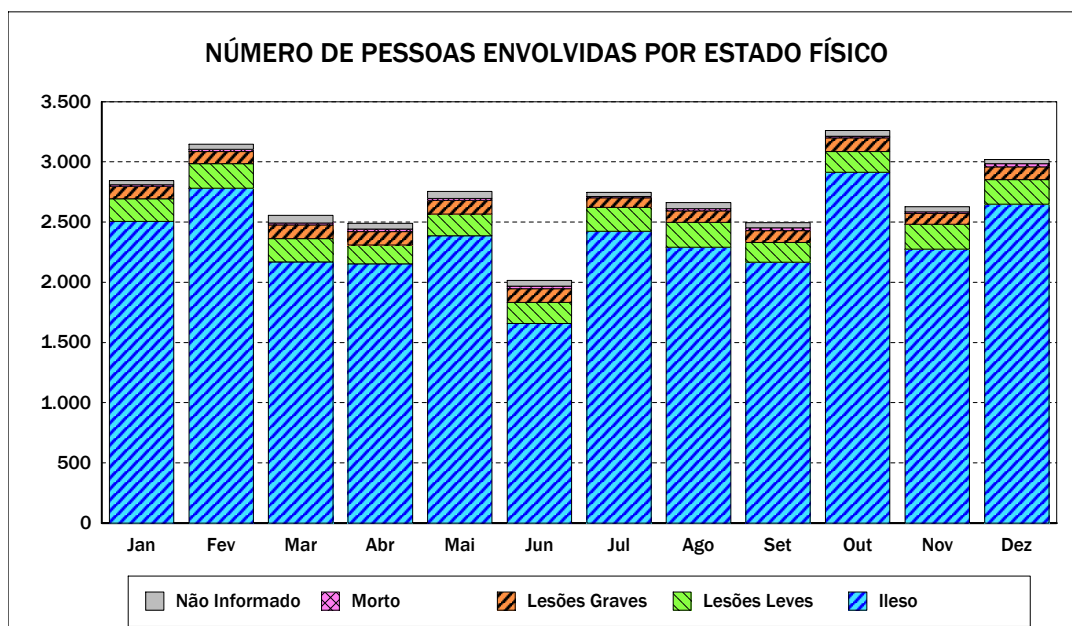
Emitido em 01-dez-2010

Quadro 0201 - NÚMERO DE PESSOAS ENVOLVIDAS POR ESTADO FÍSICO

UF: ESPÍRITO SANTO

Ano de 2008

ESTADO FÍSICO	DISTRIBUIÇÃO MENSAL												
	TOTAL	Jan	Fev	Mar	Abr	Mai	Jun	Jul	Ago	Set	Out	Nov	Dez
Ileso	28.377	2.507	2.782	2.170	2.153	2.387	1.658	2.423	2.292	2.168	2.915	2.274	2.648
Lesões Leves	2.248	188	203	194	158	180	174	199	206	163	171	207	205
Lesões Graves	1.236	101	100	113	110	114	115	81	95	98	114	90	105
Morto	208	15	19	15	20	15	21	9	18	24	12	14	26
Não Informado	552	35	43	63	49	59	49	34	52	41	48	42	37
Total	32.621	2.846	3.147	2.555	2.490	2.755	2.017	2.746	2.663	2.494	3.260	2.627	3.021



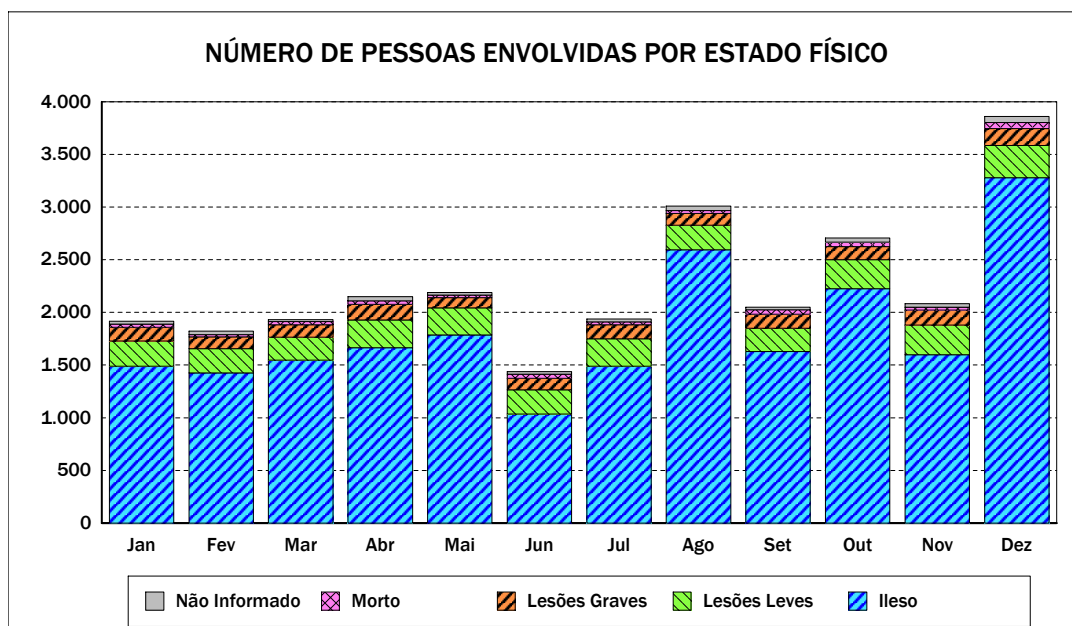
Emitido em 01-dez-2010

Quadro 0201 - NÚMERO DE PESSOAS ENVOLVIDAS POR ESTADO FÍSICO

UF: GOIÁS

Ano de 2008

ESTADO FÍSICO	DISTRIBUIÇÃO MENSAL												
	TOTAL	Jan	Fev	Mar	Abr	Mai	Jun	Jul	Ago	Set	Out	Nov	Dez
Ileso	21.762	1.488	1.426	1.547	1.665	1.787	1.034	1.490	2.594	1.627	2.225	1.599	3.280
Lesões Leves	3.015	239	229	219	264	255	232	260	234	222	275	282	304
Lesões Graves	1.521	132	114	116	149	99	108	132	110	134	125	140	162
Morto	392	29	19	30	32	22	38	28	30	41	41	27	55
Não Informado	401	27	34	20	39	26	25	28	42	26	40	36	58
Total	27.091	1.915	1.822	1.932	2.149	2.189	1.437	1.938	3.010	2.050	2.706	2.084	3.859



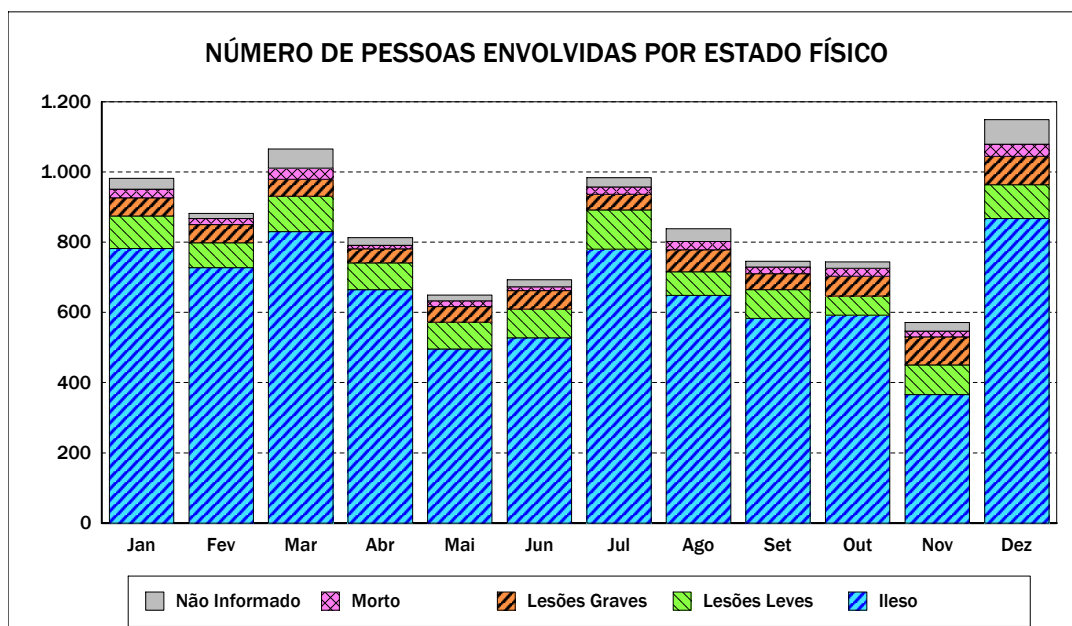
Emitido em 01-dez-2010

Quadro 0201 - NÚMERO DE PESSOAS ENVOLVIDAS POR ESTADO FÍSICO

UF: MARANHÃO

Ano de 2008

ESTADO FÍSICO	DISTRIBUIÇÃO MENSAL												
	TOTAL	Jan	Fev	Mar	Abr	Mai	Jun	Jul	Ago	Set	Out	Nov	Dez
Ileso	7.864	782	727	830	665	496	528	780	648	583	592	366	867
Lesões Leves	996	93	71	101	76	76	81	112	68	82	55	84	97
Lesões Graves	656	51	52	48	40	45	53	44	62	45	56	80	80
Morto	250	25	17	32	10	16	11	21	24	19	23	17	35
Não Informado	350	31	15	54	22	16	20	27	36	17	18	24	70
Total	10.116	982	882	1.065	813	649	693	984	838	746	744	571	1.149



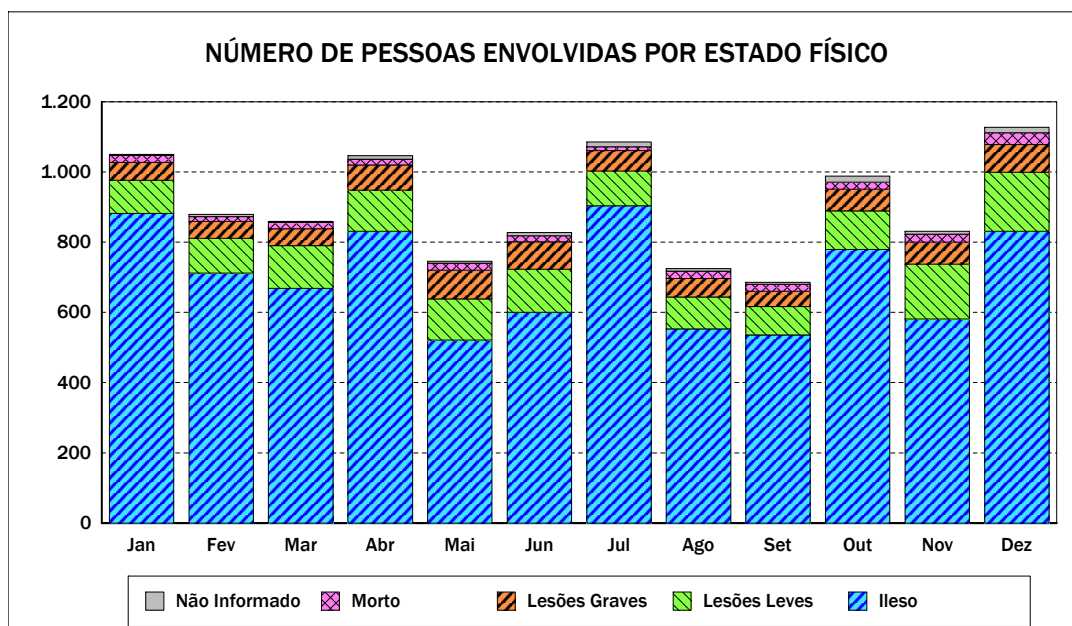
Emitido em 01-dez-2010

Quadro 0201 - NÚMERO DE PESSOAS ENVOLVIDAS POR ESTADO FÍSICO

UF: MATO GROSSO

Ano de 2008

ESTADO FÍSICO	DISTRIBUIÇÃO MENSAL												
	TOTAL	Jan	Fev	Mar	Abr	Mai	Jun	Jul	Ago	Set	Out	Nov	Dez
Ileso	8.398	882	712	668	831	521	600	904	553	536	779	581	831
Lesões Leves	1.377	94	99	122	117	117	123	99	91	81	110	156	168
Lesões Graves	737	51	48	48	72	82	78	58	53	43	62	63	79
Morto	233	20	14	18	16	20	17	11	20	20	20	23	34
Não Informado	104	3	6	3	10	6	9	13	8	6	17	8	15
Total	10.849	1.050	879	859	1.046	746	827	1.085	725	686	988	831	1.127



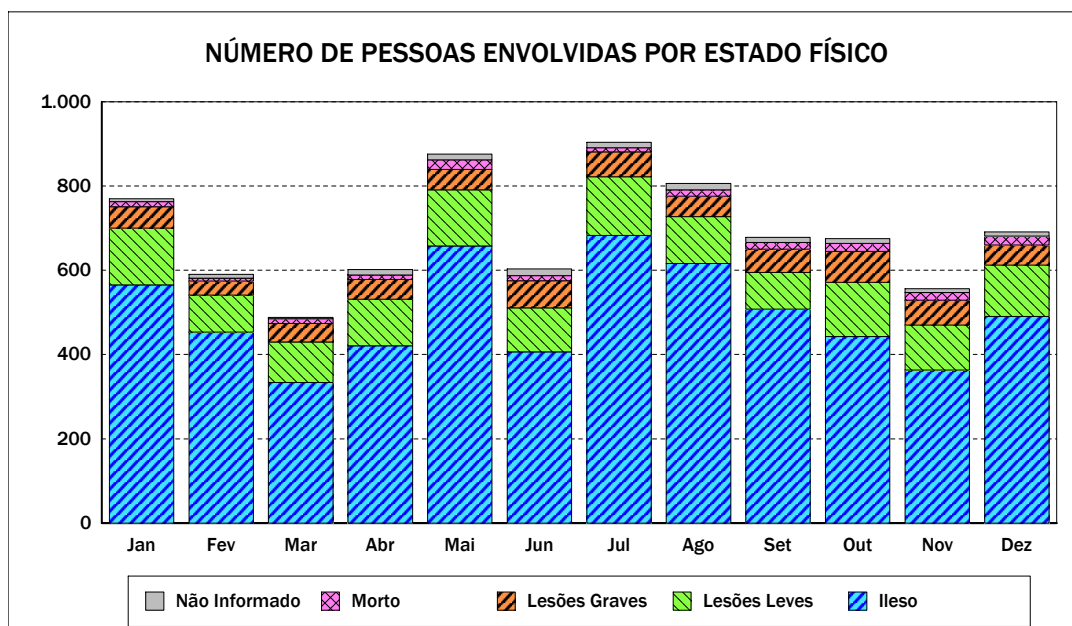
Emitido em 01-dez-2010

Quadro 0201 - NÚMERO DE PESSOAS ENVOLVIDAS POR ESTADO FÍSICO

UF: MATO GROSSO DO SUL

Ano de 2008

ESTADO FÍSICO	DISTRIBUIÇÃO MENSAL												
	TOTAL	Jan	Fev	Mar	Abr	Mai	Jun	Jul	Ago	Set	Out	Nov	Dez
Ileso	5.940	565	453	334	421	658	406	683	616	508	443	363	490
Lesões Leves	1.361	135	88	96	110	133	105	139	111	87	128	107	122
Lesões Graves	631	51	33	44	47	48	64	59	49	55	74	59	48
Morto	175	12	7	11	11	23	12	10	15	16	19	18	21
Não Informado	132	7	9	3	13	14	16	13	15	12	11	9	10
Total	8.239	770	590	488	602	876	603	904	806	678	675	556	691



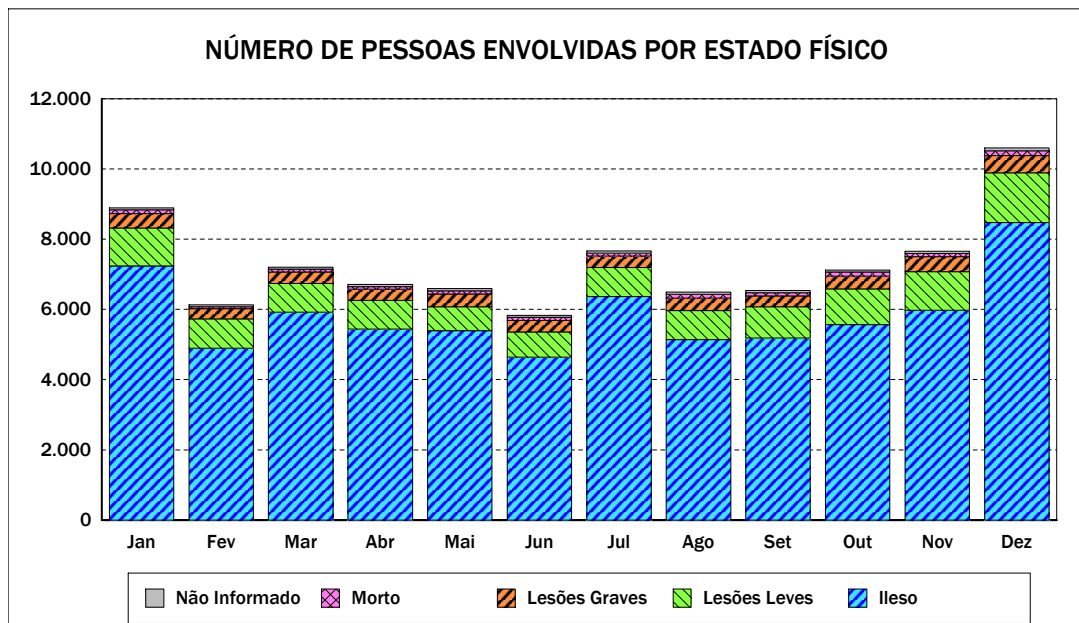
Emitido em 01-dez-2010

Quadro 0201 - NÚMERO DE PESSOAS ENVOLVIDAS POR ESTADO FÍSICO

UF: MINAS GERAIS

Ano de 2008

ESTADO FÍSICO	DISTRIBUIÇÃO MENSAL												
	TOTAL	Jan	Fev	Mar	Abr	Mai	Jun	Jul	Ago	Set	Out	Nov	Dez
Ileso	70.229	7.242	4.892	5.918	5.435	5.395	4.641	6.364	5.144	5.186	5.564	5.977	8.471
Lesões Leves	11.030	1.079	834	821	822	684	717	828	819	887	1.021	1.095	1.423
Lesões Graves	4.300	409	291	329	322	357	328	323	359	308	366	425	483
Morto	1.144	109	60	77	72	95	90	86	104	93	118	96	144
Não Informado	718	49	54	54	62	64	55	65	69	63	48	61	74
Total	87.421	8.888	6.131	7.199	6.713	6.595	5.831	7.666	6.495	6.537	7.117	7.654	10.595



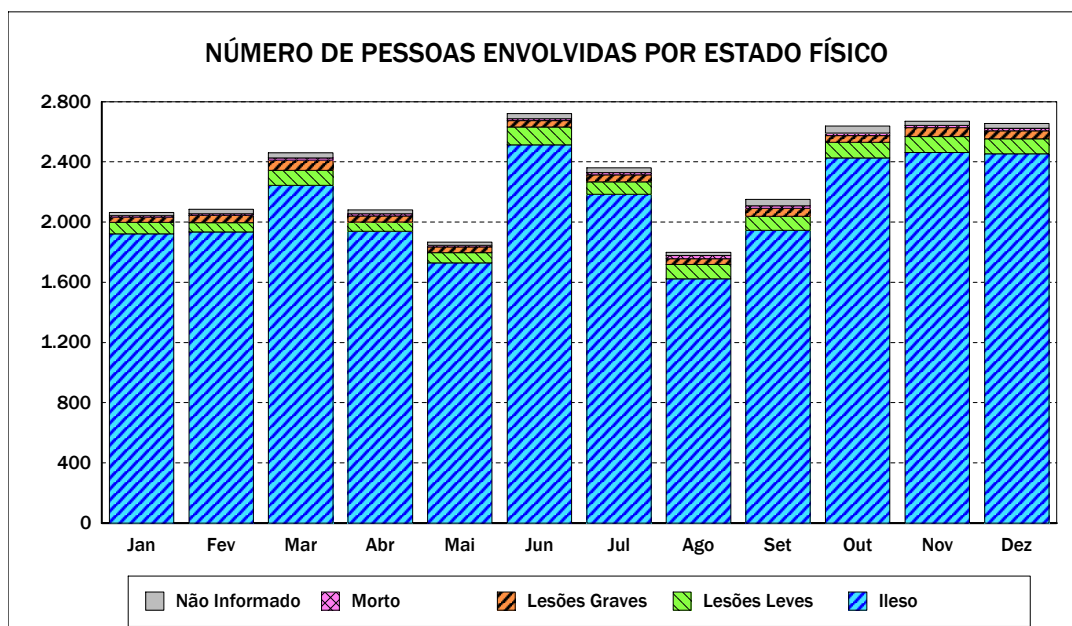
Emitido em 01-dez-2010

Quadro 0201 - NÚMERO DE PESSOAS ENVOLVIDAS POR ESTADO FÍSICO

UF: PARÁ

Ano de 2008

ESTADO FÍSICO	DISTRIBUIÇÃO MENSAL												
	TOTAL	Jan	Fev	Mar	Abr	Mai	Jun	Jul	Ago	Set	Out	Nov	Dez
Ileso	25.379	1.922	1.934	2.244	1.939	1.729	2.514	2.185	1.623	1.946	2.426	2.463	2.454
Lesões Leves	1.069	76	62	100	62	69	119	82	96	92	105	106	100
Lesões Graves	562	34	49	68	40	36	41	48	38	53	43	59	53
Morto	174	10	10	14	14	11	13	14	21	18	18	14	17
Não Informado	371	23	30	35	25	22	34	31	22	41	47	29	32
Total	27.555	2.065	2.085	2.461	2.080	1.867	2.721	2.360	1.800	2.150	2.639	2.671	2.656



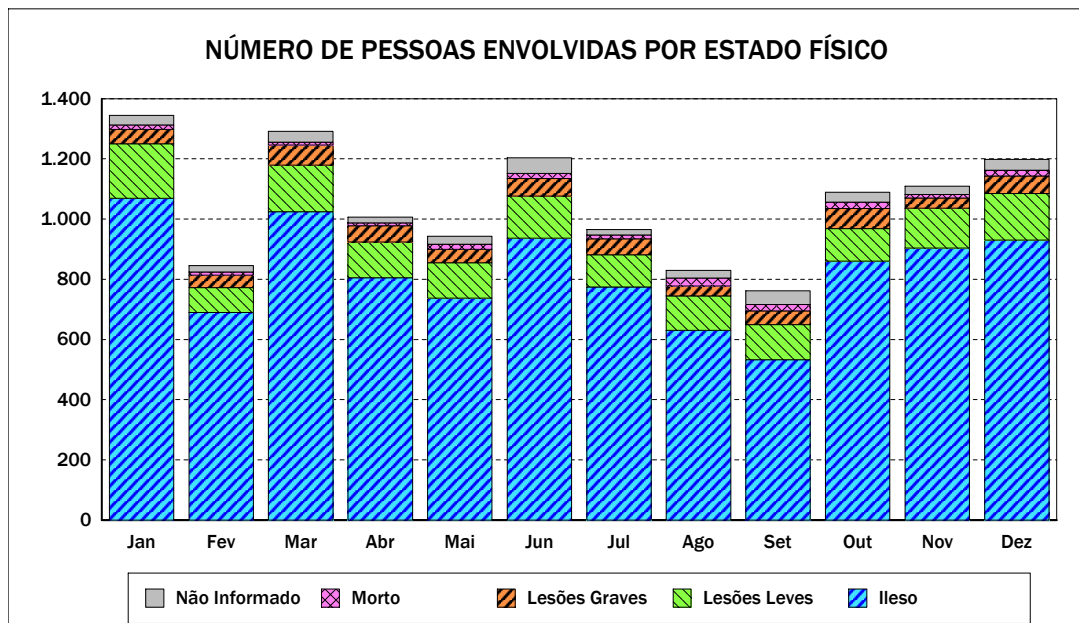
Emitido em 01-dez-2010

Quadro 0201 - NÚMERO DE PESSOAS ENVOLVIDAS POR ESTADO FÍSICO

UF: PARAÍBA

Ano de 2008

ESTADO FÍSICO	DISTRIBUIÇÃO MENSAL												
	TOTAL	Jan	Fev	Mar	Abr	Mai	Jun	Jul	Ago	Set	Out	Nov	Dez
Ileso	9.895	1.069	690	1.025	805	737	937	775	630	533	860	904	930
Lesões Leves	1.526	181	82	154	119	118	139	107	115	116	108	132	155
Lesões Graves	606	48	42	67	54	45	59	53	33	46	67	34	58
Morto	188	15	10	10	9	16	17	12	26	21	21	12	19
Não Informado	374	32	21	36	20	27	52	18	26	46	33	27	36
Total	12.589	1.345	845	1.292	1.007	943	1.204	965	830	762	1.089	1.109	1.198



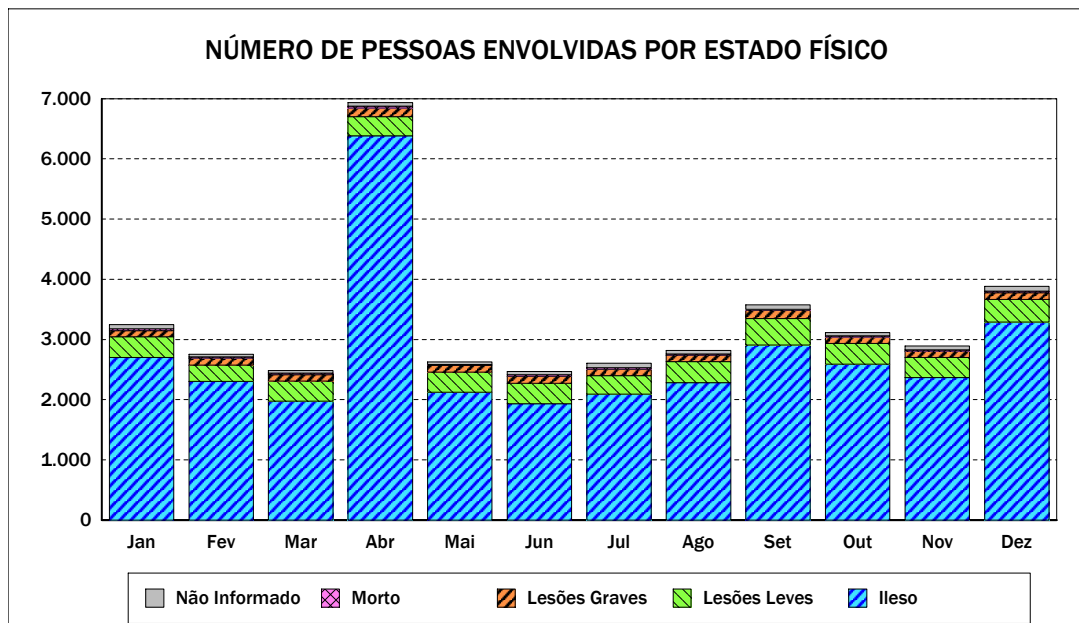
Emitido em 01-dez-2010

Quadro 0201 - NÚMERO DE PESSOAS ENVOLVIDAS POR ESTADO FÍSICO

UF: PARANÁ

Ano de 2008

ESTADO FÍSICO	DISTRIBUIÇÃO MENSAL												
	TOTAL	Jan	Fev	Mar	Abr	Mai	Jun	Jul	Ago	Set	Out	Nov	Dez
Ileso	32.952	2.703	2.304	1.978	6.383	2.125	1.933	2.090	2.283	2.908	2.589	2.367	3.289
Lesões Leves	4.083	342	268	332	318	331	341	309	347	442	343	332	378
Lesões Graves	1.368	100	118	105	143	111	114	108	111	133	108	106	111
Morto	293	33	24	27	31	17	25	23	20	19	20	26	28
Não Informado	707	67	41	42	60	44	57	76	56	71	55	60	78
Total	39.403	3.245	2.755	2.484	6.935	2.628	2.470	2.606	2.817	3.573	3.115	2.891	3.884



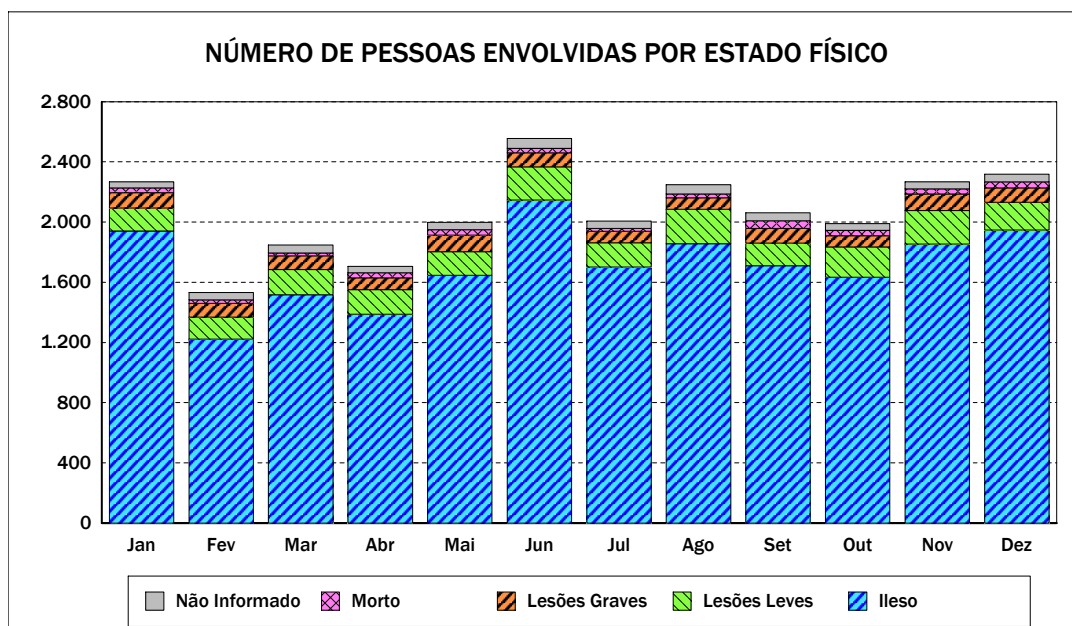
Emitido em 01-dez-2010

Quadro 0201 - NÚMERO DE PESSOAS ENVOLVIDAS POR ESTADO FÍSICO

UF: PERNAMBUCO

Ano de 2008

ESTADO FÍSICO	DISTRIBUIÇÃO MENSAL												
	TOTAL	Jan	Fev	Mar	Abr	Mai	Jun	Jul	Ago	Set	Out	Nov	Dez
Ileso	20.563	1.941	1.222	1.518	1.387	1.646	2.146	1.702	1.856	1.710	1.633	1.855	1.947
Lesões Leves	2.158	153	147	167	164	158	220	160	230	151	202	222	184
Lesões Graves	1.095	101	91	90	78	110	95	76	76	98	74	109	97
Morto	380	33	23	20	35	35	29	20	25	50	36	34	40
Não Informado	605	39	50	53	41	49	66	49	61	53	45	48	51
Total	24.801	2.267	1.533	1.848	1.705	1.998	2.556	2.007	2.248	2.062	1.990	2.268	2.319



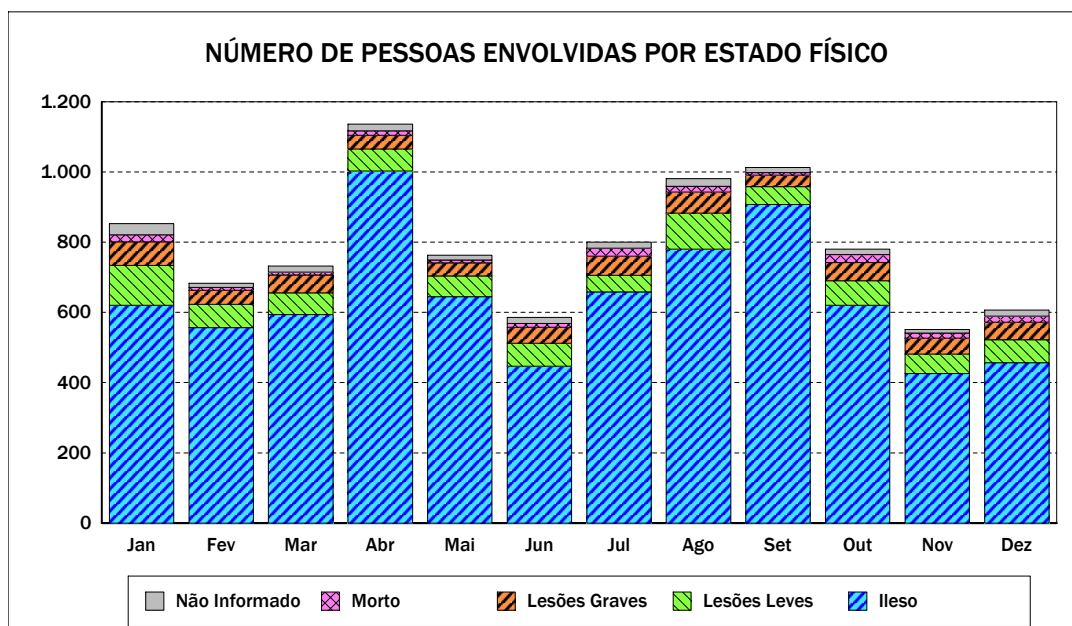
Emitido em 01-dez-2010

Quadro 0201 - NÚMERO DE PESSOAS ENVOLVIDAS POR ESTADO FÍSICO

UF: PIAUÍ

Ano de 2008

ESTADO FÍSICO	DISTRIBUIÇÃO MENSAL												
	TOTAL	Jan	Fev	Mar	Abr	Mai	Jun	Jul	Ago	Set	Out	Nov	Dez
Ileso	7.714	620	557	594	1.003	645	447	658	780	907	620	426	457
Lesões Leves	820	114	66	62	62	59	65	48	103	51	70	55	65
Lesões Graves	575	67	40	51	39	37	46	54	60	33	52	46	50
Morto	167	20	8	8	13	8	10	23	16	7	23	14	17
Não Informado	209	32	12	17	19	14	18	17	22	15	15	10	18
Total	9.485	853	683	732	1.136	763	586	800	981	1.013	780	551	607



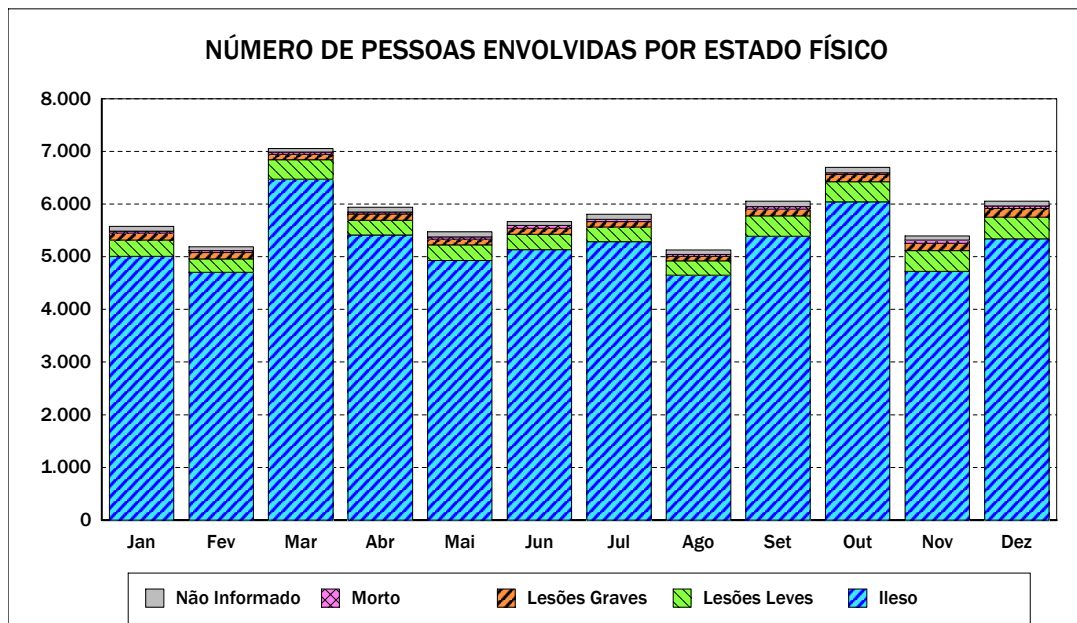
Emitido em 01-dez-2010

Quadro 0201 - NÚMERO DE PESSOAS ENVOLVIDAS POR ESTADO FÍSICO

UF: RIO DE JANEIRO

Ano de 2008

ESTADO FÍSICO	DISTRIBUIÇÃO MENSAL												
	TOTAL	Jan	Fev	Mar	Abr	Mai	Jun	Jul	Ago	Set	Out	Nov	Dez
Ileso	63.091	5.009	4.702	6.475	5.412	4.929	5.135	5.284	4.648	5.391	6.043	4.723	5.340
Lesões Leves	3.917	306	255	365	280	294	292	278	275	384	380	394	414
Lesões Graves	1.471	134	122	102	118	111	112	108	86	131	142	141	164
Morto	491	39	35	43	37	44	53	41	32	43	26	55	43
Não Informado	1.076	87	76	68	95	97	78	96	88	107	106	83	95
Total	70.046	5.575	5.190	7.053	5.942	5.475	5.670	5.807	5.129	6.056	6.697	5.396	6.056



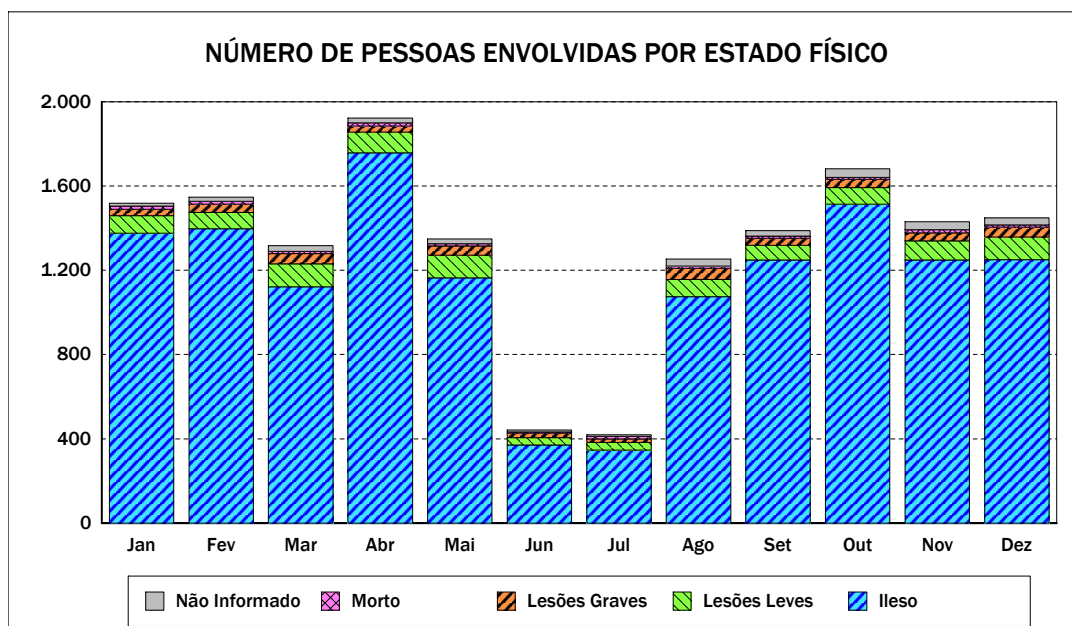
Emitido em 01-dez-2010

Quadro 0201 - NÚMERO DE PESSOAS ENVOLVIDAS POR ESTADO FÍSICO

UF: RIO GRANDE DO NORTE

Ano de 2008

ESTADO FÍSICO	DISTRIBUIÇÃO MENSAL												
	TOTAL	Jan	Fev	Mar	Abr	Mai	Jun	Jul	Ago	Set	Out	Nov	Dez
Ileso	13.869	1.376	1.397	1.122	1.757	1.164	371	347	1.075	1.249	1.513	1.248	1.250
Lesões Leves	974	83	78	109	99	107	34	35	81	70	79	91	108
Lesões Graves	441	31	38	48	29	45	22	18	54	33	39	38	46
Morto	139	14	14	10	15	10	5	12	10	11	10	16	12
Não Informado	294	14	20	28	23	23	10	7	34	25	40	37	33
Total	15.717	1.518	1.547	1.317	1.923	1.349	442	419	1.254	1.388	1.681	1.430	1.449



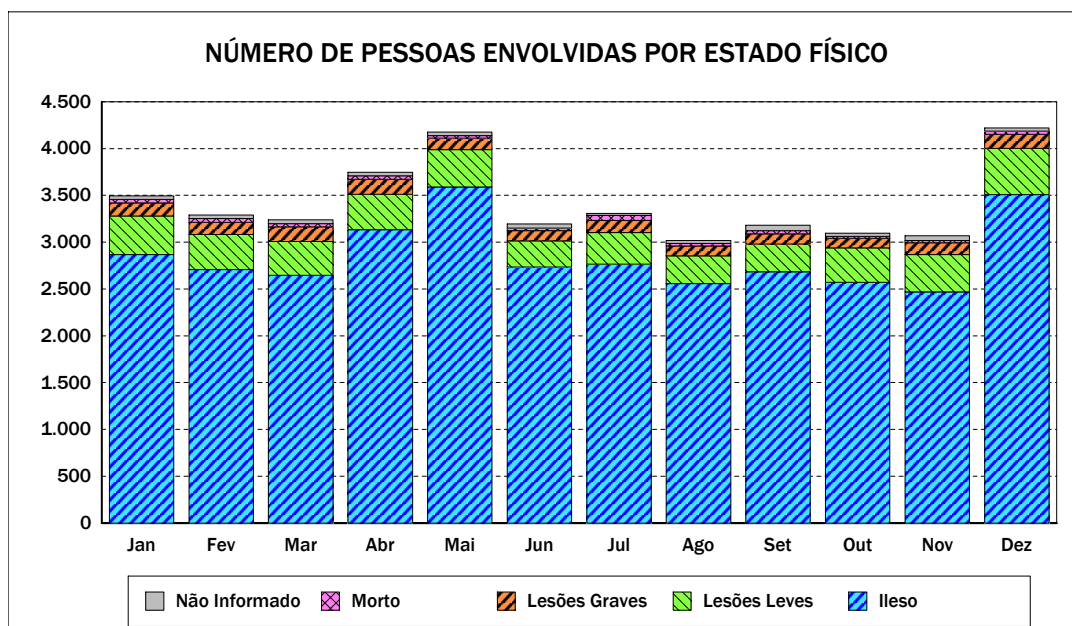
Emitido em 01-dez-2010

Quadro 0201 - NÚMERO DE PESSOAS ENVOLVIDAS POR ESTADO FÍSICO

UF: RIO GRANDE DO SUL

Ano de 2008

ESTADO FÍSICO	DISTRIBUIÇÃO MENSAL												
	TOTAL	Jan	Fev	Mar	Abr	Mai	Jun	Jul	Ago	Set	Out	Nov	Dez
Ileso	34.228	2.867	2.709	2.645	3.132	3.589	2.734	2.764	2.557	2.683	2.571	2.468	3.509
Lesões Leves	4.400	414	373	362	378	398	279	339	298	297	369	401	492
Lesões Graves	1.540	138	131	156	160	125	110	130	105	108	102	123	152
Morto	399	38	41	35	39	26	28	53	27	34	21	26	31
Não Informado	462	38	35	42	36	37	42	22	30	60	34	49	37
Total	41.029	3.495	3.289	3.240	3.745	4.175	3.193	3.308	3.017	3.182	3.097	3.067	4.221



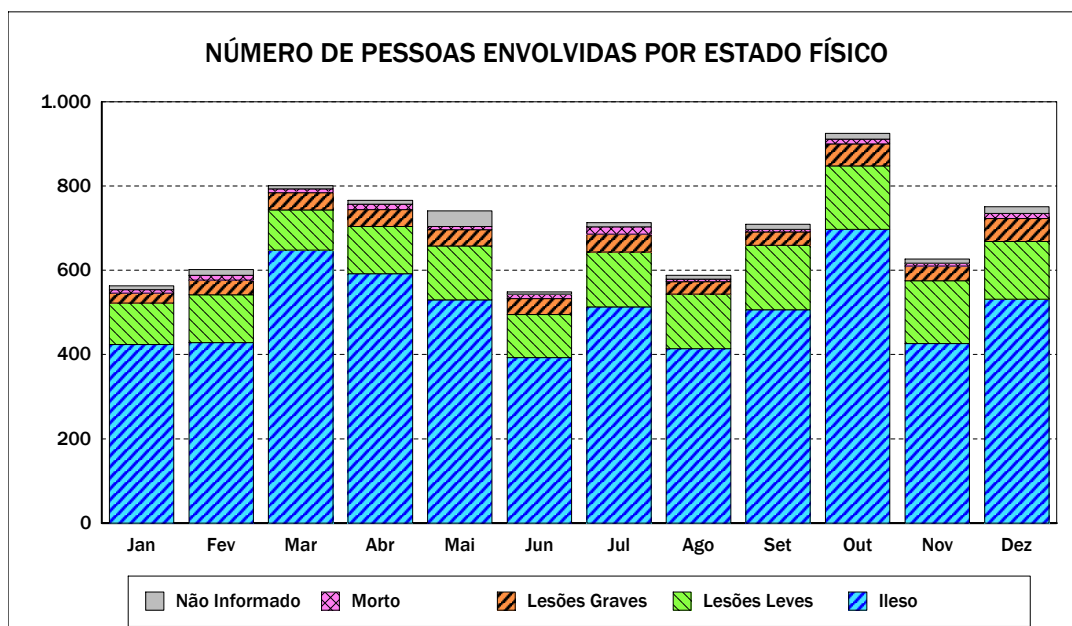
Emitido em 01-dez-2010

Quadro 0201 - NÚMERO DE PESSOAS ENVOLVIDAS POR ESTADO FÍSICO

UF: RONDÔNIA

Ano de 2008

ESTADO FÍSICO	DISTRIBUIÇÃO MENSAL												
	TOTAL	Jan	Fev	Mar	Abr	Mai	Jun	Jul	Ago	Set	Out	Nov	Dez
Ileso	6.102	424	428	648	592	530	393	513	414	506	697	426	531
Lesões Leves	1.498	98	114	95	112	128	102	130	129	153	151	149	137
Lesões Graves	463	24	35	41	40	38	38	43	30	32	52	35	55
Morto	118	8	11	9	13	8	10	17	6	6	11	7	12
Não Informado	154	9	14	8	9	37	6	10	9	12	14	10	16
Total	8.335	563	602	801	766	741	549	713	588	709	925	627	751



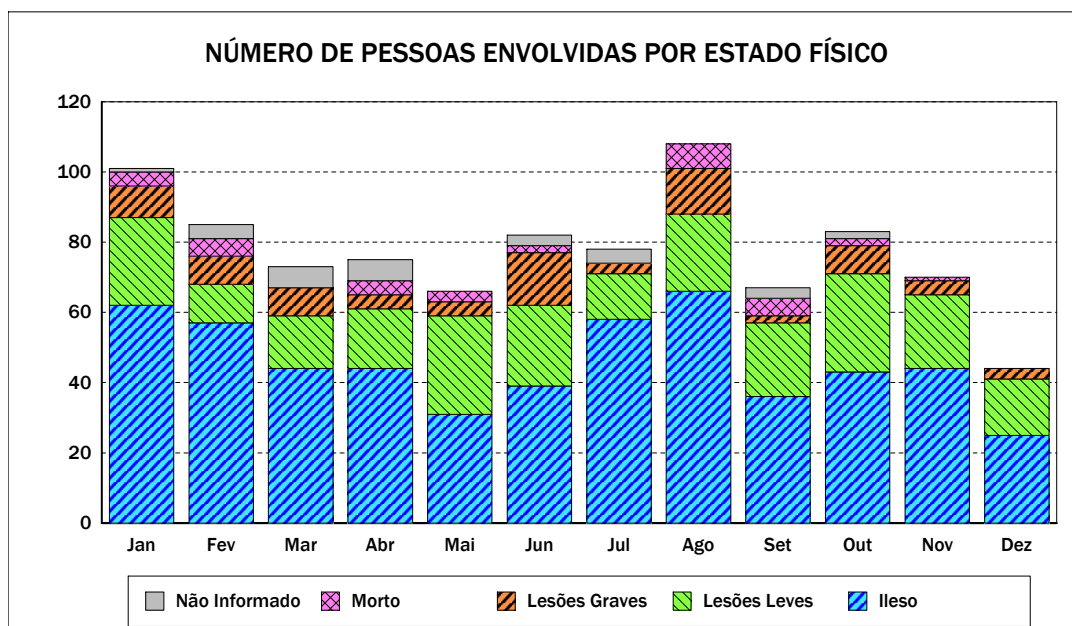
Emitido em 01-dez-2010

Quadro 0201 - NÚMERO DE PESSOAS ENVOLVIDAS POR ESTADO FÍSICO

UF: RORAIMA

Ano de 2008

ESTADO FÍSICO	DISTRIBUIÇÃO MENSAL												
	TOTAL	Jan	Fev	Mar	Abr	Mai	Jun	Jul	Ago	Set	Out	Nov	Dez
Ileso	549	62	57	44	44	31	39	58	66	36	43	44	25
Lesões Leves	240	25	11	15	17	28	23	13	22	21	28	21	16
Lesões Graves	81	9	8	8	4	4	15	3	13	2	8	4	3
Morto	33	4	5	0	4	3	2	0	7	5	2	1	0
Não Informado	29	1	4	6	6	0	3	4	0	3	2	0	0
Total	932	101	85	73	75	66	82	78	108	67	83	70	44



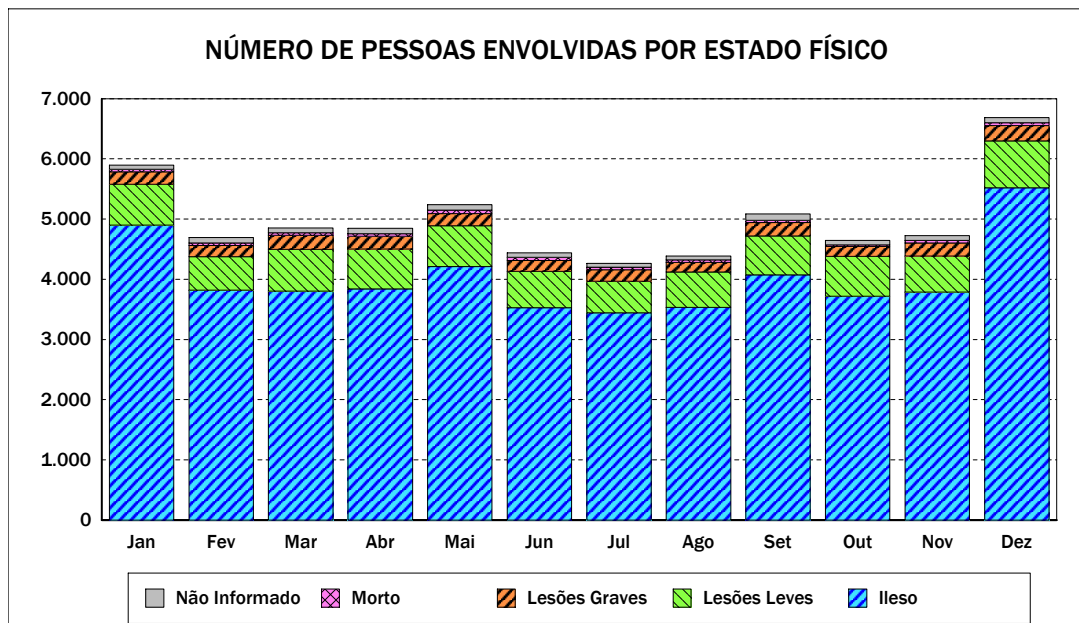
Emitido em 01-dez-2010

Quadro 0201 - NÚMERO DE PESSOAS ENVOLVIDAS POR ESTADO FÍSICO

UF: SANTA CATARINA

Ano de 2008

ESTADO FÍSICO	DISTRIBUIÇÃO MENSAL												
	TOTAL	Jan	Fev	Mar	Abr	Mai	Jun	Jul	Ago	Set	Out	Nov	Dez
Ileso	48.177	4.900	3.821	3.804	3.838	4.214	3.528	3.442	3.532	4.073	3.718	3.788	5.519
Lesões Leves	7.679	679	557	696	663	677	605	524	592	646	663	598	779
Lesões Graves	2.412	205	184	231	216	198	178	190	157	221	162	215	255
Morto	539	46	41	43	42	60	56	46	41	42	31	44	47
Não Informado	954	69	89	77	89	93	71	64	62	103	70	79	88
Total	59.761	5.899	4.692	4.851	4.848	5.242	4.438	4.266	4.384	5.085	4.644	4.724	6.688



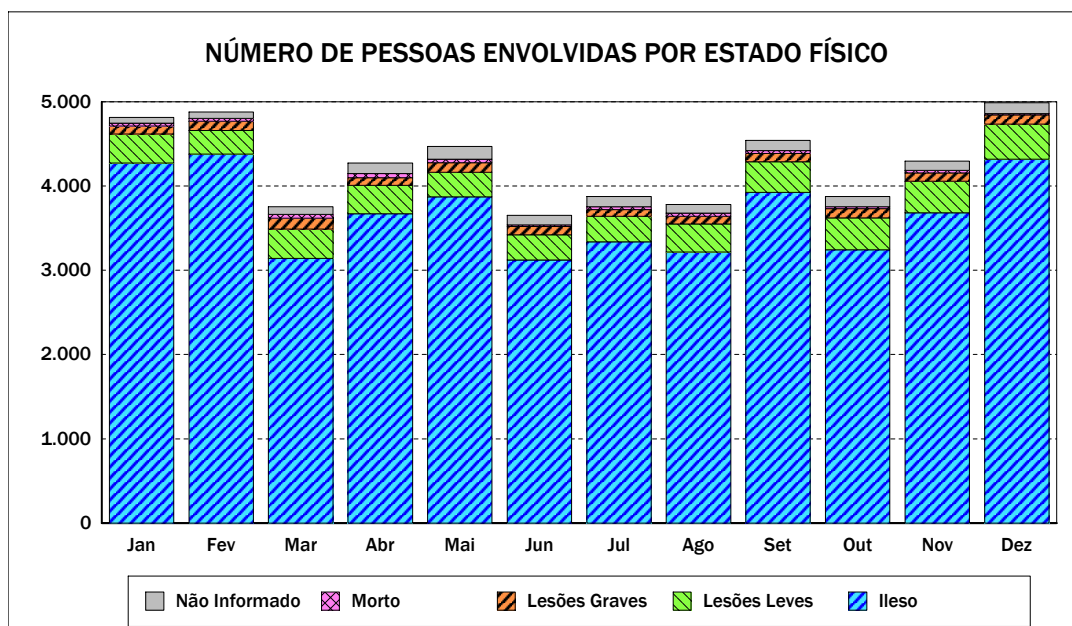
Emitido em 01-dez-2010

Quadro 0201 - NÚMERO DE PESSOAS ENVOLVIDAS POR ESTADO FÍSICO

UF: SÃO PAULO

Ano de 2008

ESTADO FÍSICO	DISTRIBUIÇÃO MENSAL												
	TOTAL	Jan	Fev	Mar	Abr	Mai	Jun	Jul	Ago	Set	Out	Nov	Dez
Ileso	44.177	4.274	4.378	3.139	3.671	3.872	3.122	3.339	3.215	3.926	3.244	3.681	4.316
Lesões Leves	4.062	342	280	350	335	289	297	301	334	361	379	375	419
Lesões Graves	1.226	95	112	129	94	115	99	78	91	98	108	100	107
Morto	399	36	31	45	47	41	21	34	39	33	24	30	18
Não Informado	1.335	68	78	91	127	154	111	123	103	122	119	111	128
Total	51.199	4.815	4.879	3.754	4.274	4.471	3.650	3.875	3.782	4.540	3.874	4.297	4.988



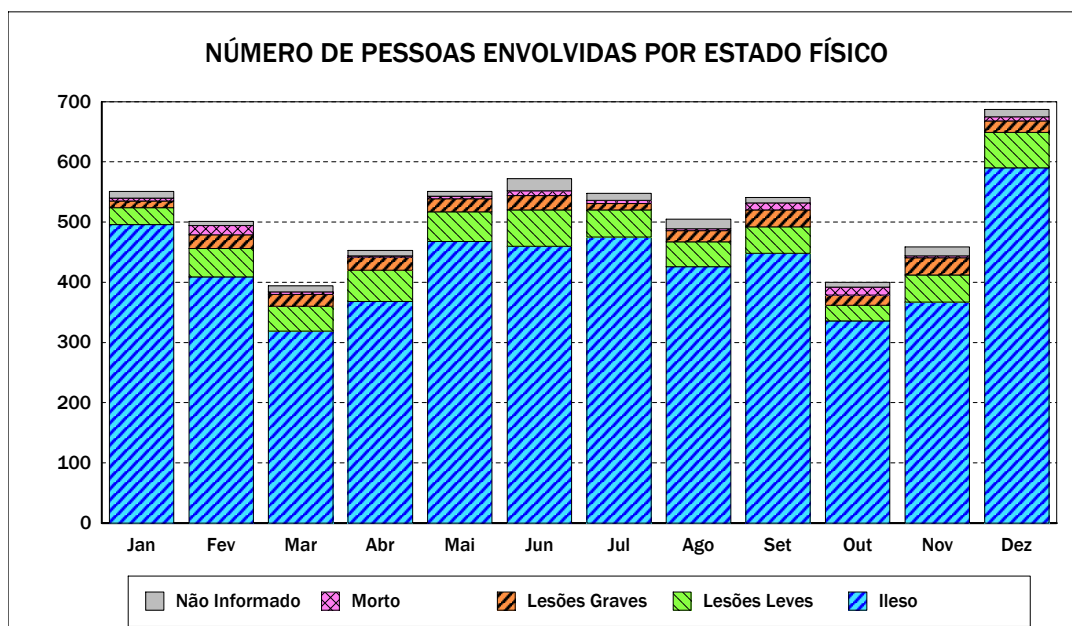
Emitido em 01-dez-2010

Quadro 0201 - NÚMERO DE PESSOAS ENVOLVIDAS POR ESTADO FÍSICO

UF: SERGIPE

Ano de 2008

ESTADO FÍSICO	DISTRIBUIÇÃO MENSAL												
	TOTAL	Jan	Fev	Mar	Abr	Mai	Jun	Jul	Ago	Set	Out	Nov	Dez
Ileso	5.162	496	409	319	368	468	460	475	426	448	336	367	590
Lesões Leves	537	28	47	41	52	49	60	45	41	44	26	45	59
Lesões Graves	245	11	23	20	22	22	24	11	19	28	17	29	19
Morto	81	5	15	4	2	4	8	5	3	12	13	3	7
Não Informado	137	11	7	10	9	8	20	12	16	9	8	15	12
Total	6.162	551	501	394	453	551	572	548	505	541	400	459	687



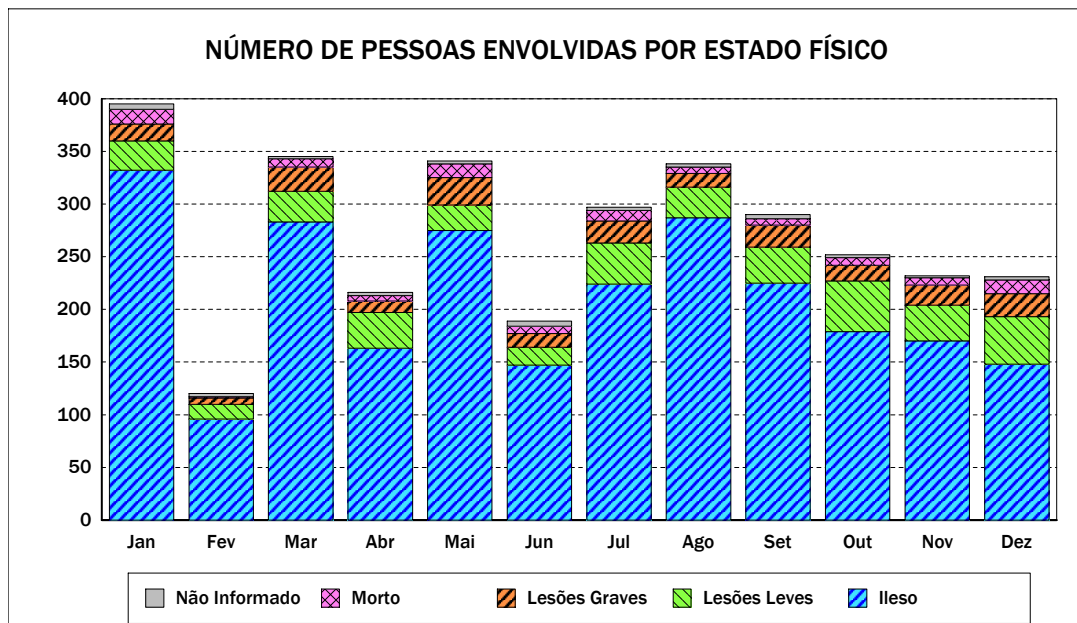
Emitido em 01-dez-2010

Quadro 0201 - NÚMERO DE PESSOAS ENVOLVIDAS POR ESTADO FÍSICO

UF: TOCANTINS

Ano de 2008

ESTADO FÍSICO	DISTRIBUIÇÃO MENSAL												
	TOTAL	Jan	Fev	Mar	Abr	Mai	Jun	Jul	Ago	Set	Out	Nov	Dez
Ileso	2.529	332	96	283	163	275	147	224	287	225	179	170	148
Lesões Leves	375	28	14	29	34	24	17	39	29	34	48	34	45
Lesões Graves	206	16	6	23	11	26	13	21	13	21	15	19	22
Morto	97	14	1	8	5	13	7	10	6	6	7	7	13
Não Informado	39	5	3	2	3	3	5	3	3	4	3	2	3
Total	3.246	395	120	345	216	341	189	297	338	290	252	232	231



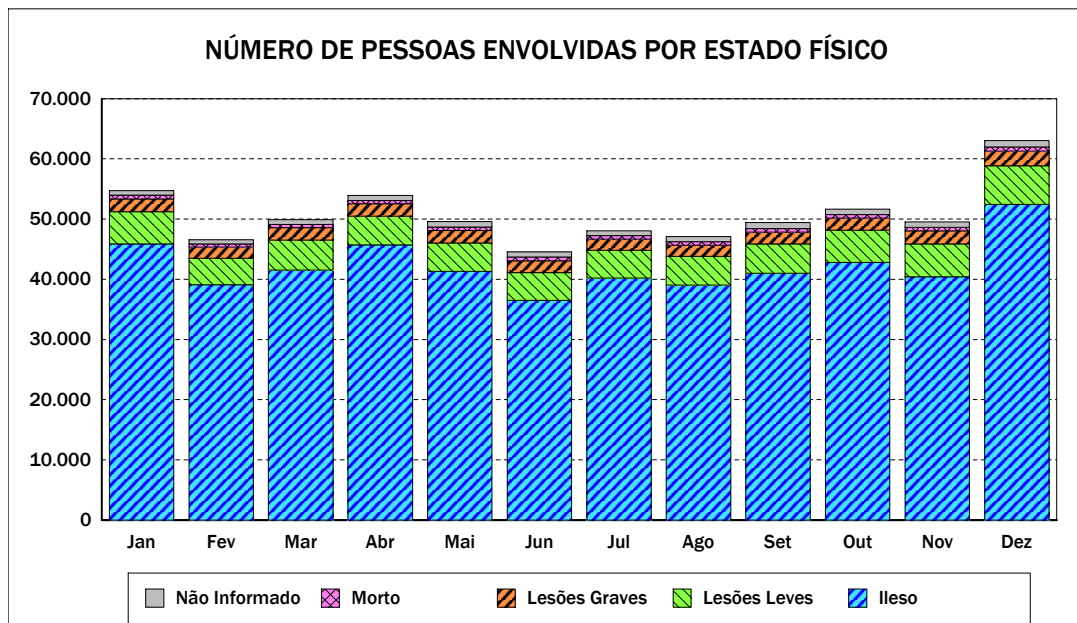
Emitido em 01-dez-2010

Quadro 0201 - NÚMERO DE PESSOAS ENVOLVIDAS POR ESTADO FÍSICO

TOTAIS GERAIS - BRASIL

Ano de 2008

ESTADO FÍSICO	DISTRIBUIÇÃO MENSAL												
	TOTAL	Jan	Fev	Mar	Abr	Mai	Jun	Jul	Ago	Set	Out	Nov	Dez
Ileso	506.019	45.874	39.106	41.533	45.715	41.298	36.523	40.231	39.032	40.981	42.830	40.423	52.473
Lesões Leves	60.140	5.331	4.361	4.959	4.762	4.756	4.581	4.584	4.790	4.873	5.307	5.467	6.369
Lesões Graves	24.510	2.132	1.887	2.072	2.055	2.040	1.992	1.867	1.848	1.960	2.020	2.185	2.452
Morto	6.946	623	501	521	540	567	597	549	576	600	587	578	707
Não Informado	10.481	763	726	801	885	926	849	819	871	996	927	879	1.039
Total	608.096	54.723	46.581	49.886	53.957	49.587	44.542	48.050	47.117	49.410	51.671	49.532	63.040



Emitido em 01-dez-2010