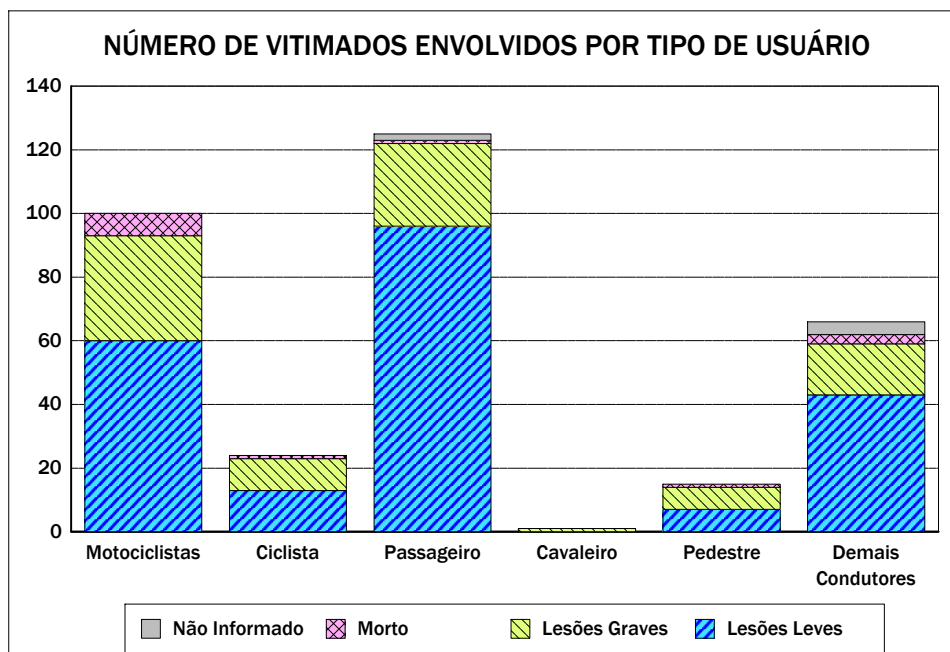


Quadro 0403 - NÚMERO DE VITIMADOS ENVOLVIDOS POR TIPO DE USUÁRIO

UF: ACRE Ano de 2008

TIPO DE USUÁRIO	DISTRIBUIÇÃO SEGUNDO O ESTADO FÍSICO DO VITIMADO				
	TOTAL	L. Leves	L. Graves	Morto	Não Inf.
Motociclistas	100	60	33	7	0
Demais Condutores	66	43	16	3	4
Passageiro	125	96	26	1	2
Pedestre	15	7	7	1	0
Cavaleiro	1	0	1	0	0
Ciclista	24	13	10	1	0
Total	331	219	93	13	6



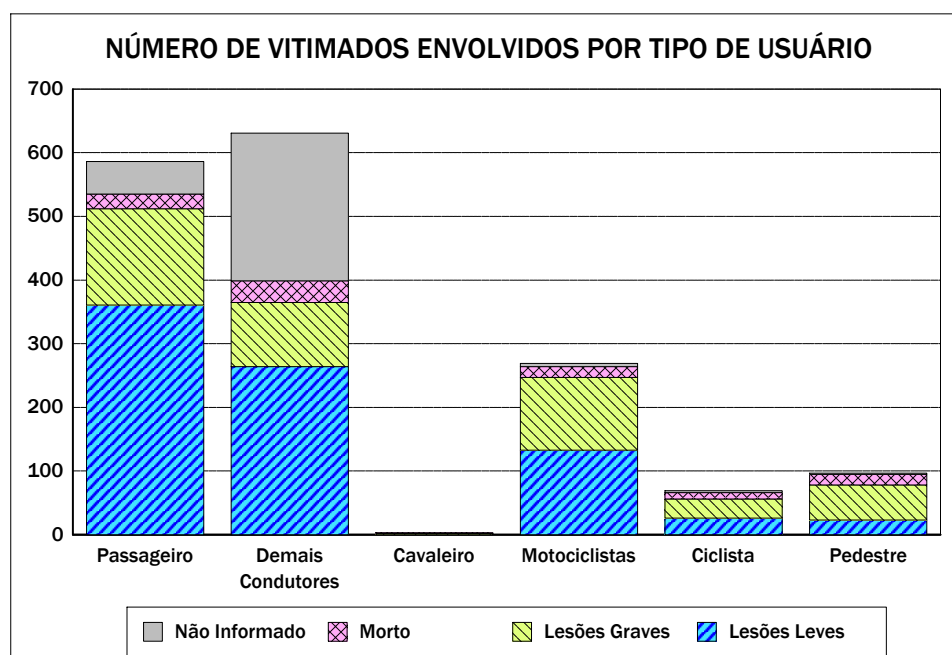
Emitido em 01-dez-2010

Quadro 0403 - NÚMERO DE VITIMADOS ENVOLVIDOS POR TIPO DE USUÁRIO

UF: ALAGOAS

Ano de 2008

TIPO DE USUÁRIO	DISTRIBUIÇÃO SEGUNDO O ESTADO FÍSICO DO VITIMADO				
	TOTAL	L. Leves	L. Graves	Morto	Não Inf.
Motociclistas	269	133	114	17	5
Demais Condutores	631	264	101	34	232
Passageiro	586	361	151	23	51
Pedestre	97	23	55	17	2
Cavaleiro	3	0	2	1	0
Ciclista	69	26	30	10	3
Total	1.655	807	453	102	293

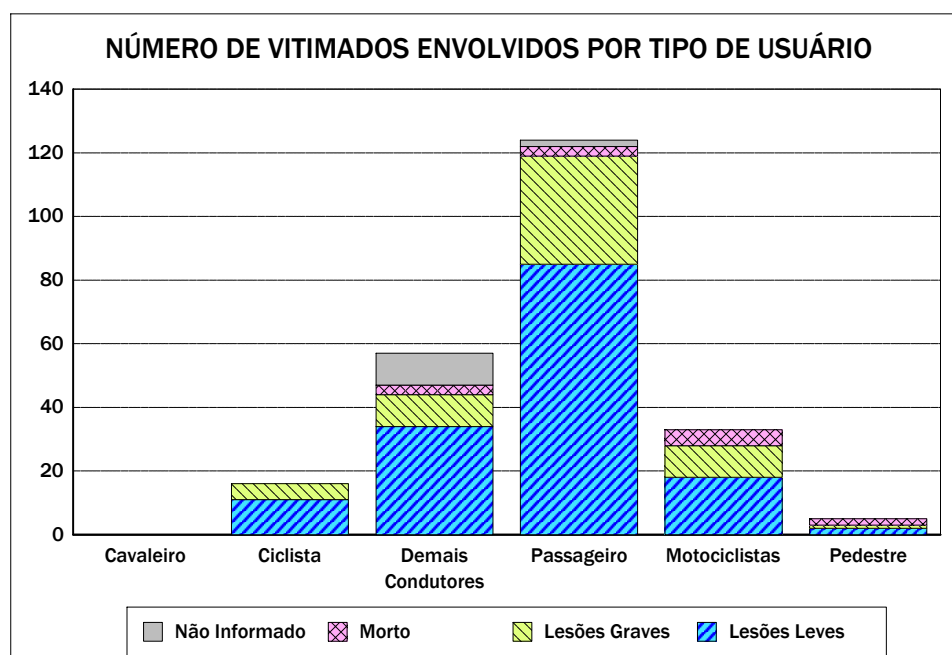


Emitido em 01-dez-2010

Quadro 0403 - NÚMERO DE VITIMADOS ENVOLVIDOS POR TIPO DE USUÁRIO

UF: AMAPÁ Ano de 2008

TIPO DE USUÁRIO	DISTRIBUIÇÃO SEGUNDO O ESTADO FÍSICO DO VITIMADO				
	TOTAL	L. Leves	L. Graves	Morto	Não Inf.
Motociclistas	33	18	10	5	0
Demais Condutores	57	34	10	3	10
Passageiro	124	85	34	3	2
Pedestre	5	2	1	2	0
Cavaleiro	0	0	0	0	0
Ciclista	16	11	5	0	0
Total	235	150	60	13	12



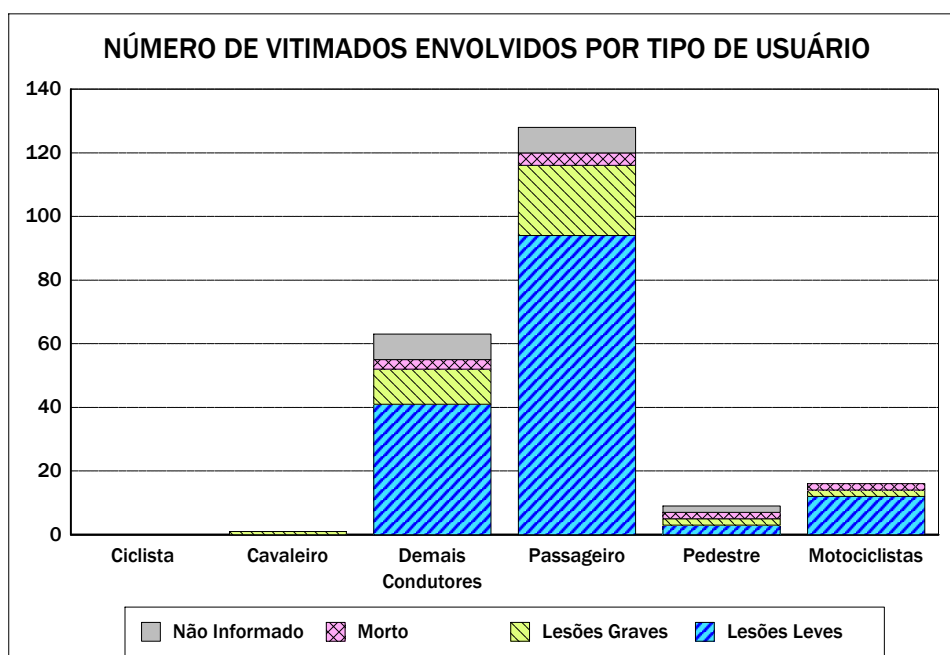
Emitido em 01-dez-2010

Quadro 0403 - NÚMERO DE VITIMADOS ENVOLVIDOS POR TIPO DE USUÁRIO

UF: AMAZONAS

Ano de 2008

TIPO DE USUÁRIO	DISTRIBUIÇÃO SEGUNDO O ESTADO FÍSICO DO VITIMADO				
	TOTAL	L. Leves	L. Graves	Morto	Não Inf.
Motociclistas	16	12	2	2	0
Demais Condutores	63	41	11	3	8
Passageiro	128	94	22	4	8
Pedestre	9	3	2	2	2
Cavaleiro	1	0	1	0	0
Ciclista	0	0	0	0	0
Total	217	150	38	11	18

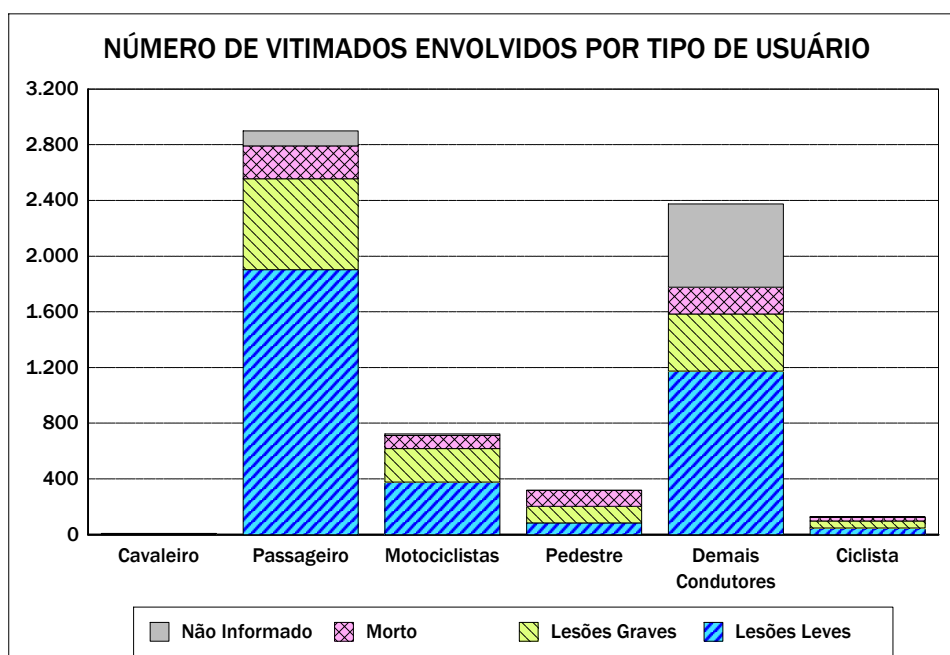


Emitido em 01-dez-2010

Quadro 0403 - NÚMERO DE VITIMADOS ENVOLVIDOS POR TIPO DE USUÁRIO

UF: BAHIA Ano de 2008

TIPO DE USUÁRIO	DISTRIBUIÇÃO SEGUNDO O ESTADO FÍSICO DO VITIMADO				
	TOTAL	L. Leves	L. Graves	Morto	Não Inf.
Motociclistas	723	376	242	93	12
Demais Condutores	2.374	1.175	410	191	598
Passageiro	2.900	1.904	652	236	108
Pedestre	318	83	120	114	1
Cavaleiro	7	2	4	1	0
Ciclista	127	48	49	29	1
Total	6.449	3.588	1.477	664	720



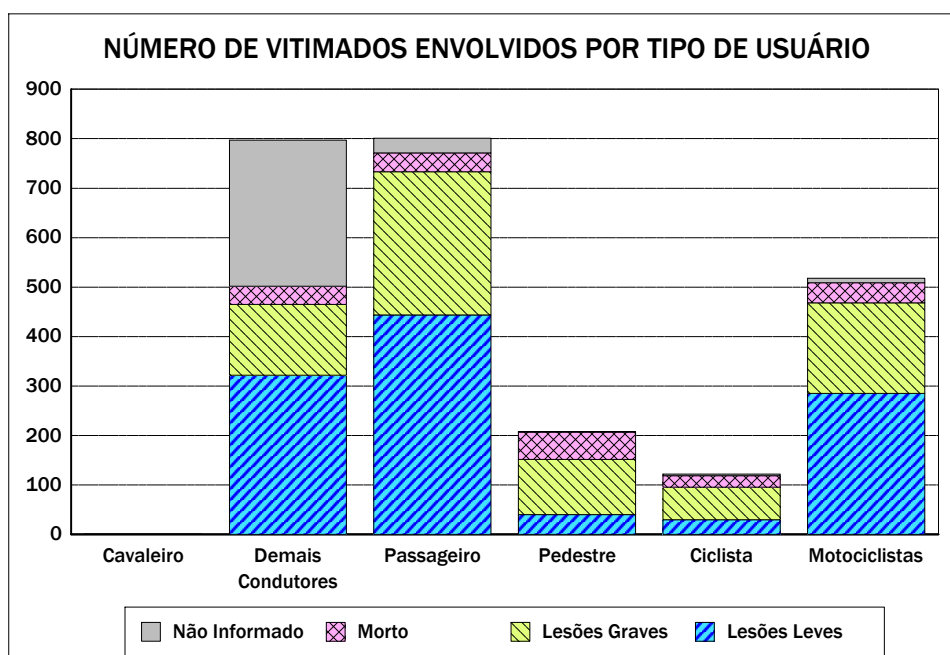
Emitido em 01-dez-2010

Quadro 0403 - NÚMERO DE VITIMADOS ENVOLVIDOS POR TIPO DE USUÁRIO

UF: CEARÁ

Ano de 2008

TIPO DE USUÁRIO	DISTRIBUIÇÃO SEGUNDO O ESTADO FÍSICO DO VITIMADO				
	TOTAL	L. Leves	L. Graves	Morto	Não Inf.
Motociclistas	518	285	183	41	9
Demais Condutores	797	322	143	37	295
Passageiro	801	444	289	38	30
Pedestre	208	40	112	55	1
Cavaleiro	1	0	0	0	1
Ciclista	122	30	66	23	3
Total	2.447	1.121	793	194	339



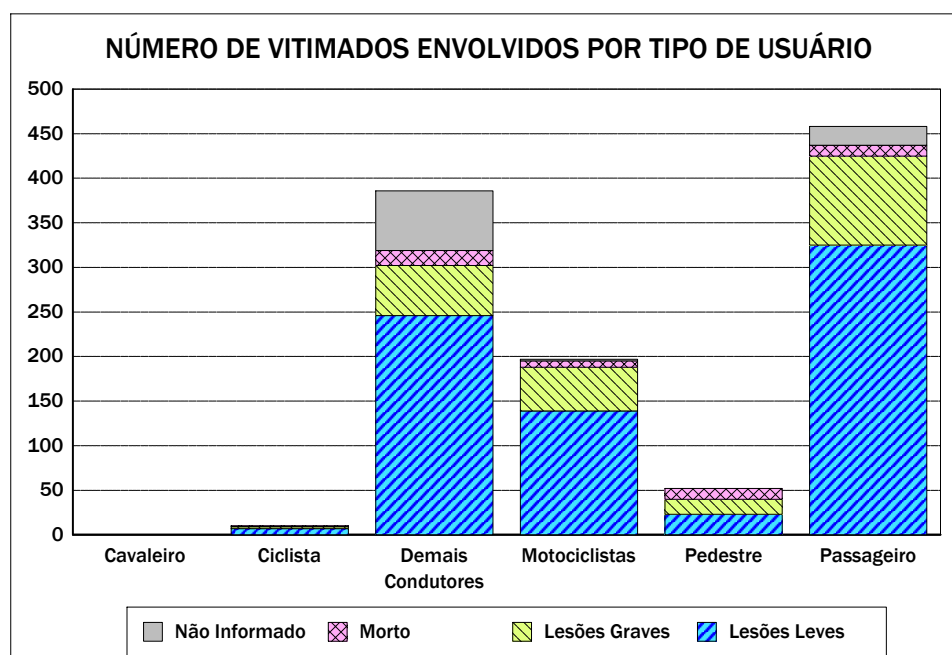
Emitido em 01-dez-2010

Quadro 0403 - NÚMERO DE VITIMADOS ENVOLVIDOS POR TIPO DE USUÁRIO

UF: DISTRITO FEDERAL

Ano de 2008

TIPO DE USUÁRIO	DISTRIBUIÇÃO SEGUNDO O ESTADO FÍSICO DO VITIMADO				
	TOTAL	L. Leves	L. Graves	Morto	Não Inf.
Motociclistas	197	139	49	7	2
Demais Condutores	386	246	56	17	67
Passageiro	458	325	100	12	21
Pedestre	52	23	17	12	0
Cavaleiro	0	0	0	0	0
Ciclista	10	7	2	1	0
Total	1.103	740	224	49	90



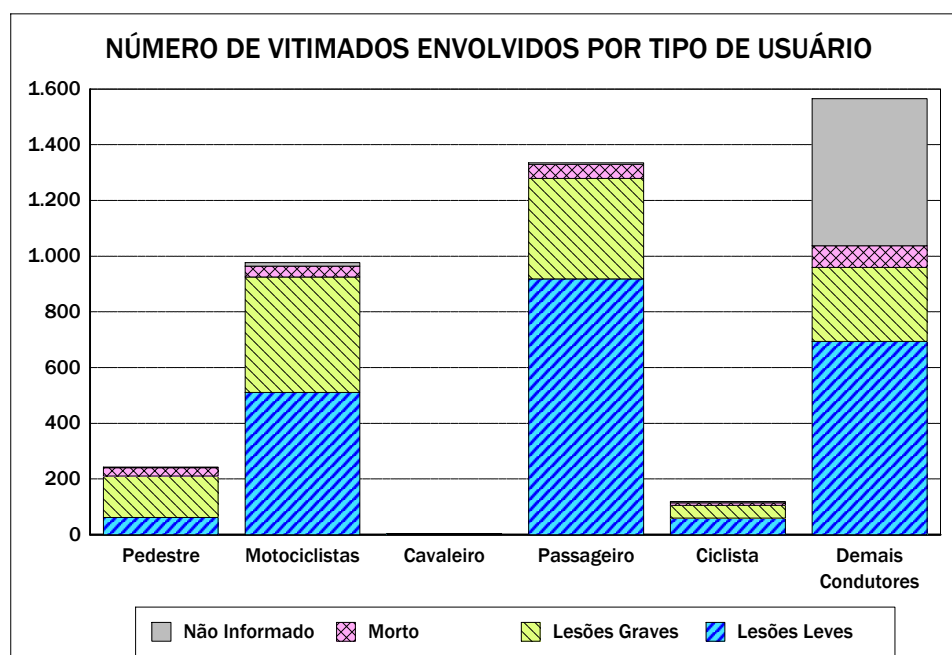
Emitido em 01-dez-2010

Quadro 0403 - NÚMERO DE VITIMADOS ENVOLVIDOS POR TIPO DE USUÁRIO

UF: ESPÍRITO SANTO

Ano de 2008

TIPO DE USUÁRIO	DISTRIBUIÇÃO SEGUNDO O ESTADO FÍSICO DO VITIMADO				
	TOTAL	L. Leves	L. Graves	Morto	Não Inf.
Motociclistas	977	511	414	39	13
Demais Condutores	1.566	694	266	78	528
Passageiro	1.335	918	361	51	5
Pedestre	243	62	149	30	2
Cavaleiro	4	3	1	0	0
Ciclista	119	60	45	10	4
Total	4.244	2.248	1.236	208	552

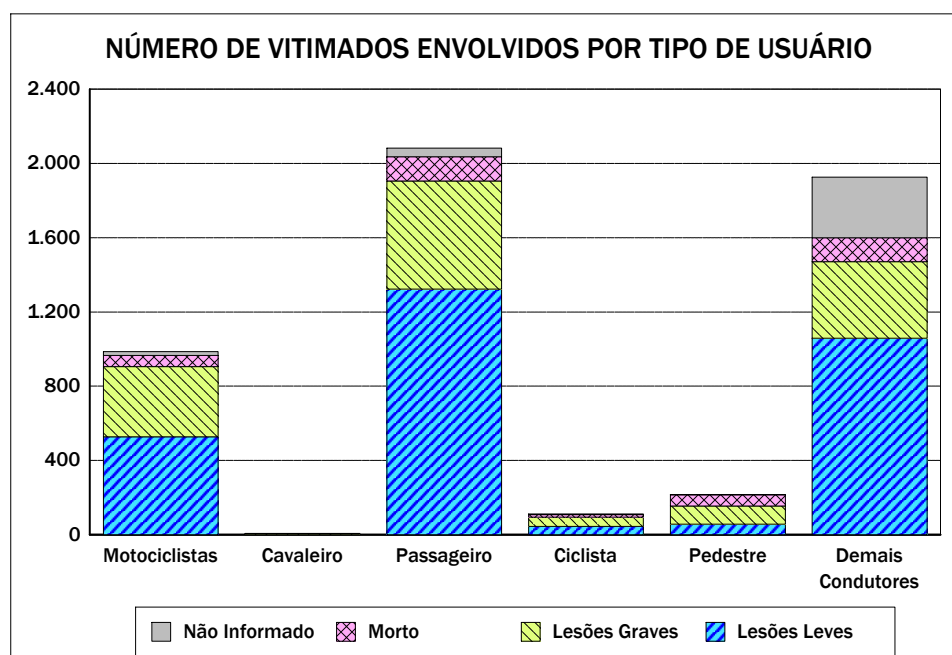


Emitido em 01-dez-2010

Quadro 0403 - NÚMERO DE VITIMADOS ENVOLVIDOS POR TIPO DE USUÁRIO

UF: GOIÁS Ano de 2008

TIPO DE USUÁRIO	DISTRIBUIÇÃO SEGUNDO O ESTADO FÍSICO DO VITIMADO				
	TOTAL	L. Leves	L. Graves	Morto	Não Inf.
Motociclistas	987	528	378	59	22
Demais Condutores	1.926	1.058	413	128	327
Passageiro	2.082	1.323	582	131	46
Pedestre	217	57	98	59	3
Cavaleiro	6	4	1	1	0
Ciclista	111	45	49	14	3
Total	5.329	3.015	1.521	392	401



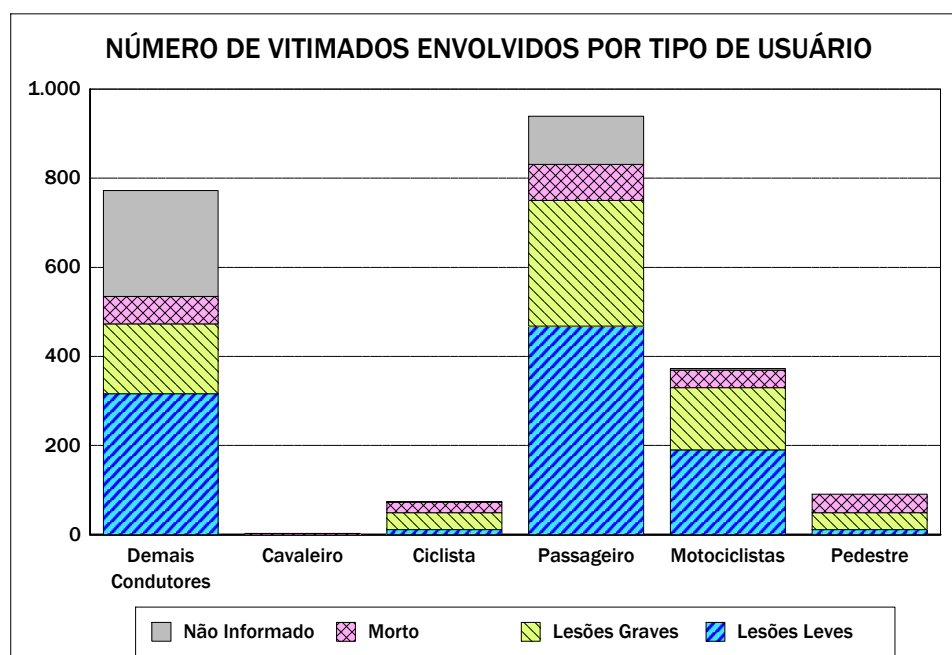
Emitido em 01-dez-2010

Quadro 0403 - NÚMERO DE VITIMADOS ENVOLVIDOS POR TIPO DE USUÁRIO

UF: MARANHÃO

Ano de 2008

TIPO DE USUÁRIO	DISTRIBUIÇÃO SEGUNDO O ESTADO FÍSICO DO VITIMADO				
	TOTAL	L. Leves	L. Graves	Morto	Não Inf.
Motociclistas	373	190	140	39	4
Demais Condutores	772	316	157	62	237
Passageiro	939	468	282	81	108
Pedestre	91	11	38	42	0
Cavaleiro	3	0	1	2	0
Ciclista	74	11	38	24	1
Total	2.252	996	656	250	350



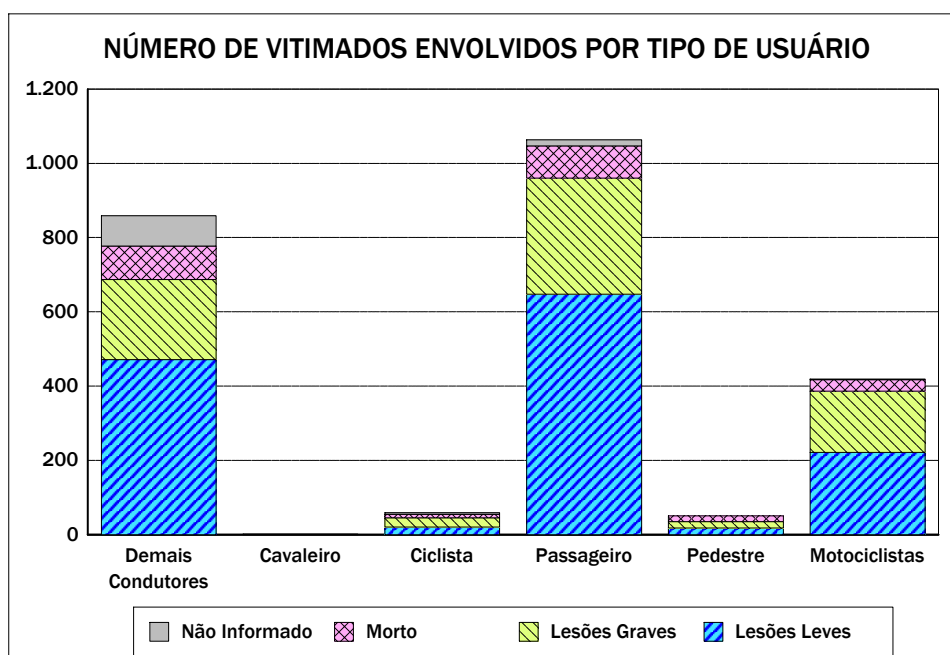
Emitido em 01-dez-2010

Quadro 0403 - NÚMERO DE VITIMADOS ENVOLVIDOS POR TIPO DE USUÁRIO

UF: MATO GROSSO

Ano de 2008

TIPO DE USUÁRIO	DISTRIBUIÇÃO SEGUNDO O ESTADO FÍSICO DO VITIMADO				
	TOTAL	L. Leves	L. Graves	Morto	Não Inf.
Motociclistas	419	221	165	31	2
Demais Condutores	859	471	216	90	82
Passageiro	1.063	647	313	87	16
Pedestre	50	18	17	15	0
Cavaleiro	1	0	1	0	0
Ciclista	59	20	25	10	4
Total	2.451	1.377	737	233	104



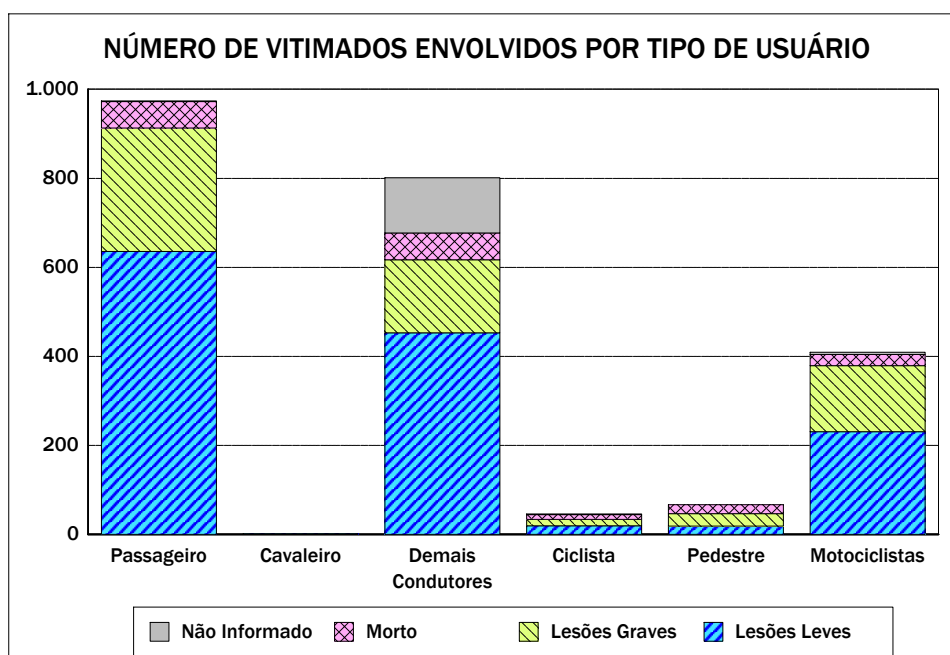
Emitido em 01-dez-2010

Quadro 0403 - NÚMERO DE VITIMADOS ENVOLVIDOS POR TIPO DE USUÁRIO

UF: MATO GROSSO DO SUL

Ano de 2008

TIPO DE USUÁRIO	DISTRIBUIÇÃO SEGUNDO O ESTADO FÍSICO DO VITIMADO				
	TOTAL	L. Leves	L. Graves	Morto	Não Inf.
Motociclistas	409	231	148	25	5
Demais Condutores	801	453	164	60	124
Passageiro	974	636	277	59	2
Pedestre	67	19	28	20	0
Cavaleiro	2	2	0	0	0
Ciclista	46	20	14	11	1
Total	2.299	1.361	631	175	132



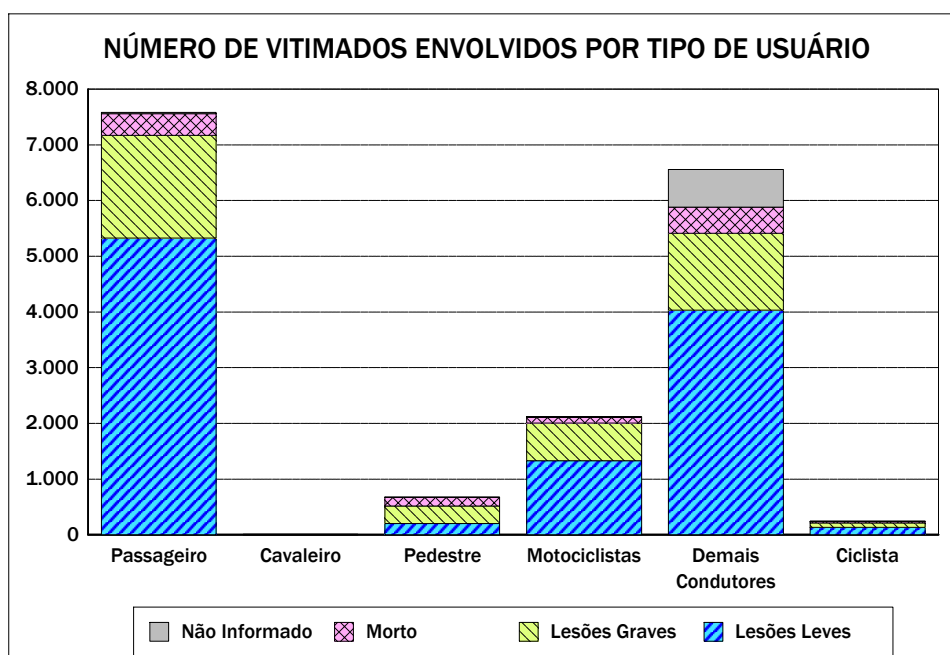
Emitido em 01-dez-2010

Quadro 0403 - NÚMERO DE VITIMADOS ENVOLVIDOS POR TIPO DE USUÁRIO

UF: MINAS GERAIS

Ano de 2008

TIPO DE USUÁRIO	DISTRIBUIÇÃO SEGUNDO O ESTADO FÍSICO DO VITIMADO				
	TOTAL	L. Leves	L. Graves	Morto	Não Inf.
Motociclistas	2.121	1.329	678	100	14
Demais Condutores	6.558	4.033	1.380	470	675
Passageiro	7.584	5.328	1.845	386	25
Pedestre	675	203	314	155	3
Cavaleiro	10	3	5	2	0
Ciclista	244	134	78	31	1
Total	17.192	11.030	4.300	1.144	718

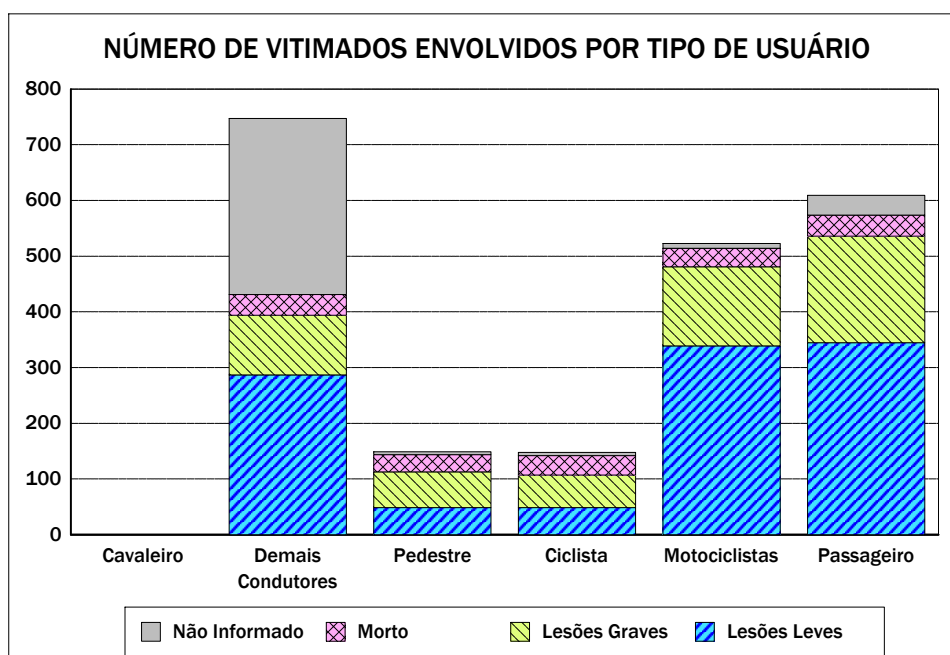


Emitido em 01-dez-2010

Quadro 0403 - NÚMERO DE VITIMADOS ENVOLVIDOS POR TIPO DE USUÁRIO

UF: PARÁ Ano de 2008

TIPO DE USUÁRIO	DISTRIBUIÇÃO SEGUNDO O ESTADO FÍSICO DO VITIMADO				
	TOTAL	L. Leves	L. Graves	Morto	Não Inf.
Motociclistas	523	339	142	33	9
Demais Condutores	747	287	107	37	316
Passageiro	609	345	191	38	35
Pedestre	149	49	64	31	5
Cavaleiro	0	0	0	0	0
Ciclista	148	49	58	35	6
Total	2.176	1.069	562	174	371

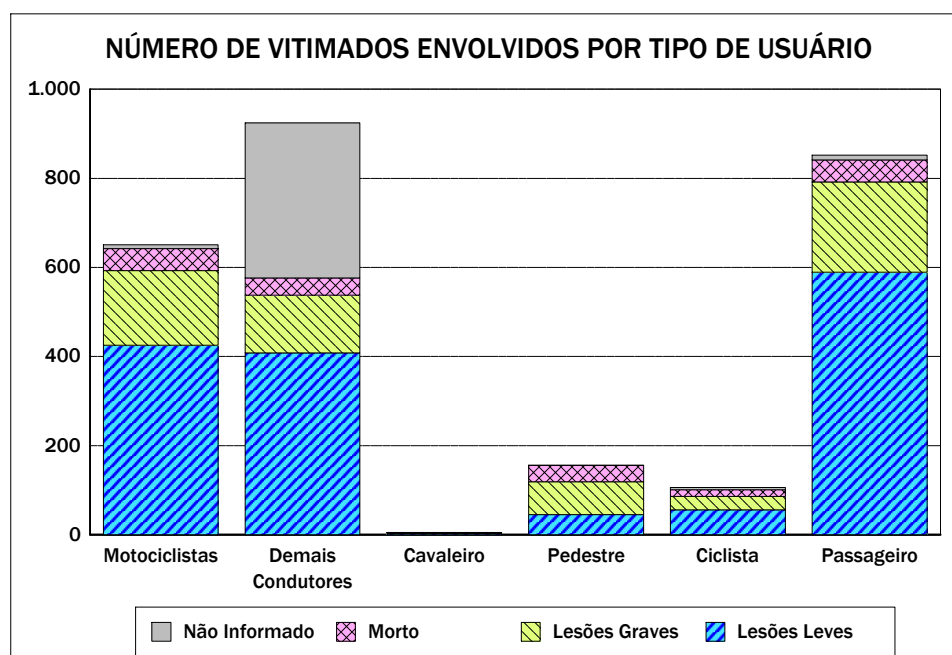


Emitido em 01-dez-2010

Quadro 0403 - NÚMERO DE VITIMADOS ENVOLVIDOS POR TIPO DE USUÁRIO

UF: PARAÍBA Ano de 2008

TIPO DE USUÁRIO	DISTRIBUIÇÃO SEGUNDO O ESTADO FÍSICO DO VITIMADO				
	TOTAL	L. Leves	L. Graves	Morto	Não Inf.
Motociclistas	651	425	168	49	9
Demais Condutores	924	408	130	38	348
Passageiro	852	589	203	49	11
Pedestre	156	45	74	36	1
Cavaleiro	5	3	1	1	0
Ciclista	106	56	30	15	5
Total	2.694	1.526	606	188	374

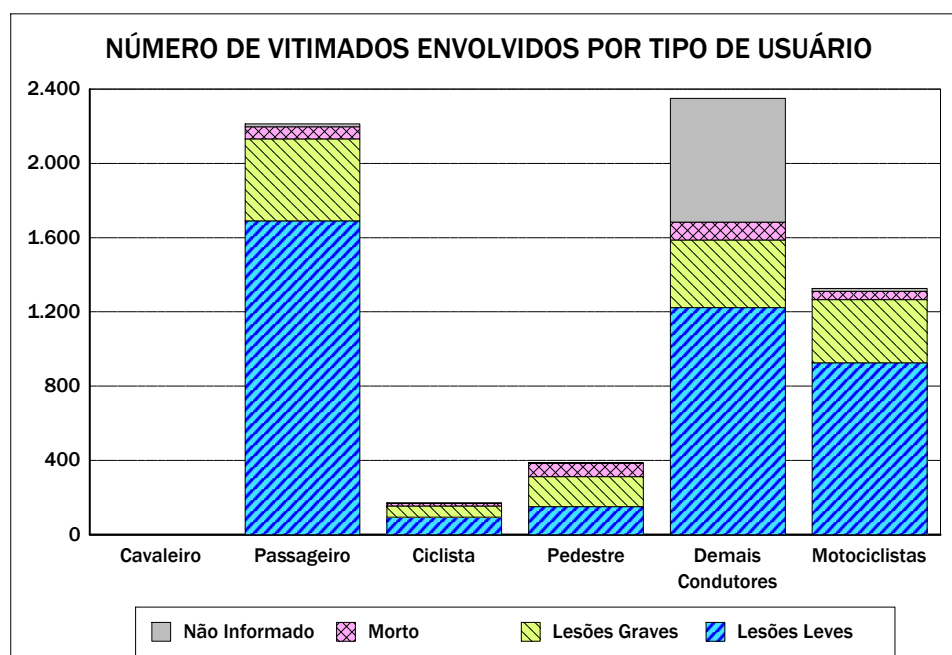


Emitido em 01-dez-2010

Quadro 0403 - NÚMERO DE VITIMADOS ENVOLVIDOS POR TIPO DE USUÁRIO

UF: PARANÁ Ano de 2008

TIPO DE USUÁRIO	DISTRIBUIÇÃO SEGUNDO O ESTADO FÍSICO DO VITIMADO				
	TOTAL	L. Leves	L. Graves	Morto	Não Inf.
Motociclistas	1.327	925	341	44	17
Demais Condutores	2.351	1.223	364	97	667
Passageiro	2.213	1.690	442	65	16
Pedestre	388	151	161	73	3
Cavaleiro	0	0	0	0	0
Ciclista	172	94	60	14	4
Total	6.451	4.083	1.368	293	707



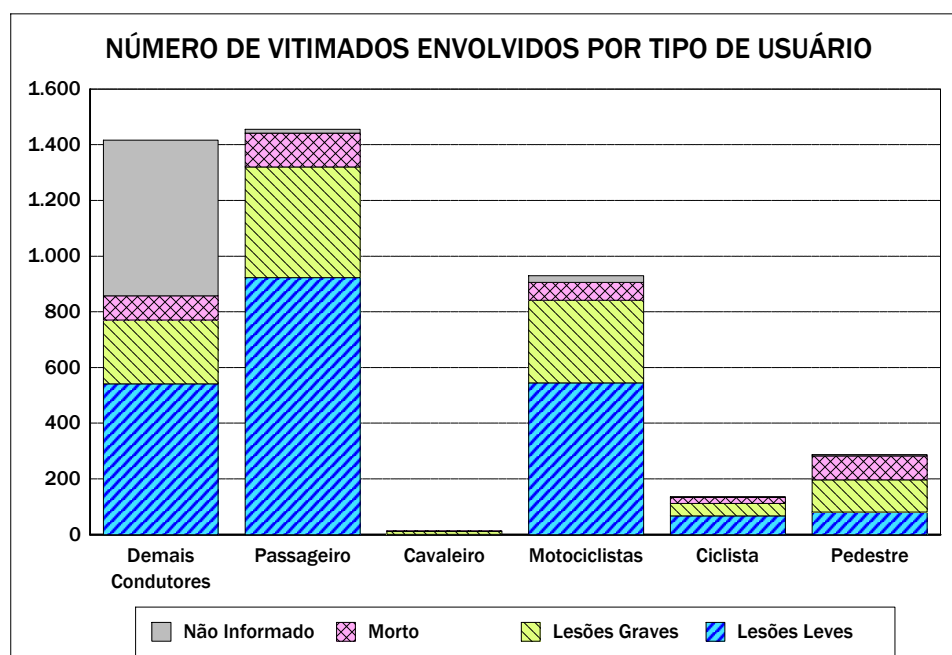
Emitido em 01-dez-2010

Quadro 0403 - NÚMERO DE VITIMADOS ENVOLVIDOS POR TIPO DE USUÁRIO

UF: PERNAMBUCO

Ano de 2008

TIPO DE USUÁRIO	DISTRIBUIÇÃO SEGUNDO O ESTADO FÍSICO DO VITIMADO				
	TOTAL	L. Leves	L. Graves	Morto	Não Inf.
Motociclistas	930	545	297	64	24
Demais Condutores	1.416	541	230	86	559
Passageiro	1.456	923	397	122	14
Pedestre	287	81	116	85	5
Cavaleiro	13	1	10	2	0
Ciclista	136	67	45	21	3
Total	4.238	2.158	1.095	380	605

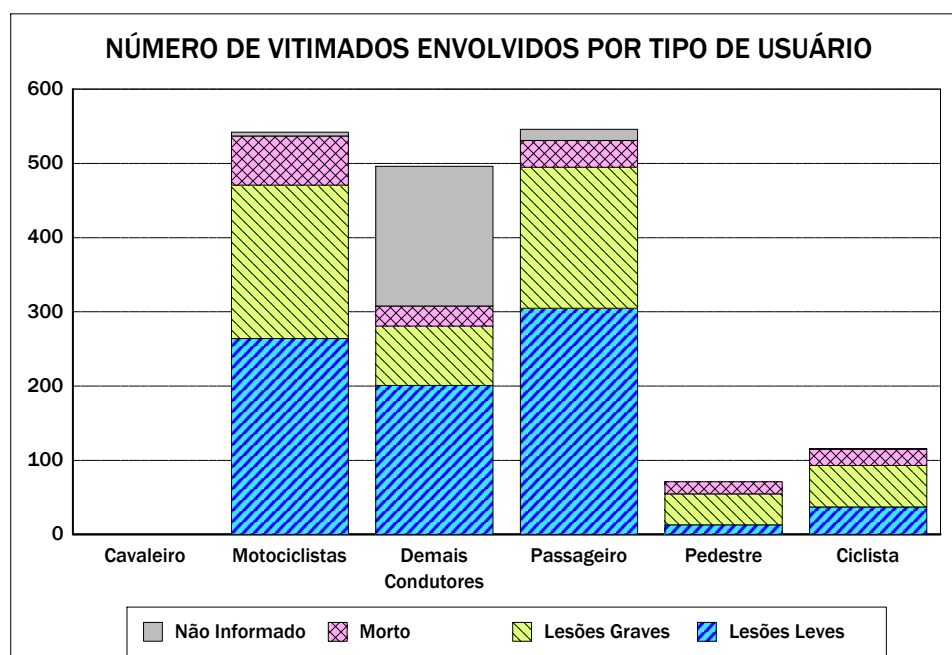


Emitido em 01-dez-2010

Quadro 0403 - NÚMERO DE VITIMADOS ENVOLVIDOS POR TIPO DE USUÁRIO

UF: PIAUÍ Ano de 2008

TIPO DE USUÁRIO	DISTRIBUIÇÃO SEGUNDO O ESTADO FÍSICO DO VITIMADO				
	TOTAL	L. Leves	L. Graves	Morto	Não Inf.
Motociclistas	542	264	207	66	5
Demais Condutores	496	201	80	27	188
Passageiro	546	305	190	36	15
Pedestre	71	13	42	16	0
Cavaleiro	0	0	0	0	0
Ciclista	116	37	56	22	1
Total	1.771	820	575	167	209



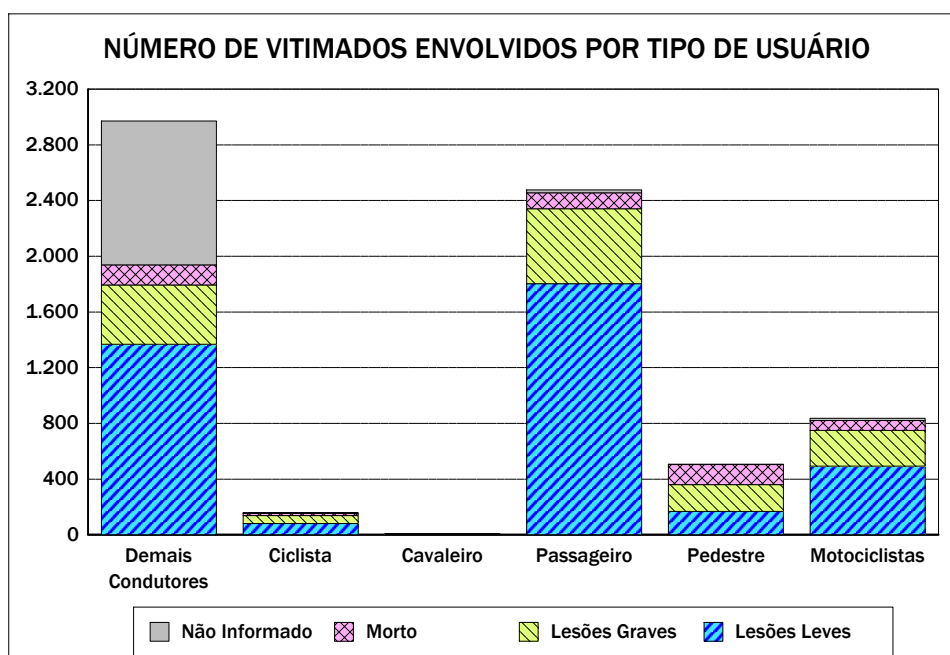
Emitido em 01-dez-2010

Quadro 0403 - NÚMERO DE VITIMADOS ENVOLVIDOS POR TIPO DE USUÁRIO

UF: RIO DE JANEIRO

Ano de 2008

TIPO DE USUÁRIO	DISTRIBUIÇÃO SEGUNDO O ESTADO FÍSICO DO VITIMADO				
	TOTAL	L. Leves	L. Graves	Morto	Não Inf.
Motociclistas	836	493	256	71	16
Demais Condutores	2.971	1.368	427	143	1.033
Passageiro	2.476	1.804	537	115	20
Pedestre	508	168	193	143	4
Cavaleiro	6	3	2	1	0
Ciclista	158	81	56	18	3
Total	6.955	3.917	1.471	491	1.076



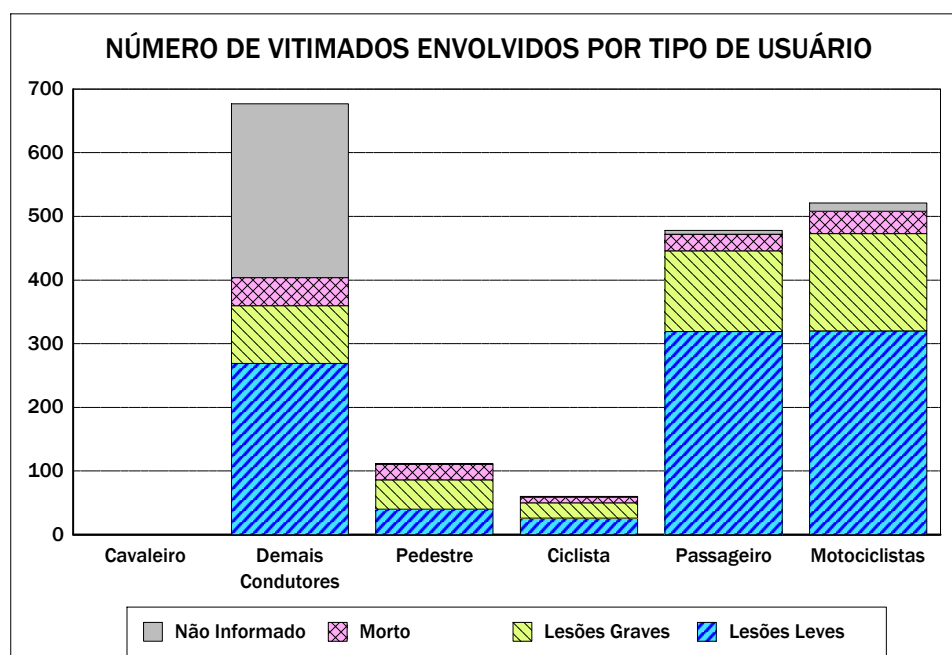
Emitido em 01-dez-2010

Quadro 0403 - NÚMERO DE VITIMADOS ENVOLVIDOS POR TIPO DE USUÁRIO

UF: RIO GRANDE DO NORTE

Ano de 2008

TIPO DE USUÁRIO	DISTRIBUIÇÃO SEGUNDO O ESTADO FÍSICO DO VITIMADO				
	TOTAL	L. Leves	L. Graves	Morto	Não Inf.
Motociclistas	521	320	153	35	13
Demais Condutores	677	269	91	44	273
Passageiro	478	319	127	26	6
Pedestre	112	40	46	25	1
Cavaleiro	0	0	0	0	0
Ciclista	60	26	24	9	1
Total	1.848	974	441	139	294



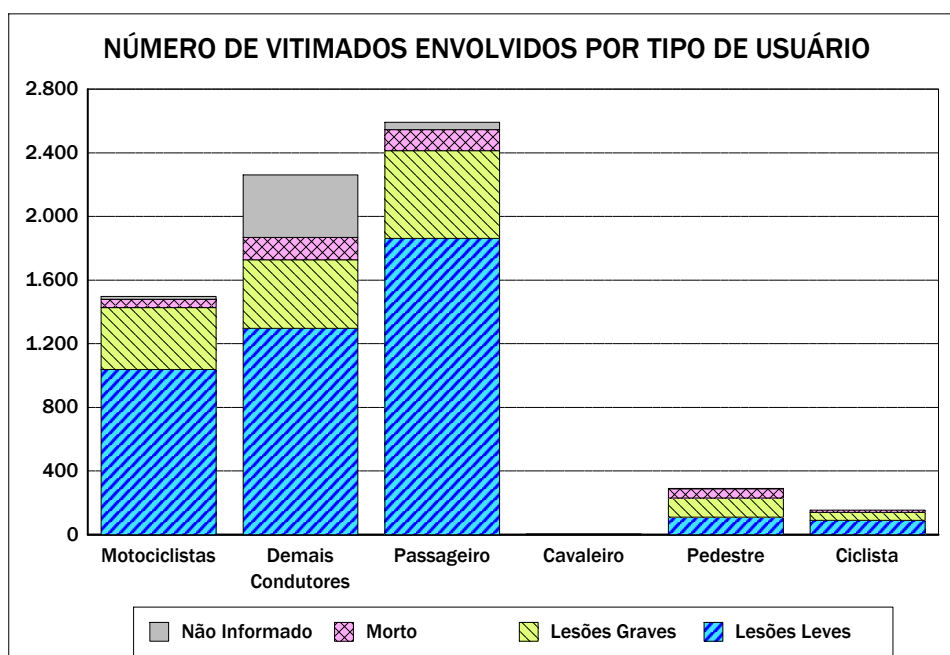
Emitido em 01-dez-2010

Quadro 0403 - NÚMERO DE VITIMADOS ENVOLVIDOS POR TIPO DE USUÁRIO

UF: RIO GRANDE DO SUL

Ano de 2008

TIPO DE USUÁRIO	DISTRIBUIÇÃO SEGUNDO O ESTADO FÍSICO DO VITIMADO				
	TOTAL	L. Leves	L. Graves	Morto	Não Inf.
Motociclistas	1.498	1.039	388	53	18
Demais Condutores	2.262	1.298	430	141	393
Passageiro	2.593	1.862	551	133	47
Pedestre	290	111	120	58	1
Cavaleiro	4	0	1	0	3
Ciclista	154	90	50	14	0
Total	6.801	4.400	1.540	399	462



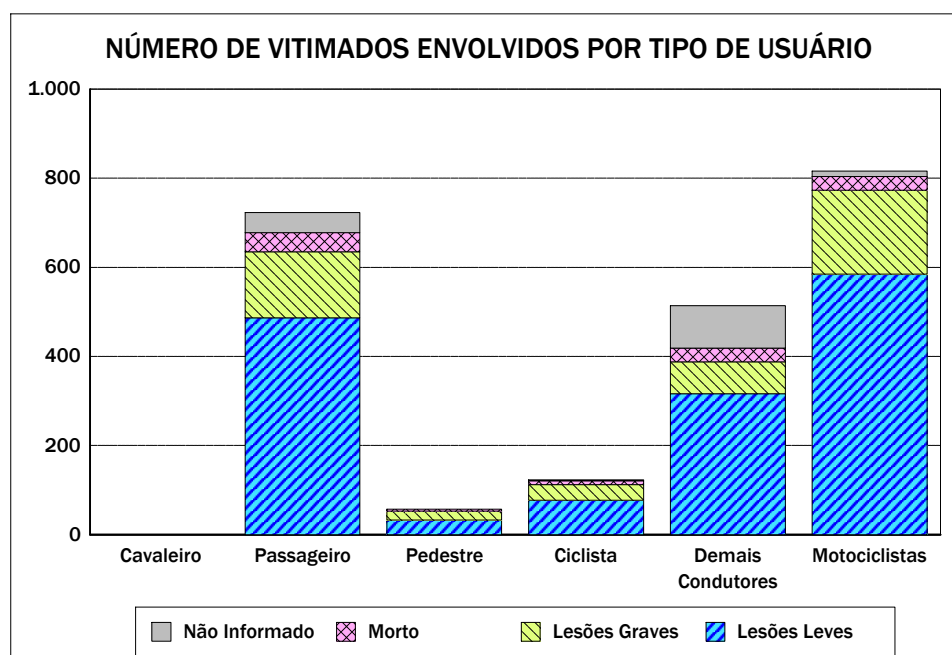
Emitido em 01-dez-2010

Quadro 0403 - NÚMERO DE VITIMADOS ENVOLVIDOS POR TIPO DE USUÁRIO

UF: RONDÔNIA

Ano de 2008

TIPO DE USUÁRIO	DISTRIBUIÇÃO SEGUNDO O ESTADO FÍSICO DO VITIMADO				
	TOTAL	L. Leves	L. Graves	Morto	Não Inf.
Motociclistas	816	585	188	31	12
Demais Condutores	514	316	72	31	95
Passageiro	723	487	148	43	45
Pedestre	57	33	20	4	0
Cavaleiro	0	0	0	0	0
Ciclista	123	77	35	9	2
Total	2.233	1.498	463	118	154

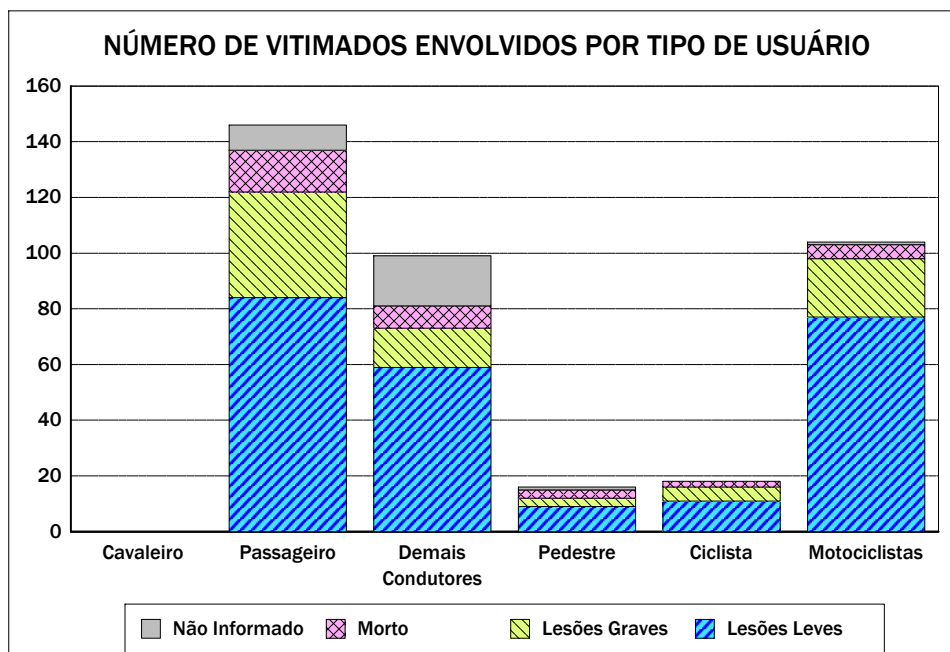


Emitido em 01-dez-2010

Quadro 0403 - NÚMERO DE VITIMADOS ENVOLVIDOS POR TIPO DE USUÁRIO

UF: RORAIMA Ano de 2008

TIPO DE USUÁRIO	DISTRIBUIÇÃO SEGUNDO O ESTADO FÍSICO DO VITIMADO				
	TOTAL	L. Leves	L. Graves	Morto	Não Inf.
Motociclistas	104	77	21	5	1
Demais Condutores	99	59	14	8	18
Passageiro	146	84	38	15	9
Pedestre	16	9	3	3	1
Cavaleiro	0	0	0	0	0
Ciclista	18	11	5	2	0
Total	383	240	81	33	29



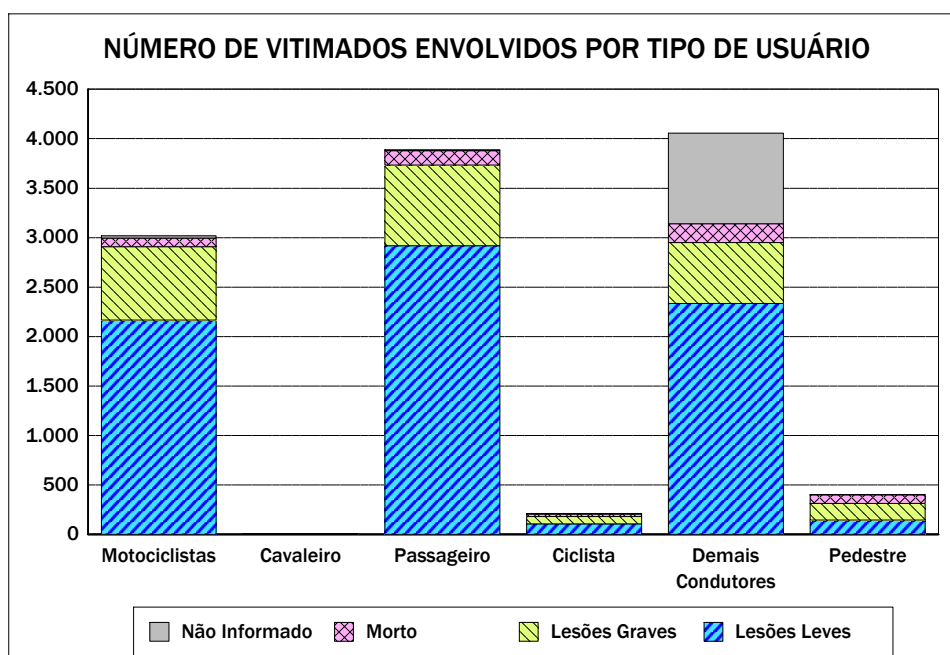
Emitido em 01-dez-2010

Quadro 0403 - NÚMERO DE VITIMADOS ENVOLVIDOS POR TIPO DE USUÁRIO

UF: SANTA CATARINA

Ano de 2008

TIPO DE USUÁRIO	DISTRIBUIÇÃO SEGUNDO O ESTADO FÍSICO DO VITIMADO				
	TOTAL	L. Leves	L. Graves	Morto	Não Inf.
Motociclistas	3.019	2.168	740	89	22
Demais Condutores	4.055	2.336	614	190	915
Passageiro	3.887	2.919	814	145	9
Pedestre	406	146	169	87	4
Cavaleiro	6	3	1	0	2
Ciclista	211	107	74	28	2
Total	11.584	7.679	2.412	539	954



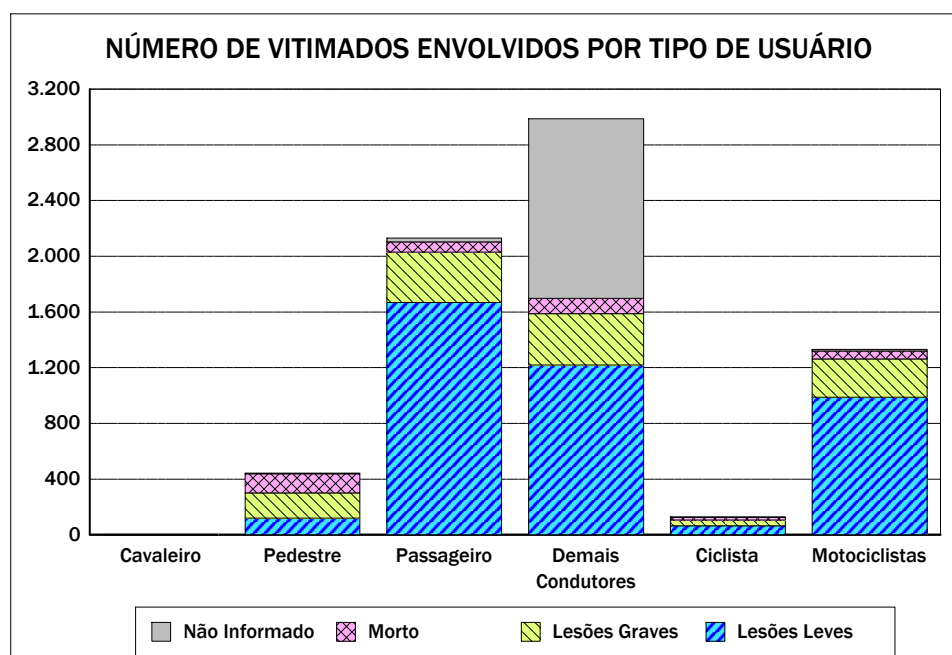
Emitido em 01-dez-2010

Quadro 0403 - NÚMERO DE VITIMADOS ENVOLVIDOS POR TIPO DE USUÁRIO

UF: SÃO PAULO

Ano de 2008

TIPO DE USUÁRIO	DISTRIBUIÇÃO SEGUNDO O ESTADO FÍSICO DO VITIMADO				
	TOTAL	L. Leves	L. Graves	Morto	Não Inf.
Motociclistas	1.331	988	275	58	10
Demais Condutores	2.987	1.220	367	110	1.290
Passageiro	2.130	1.669	361	73	27
Pedestre	443	120	180	139	4
Cavaleiro	3	1	2	0	0
Ciclista	128	64	41	19	4
Total	7.022	4.062	1.226	399	1.335



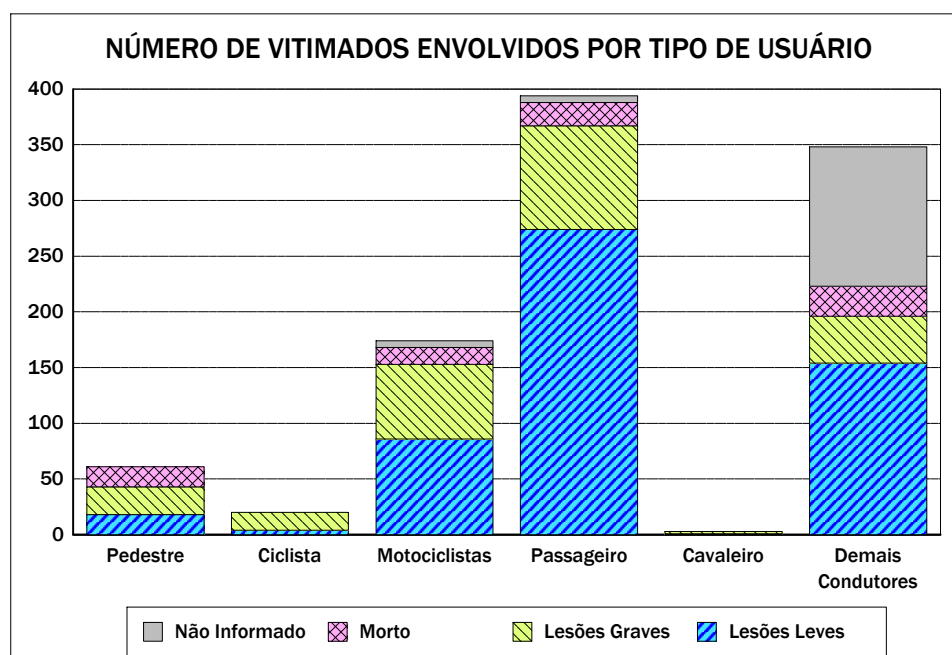
Emitido em 01-dez-2010

Quadro 0403 - NÚMERO DE VITIMADOS ENVOLVIDOS POR TIPO DE USUÁRIO

UF: SERGIPE

Ano de 2008

TIPO DE USUÁRIO	DISTRIBUIÇÃO SEGUNDO O ESTADO FÍSICO DO VITIMADO				
	TOTAL	L. Leves	L. Graves	Morto	Não Inf.
Motociclistas	174	86	67	15	6
Demais Condutores	348	154	42	27	125
Passageiro	394	274	93	21	6
Pedestre	61	18	25	18	0
Cavaleiro	3	1	2	0	0
Ciclista	20	4	16	0	0
Total	1.000	537	245	81	137



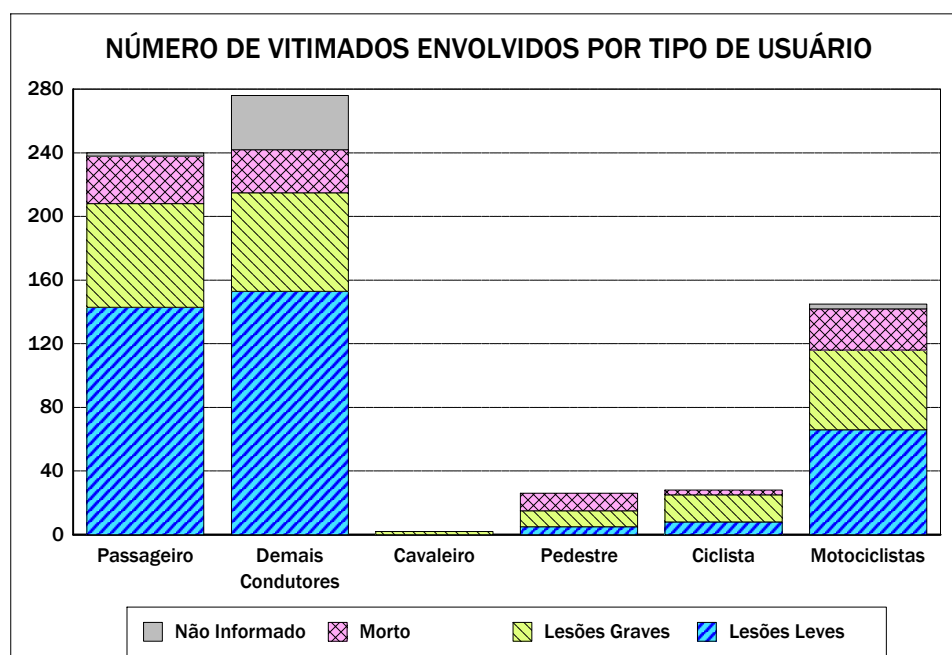
Emitido em 01-dez-2010

Quadro 0403 - NÚMERO DE VITIMADOS ENVOLVIDOS POR TIPO DE USUÁRIO

UF: TOCANTINS

Ano de 2008

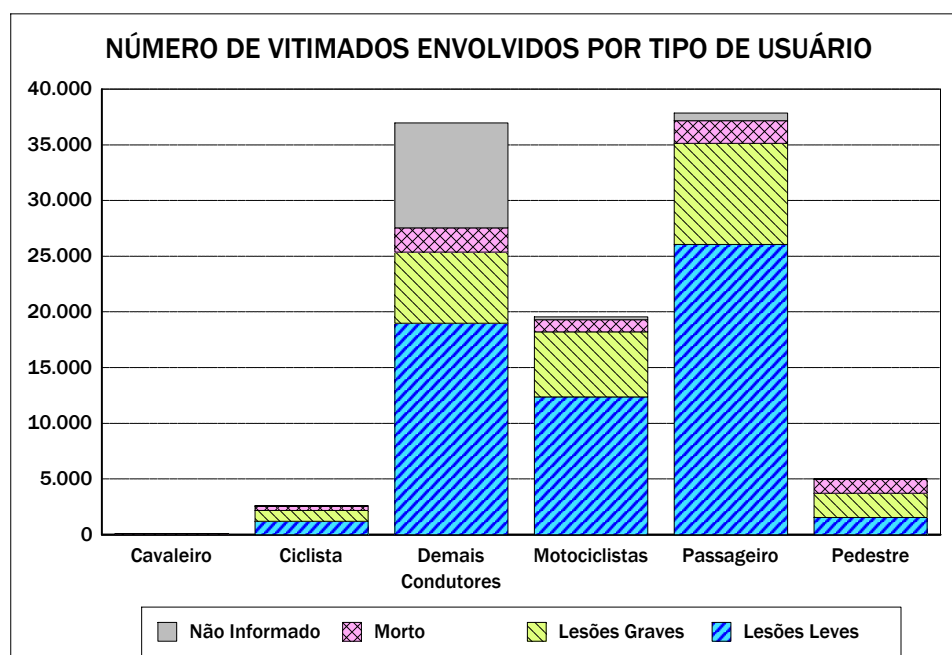
TIPO DE USUÁRIO	DISTRIBUIÇÃO SEGUNDO O ESTADO FÍSICO DO VITIMADO				
	TOTAL	L. Leves	L. Graves	Morto	Não Inf.
Motociclistas	145	66	50	26	3
Demais Condutores	276	153	62	27	34
Passageiro	240	143	65	30	2
Pedestre	26	5	10	11	0
Cavaleiro	2	0	2	0	0
Ciclista	28	8	17	3	0
Total	717	375	206	97	39



Emitido em 01-dez-2010

Quadro 0403 - NÚMERO DE VITIMADOS ENVOLVIDOS POR TIPO DE USUÁRIO

TOTAIS GERAIS - BRASIL		Ano de 2008				
TIPO DE USUÁRIO	DISTRIBUIÇÃO SEGUNDO O ESTADO FÍSICO DO VITIMADO					
	TOTAL	L. Leves	L. Graves	Morto	Não Inf.	
Motociclistas	19.559	12.353	5.849	1.104	253	
Demais Condutores	36.979	18.983	6.373	2.182	9.441	
Passageiro	37.842	26.042	9.091	2.023	686	
Pedestre	5.017	1.540	2.181	1.253	43	
Cavaleiro	81	26	38	11	6	
Ciclista	2.599	1.196	978	373	52	
Total	102.077	60.140	24.510	6.946	10.481	



Emitido em 01-dez-2010