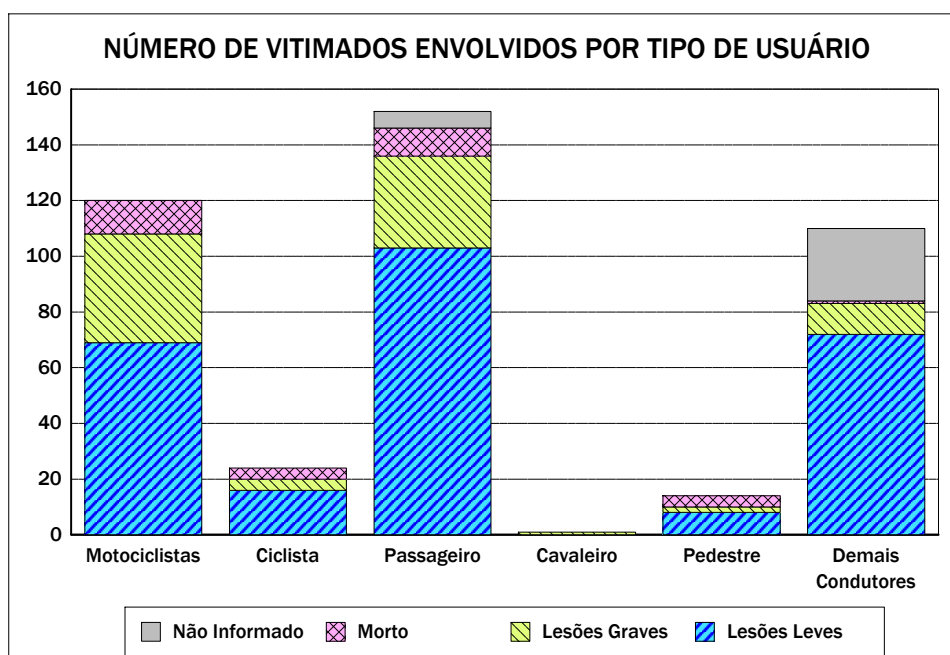


Quadro 0403 - NÚMERO DE VITIMADOS ENVOLVIDOS POR TIPO DE USUÁRIO

UF: ACRE Ano de 2009

TIPO DE USUÁRIO	DISTRIBUIÇÃO SEGUNDO O ESTADO FÍSICO DO VITIMADO				
	TOTAL	L. Leves	L. Graves	Morto	Não Inf.
Motociclistas	120	69	39	12	0
Demais Condutores	110	72	11	1	26
Passageiro	152	103	33	10	6
Pedestre	14	8	2	4	0
Cavaleiro	1	0	1	0	0
Ciclista	24	16	4	4	0
Total	421	268	90	31	32



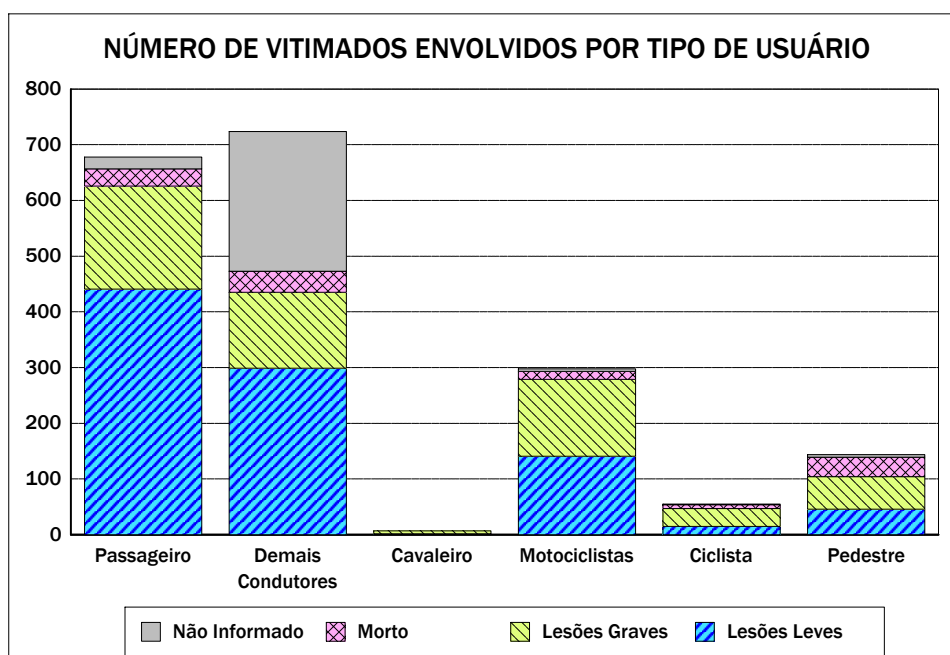
Emitido em 01-dez-2010

Quadro 0403 - NÚMERO DE VITIMADOS ENVOLVIDOS POR TIPO DE USUÁRIO

UF: ALAGOAS

Ano de 2009

TIPO DE USUÁRIO	DISTRIBUIÇÃO SEGUNDO O ESTADO FÍSICO DO VITIMADO				
	TOTAL	L. Leves	L. Graves	Morto	Não Inf.
Motociclistas	298	141	138	14	5
Demais Condutores	724	299	136	38	251
Passageiro	678	441	185	31	21
Pedestre	144	46	58	35	5
Cavaleiro	7	2	5	0	0
Ciclista	55	15	32	7	1
Total	1.906	944	554	125	283

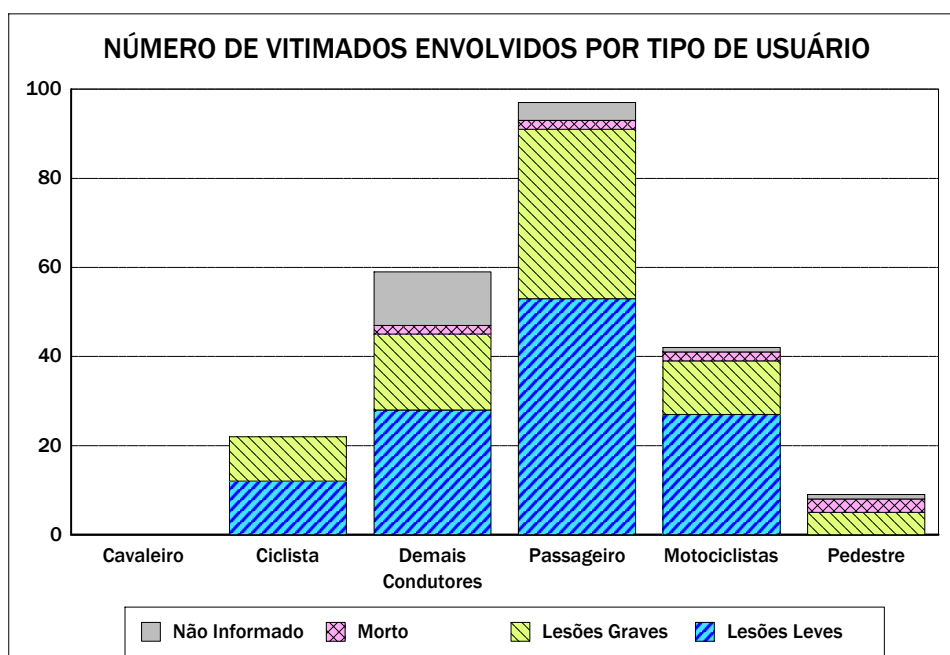


Emitido em 01-dez-2010

Quadro 0403 - NÚMERO DE VITIMADOS ENVOLVIDOS POR TIPO DE USUÁRIO

UF: AMAPÁ Ano de 2009

TIPO DE USUÁRIO	DISTRIBUIÇÃO SEGUNDO O ESTADO FÍSICO DO VITIMADO				
	TOTAL	L. Leves	L. Graves	Morto	Não Inf.
Motociclistas	42	27	12	2	1
Demais Condutores	59	28	17	2	12
Passageiro	97	53	38	2	4
Pedestre	9	0	5	3	1
Cavaleiro	0	0	0	0	0
Ciclista	22	12	10	0	0
Total	229	120	82	9	18



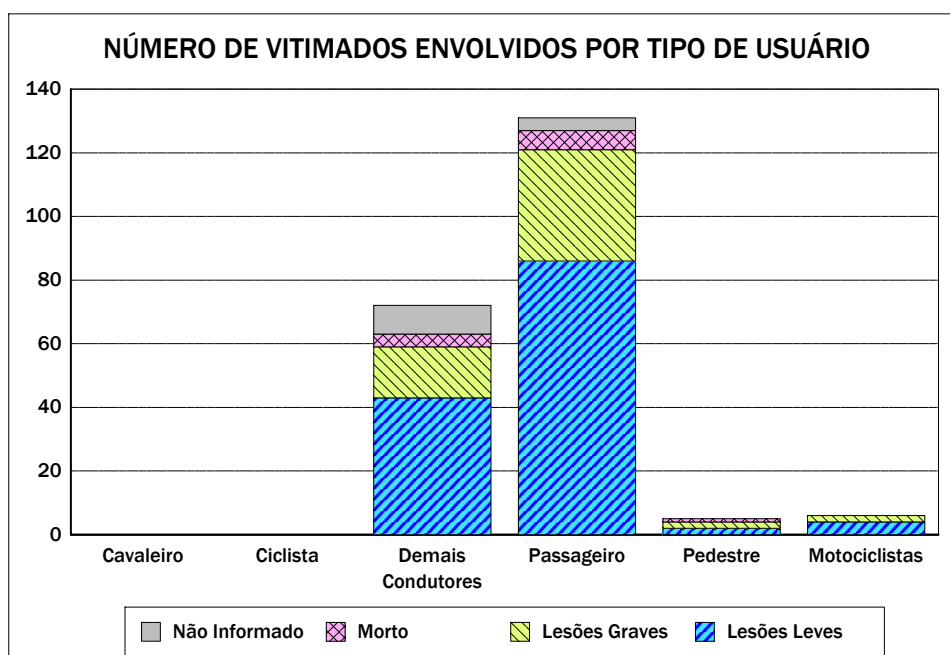
Emitido em 01-dez-2010

Quadro 0403 - NÚMERO DE VITIMADOS ENVOLVIDOS POR TIPO DE USUÁRIO

UF: AMAZONAS

Ano de 2009

TIPO DE USUÁRIO	DISTRIBUIÇÃO SEGUNDO O ESTADO FÍSICO DO VITIMADO				
	TOTAL	L. Leves	L. Graves	Morto	Não Inf.
Motociclistas	6	4	2	0	0
Demais Condutores	72	43	16	4	9
Passageiro	131	86	35	6	4
Pedestre	5	2	2	1	0
Cavaleiro	0	0	0	0	0
Ciclista	0	0	0	0	0
Total	214	135	55	11	13

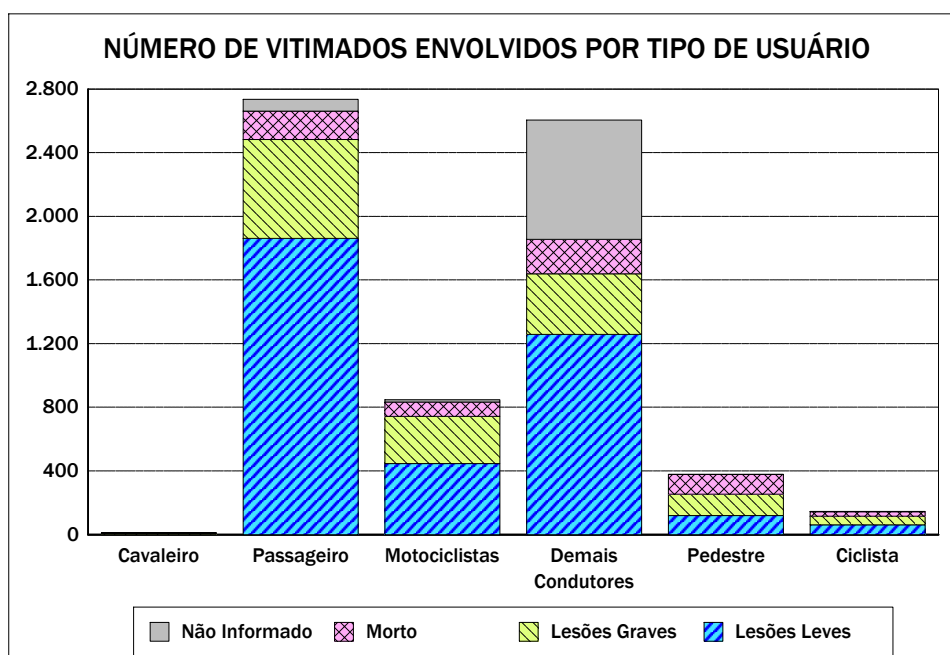


Emitido em 01-dez-2010

Quadro 0403 - NÚMERO DE VITIMADOS ENVOLVIDOS POR TIPO DE USUÁRIO

UF: BAHIA Ano de 2009

TIPO DE USUÁRIO	DISTRIBUIÇÃO SEGUNDO O ESTADO FÍSICO DO VITIMADO				
	TOTAL	L. Leves	L. Graves	Morto	Não Inf.
Motociclistas	848	447	295	92	14
Demais Condutores	2.606	1.259	379	217	751
Passageiro	2.736	1.862	620	180	74
Pedestre	378	119	135	123	1
Cavaleiro	12	2	6	2	2
Ciclista	146	61	54	28	3
Total	6.726	3.750	1.489	642	845

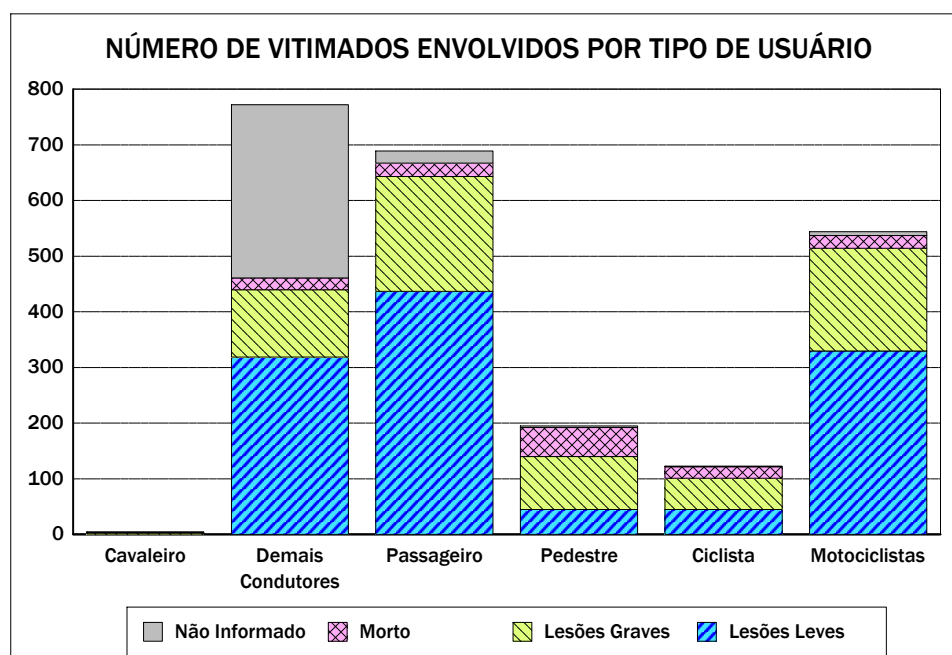


Emitido em 01-dez-2010

Quadro 0403 - NÚMERO DE VITIMADOS ENVOLVIDOS POR TIPO DE USUÁRIO

UF: CEARÁ Ano de 2009

TIPO DE USUÁRIO	DISTRIBUIÇÃO SEGUNDO O ESTADO FÍSICO DO VITIMADO				
	TOTAL	L. Leves	L. Graves	Morto	Não Inf.
Motociclistas	544	330	184	23	7
Demais Condutores	772	319	121	21	311
Passageiro	689	437	206	24	22
Pedestre	195	45	95	52	3
Cavaleiro	5	1	2	1	1
Ciclista	123	45	56	21	1
Total	2.328	1.177	664	142	345



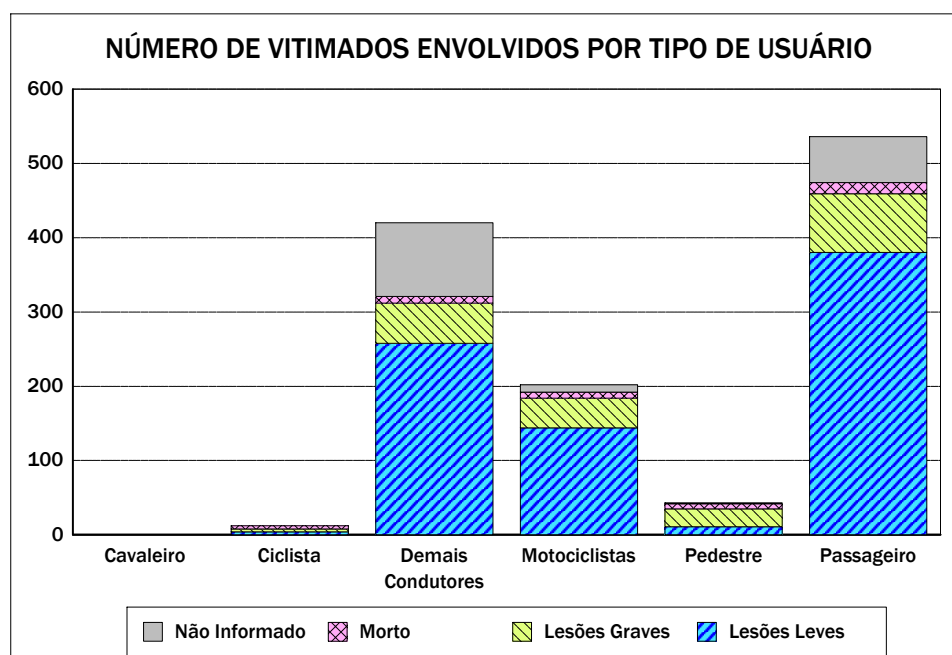
Emitido em 01-dez-2010

Quadro 0403 - NÚMERO DE VITIMADOS ENVOLVIDOS POR TIPO DE USUÁRIO

UF: DISTRITO FEDERAL

Ano de 2009

TIPO DE USUÁRIO	DISTRIBUIÇÃO SEGUNDO O ESTADO FÍSICO DO VITIMADO				
	TOTAL	L. Leves	L. Graves	Morto	Não Inf.
Motociclistas	202	144	40	8	10
Demais Condutores	420	258	54	9	99
Passageiro	536	380	79	15	62
Pedestre	43	11	24	7	1
Cavaleiro	0	0	0	0	0
Ciclista	12	4	4	4	0
Total	1.213	797	201	43	172



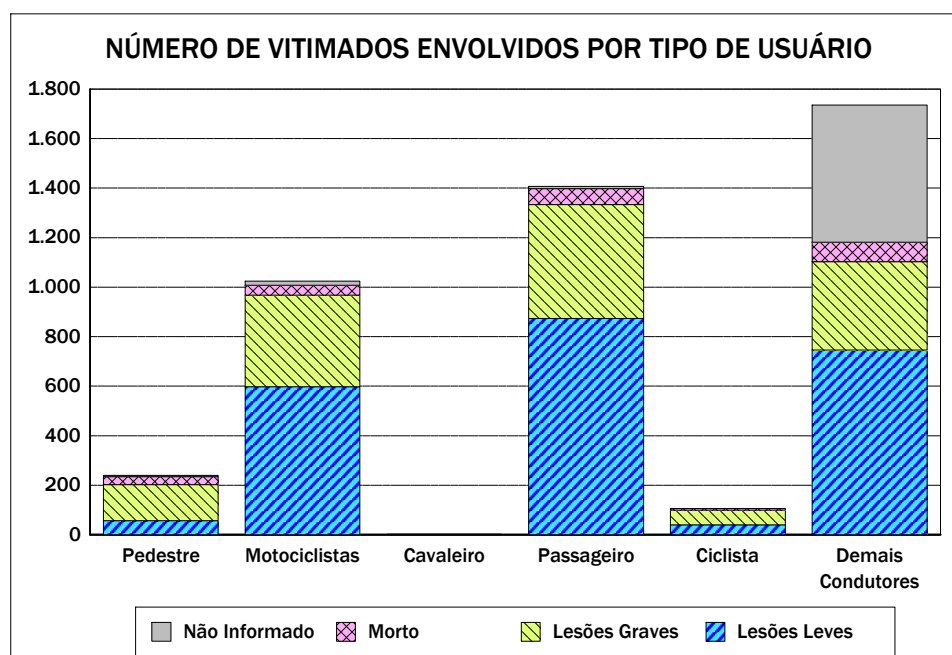
Emitido em 01-dez-2010

Quadro 0403 - NÚMERO DE VITIMADOS ENVOLVIDOS POR TIPO DE USUÁRIO

UF: ESPÍRITO SANTO

Ano de 2009

TIPO DE USUÁRIO	DISTRIBUIÇÃO SEGUNDO O ESTADO FÍSICO DO VITIMADO				
	TOTAL	L. Leves	L. Graves	Morto	Não Inf.
Motociclistas	1.024	598	370	40	16
Demais Condutores	1.735	746	357	78	554
Passageiro	1.407	874	459	65	9
Pedestre	240	57	146	32	5
Cavaleiro	2	1	1	0	0
Ciclista	106	40	60	6	0
Total	4.514	2.316	1.393	221	584



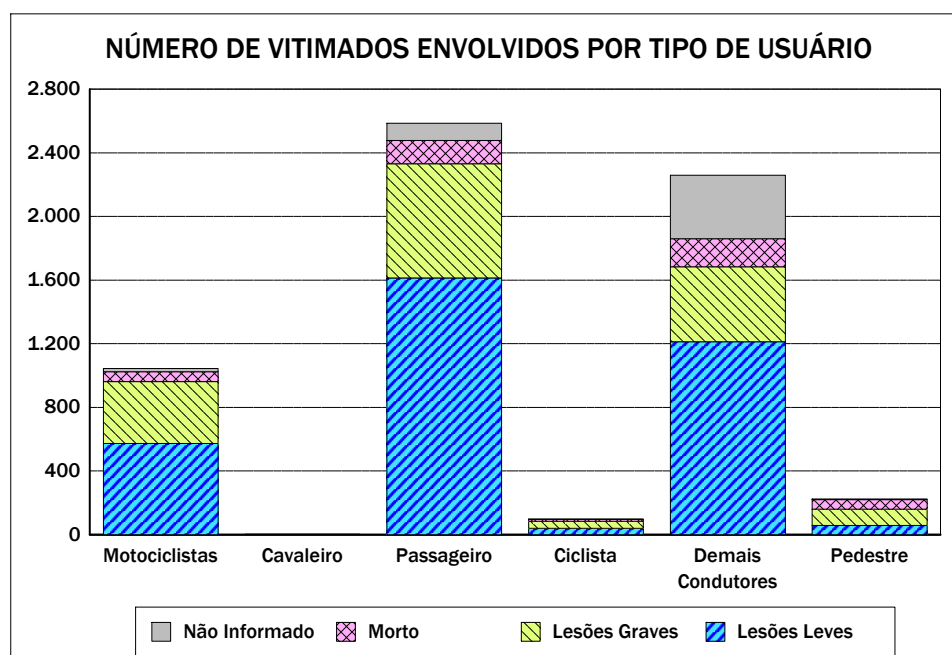
Emitido em 01-dez-2010

Quadro 0403 - NÚMERO DE VITIMADOS ENVOLVIDOS POR TIPO DE USUÁRIO

UF: GOIÁS

Ano de 2009

TIPO DE USUÁRIO	DISTRIBUIÇÃO SEGUNDO O ESTADO FÍSICO DO VITIMADO				
	TOTAL	L. Leves	L. Graves	Morto	Não Inf.
Motociclistas	1.045	573	390	62	20
Demais Condutores	2.260	1.213	471	176	400
Passageiro	2.586	1.613	718	147	108
Pedestre	224	59	102	60	3
Cavaleiro	2	1	0	0	1
Ciclista	99	41	43	12	3
Total	6.216	3.500	1.724	457	535



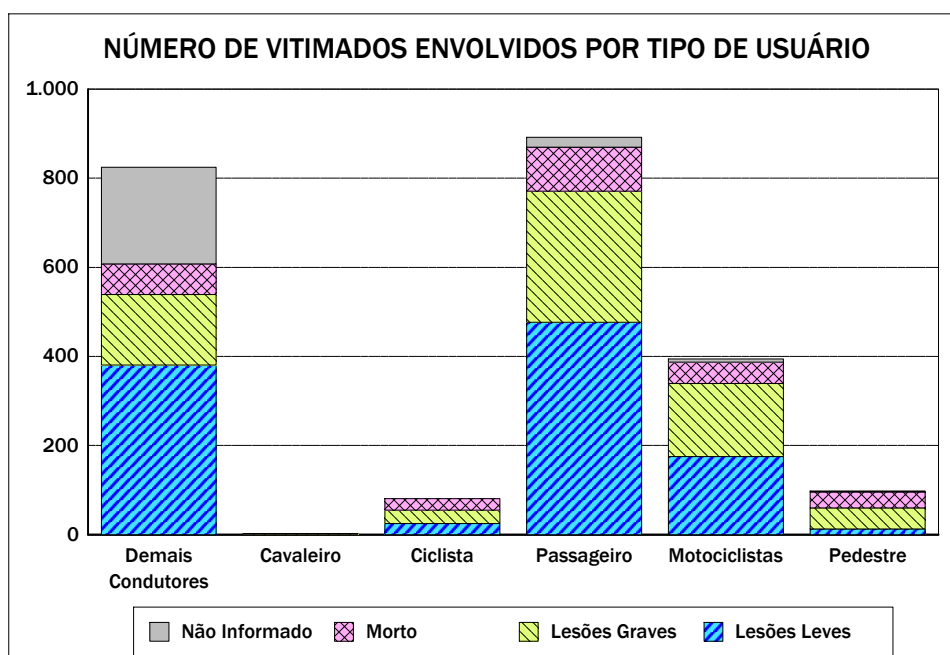
Emitido em 01-dez-2010

Quadro 0403 - NÚMERO DE VITIMADOS ENVOLVIDOS POR TIPO DE USUÁRIO

UF: MARANHÃO

Ano de 2009

TIPO DE USUÁRIO	DISTRIBUIÇÃO SEGUNDO O ESTADO FÍSICO DO VITIMADO				
	TOTAL	L. Leves	L. Graves	Morto	Não Inf.
Motociclistas	394	175	164	48	7
Demais Condutores	825	381	158	69	217
Passageiro	892	477	294	99	22
Pedestre	98	13	47	36	2
Cavaleiro	2	1	1	0	0
Ciclista	81	25	30	26	0
Total	2.292	1.072	694	278	248



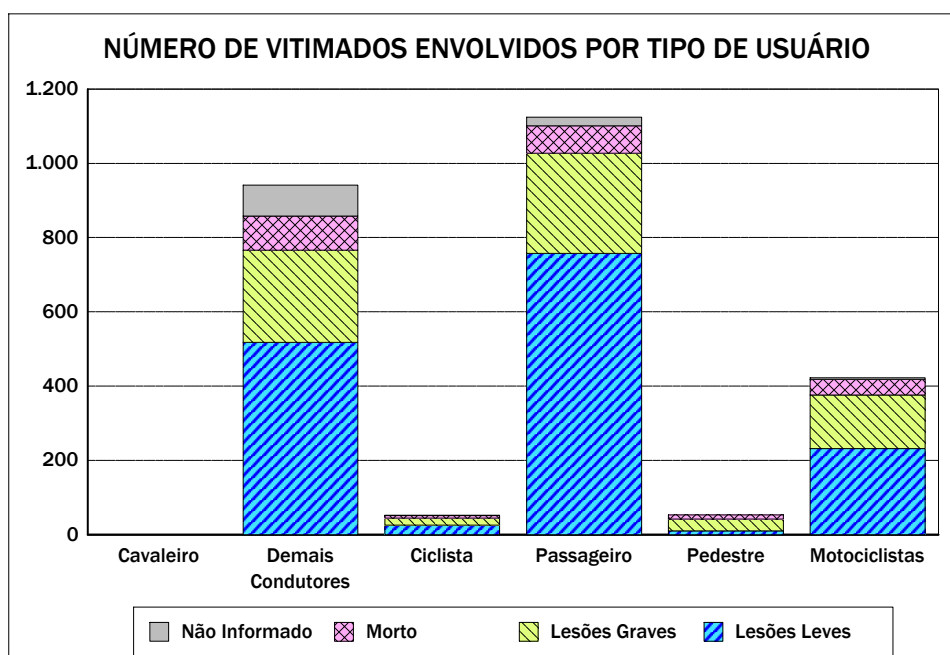
Emitido em 01-dez-2010

Quadro 0403 - NÚMERO DE VITIMADOS ENVOLVIDOS POR TIPO DE USUÁRIO

UF: MATO GROSSO

Ano de 2009

TIPO DE USUÁRIO	DISTRIBUIÇÃO SEGUNDO O ESTADO FÍSICO DO VITIMADO				
	TOTAL	L. Leves	L. Graves	Morto	Não Inf.
Motociclistas	422	232	144	42	4
Demais Condutores	941	518	248	92	83
Passageiro	1.124	757	270	74	23
Pedestre	53	10	32	11	0
Cavaleiro	0	0	0	0	0
Ciclista	52	25	19	7	1
Total	2.592	1.542	713	226	111



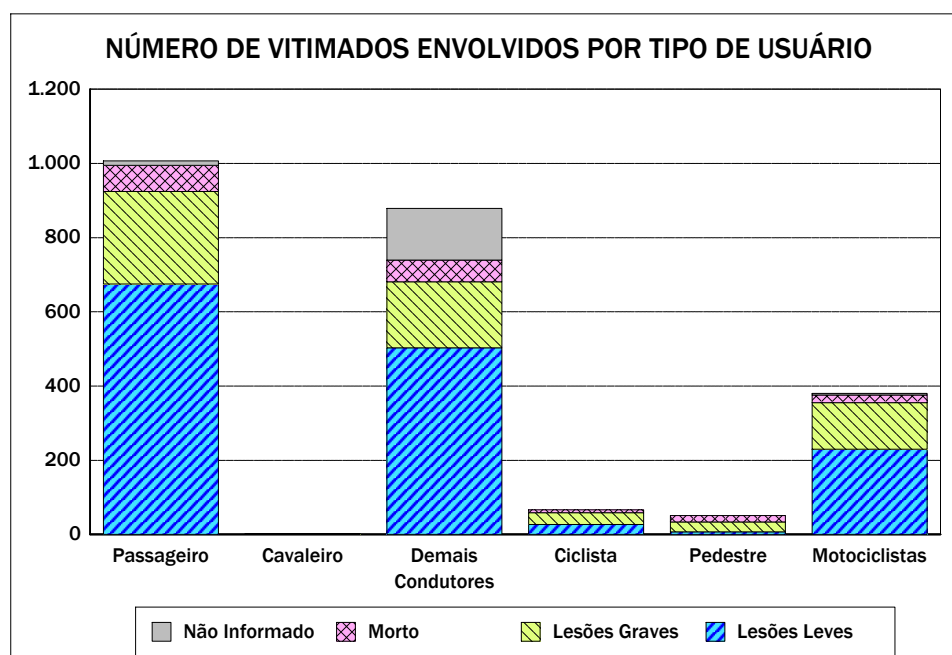
Emitido em 01-dez-2010

Quadro 0403 - NÚMERO DE VITIMADOS ENVOLVIDOS POR TIPO DE USUÁRIO

UF: MATO GROSSO DO SUL

Ano de 2009

TIPO DE USUÁRIO	DISTRIBUIÇÃO SEGUNDO O ESTADO FÍSICO DO VITIMADO				
	TOTAL	L. Leves	L. Graves	Morto	Não Inf.
Motociclistas	380	230	125	21	4
Demais Condutores	879	503	178	59	139
Passageiro	1.007	675	249	71	12
Pedestre	51	7	27	17	0
Cavaleiro	2	0	1	0	1
Ciclista	67	27	32	8	0
Total	2.386	1.442	612	176	156



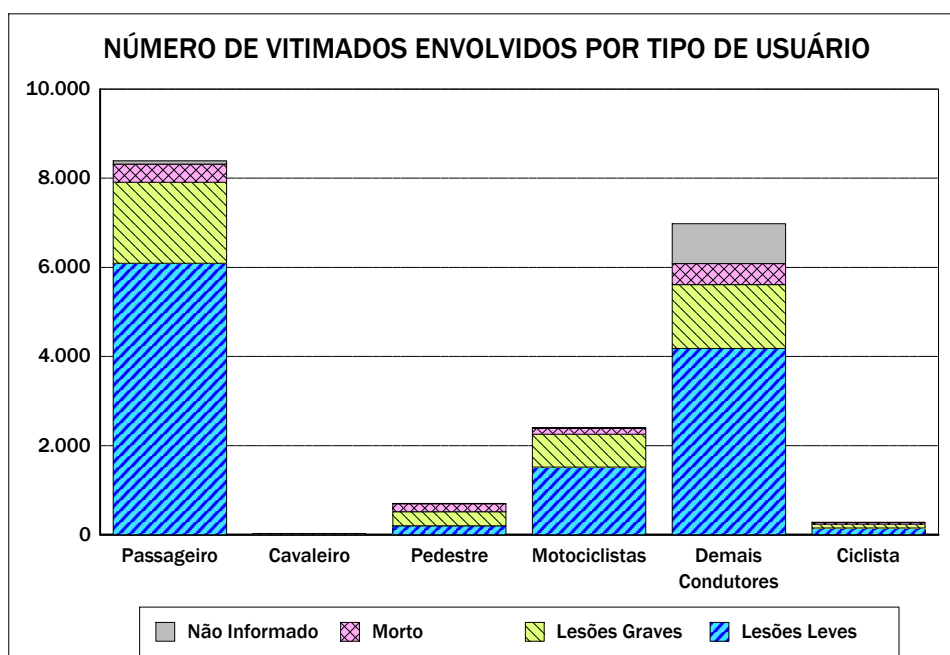
Emitido em 01-dez-2010

Quadro 0403 - NÚMERO DE VITIMADOS ENVOLVIDOS POR TIPO DE USUÁRIO

UF: MINAS GERAIS

Ano de 2009

TIPO DE USUÁRIO	DISTRIBUIÇÃO SEGUNDO O ESTADO FÍSICO DO VITIMADO				
	TOTAL	L. Leves	L. Graves	Morto	Não Inf.
Motociclistas	2.409	1.523	737	123	26
Demais Condutores	6.977	4.184	1.427	471	895
Passageiro	8.392	6.095	1.814	409	74
Pedestre	704	202	314	184	4
Cavaleiro	21	7	12	2	0
Ciclista	280	155	87	34	4
Total	18.783	12.166	4.391	1.223	1.003

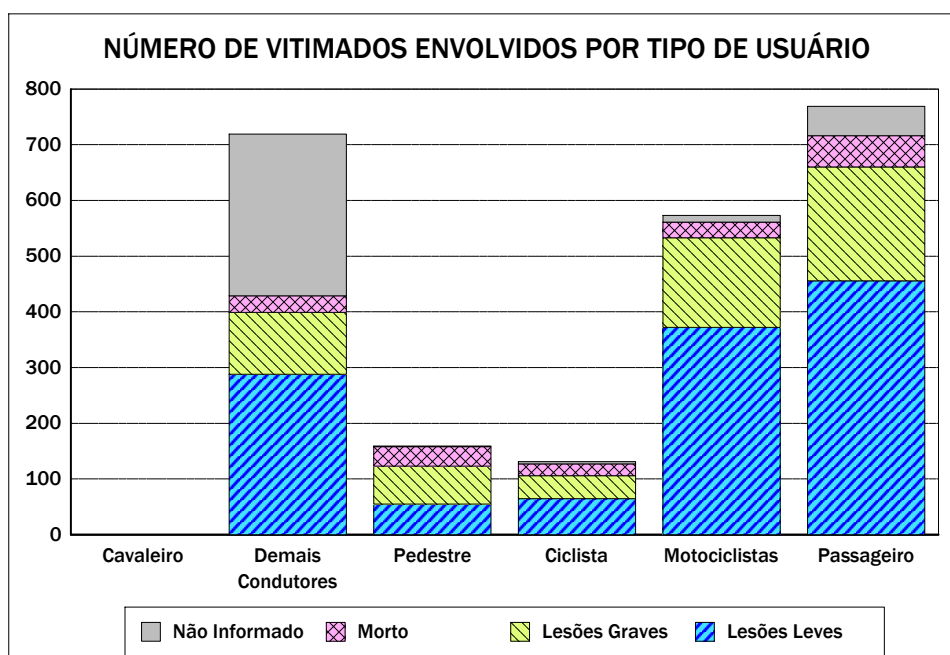


Emitido em 01-dez-2010

Quadro 0403 - NÚMERO DE VITIMADOS ENVOLVIDOS POR TIPO DE USUÁRIO

UF: PARÁ Ano de 2009

TIPO DE USUÁRIO	DISTRIBUIÇÃO SEGUNDO O ESTADO FÍSICO DO VITIMADO				
	TOTAL	L. Leves	L. Graves	Morto	Não Inf.
Motociclistas	573	372	161	28	12
Demais Condutores	719	288	111	30	290
Passageiro	769	456	204	56	53
Pedestre	159	55	68	35	1
Cavaleiro	0	0	0	0	0
Ciclista	131	65	41	21	4
Total	2.351	1.236	585	170	360

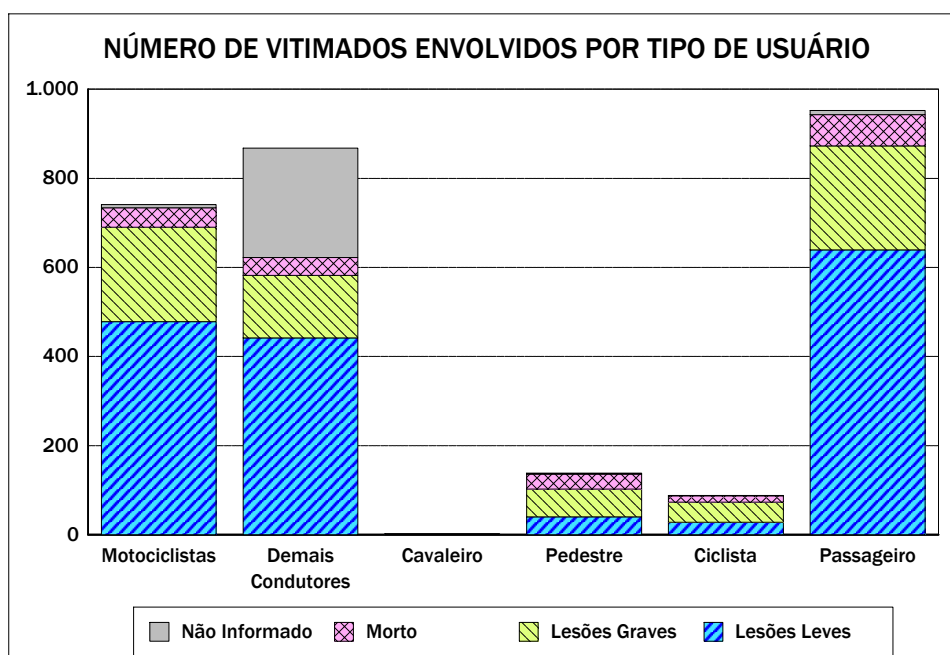


Emitido em 01-dez-2010

Quadro 0403 - NÚMERO DE VITIMADOS ENVOLVIDOS POR TIPO DE USUÁRIO

UF: PARAÍBA Ano de 2009

TIPO DE USUÁRIO	DISTRIBUIÇÃO SEGUNDO O ESTADO FÍSICO DO VITIMADO				
	TOTAL	L. Leves	L. Graves	Morto	Não Inf.
Motociclistas	741	478	212	44	7
Demais Condutores	868	442	140	40	246
Passageiro	952	639	234	70	9
Pedestre	138	40	62	34	2
Cavaleiro	2	1	0	0	1
Ciclista	88	28	45	14	1
Total	2.789	1.628	693	202	266

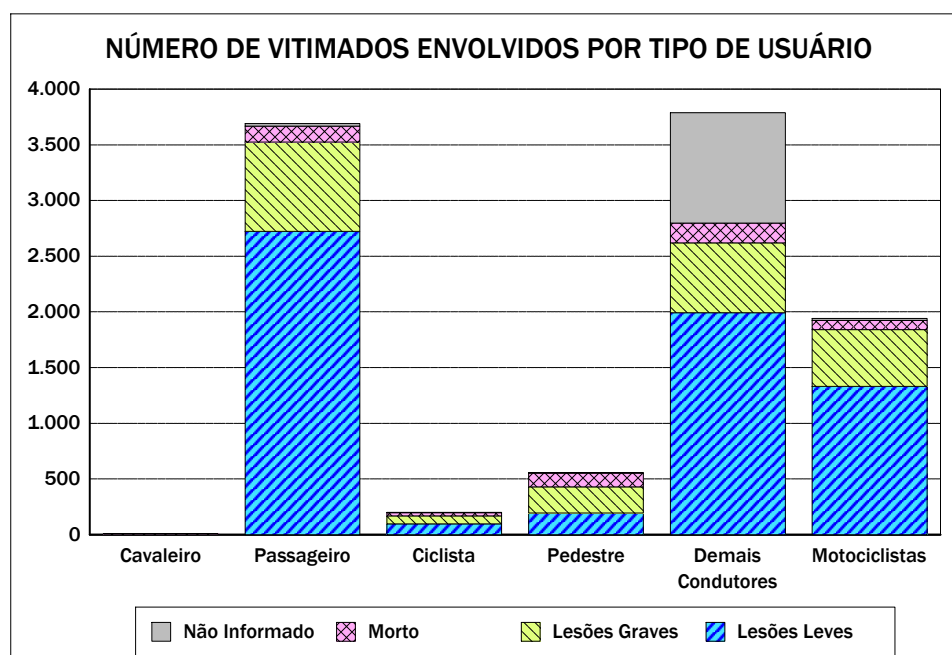


Emitido em 01-dez-2010

Quadro 0403 - NÚMERO DE VITIMADOS ENVOLVIDOS POR TIPO DE USUÁRIO

UF: PARANÁ Ano de 2009

TIPO DE USUÁRIO	DISTRIBUIÇÃO SEGUNDO O ESTADO FÍSICO DO VITIMADO				
	TOTAL	L. Leves	L. Graves	Morto	Não Inf.
Motociclistas	1.940	1.332	509	83	16
Demais Condutores	3.788	1.992	628	178	990
Passageiro	3.692	2.723	802	142	25
Pedestre	559	195	233	124	7
Cavaleiro	8	4	2	2	0
Ciclista	201	98	69	30	4
Total	10.188	6.344	2.243	559	1.042



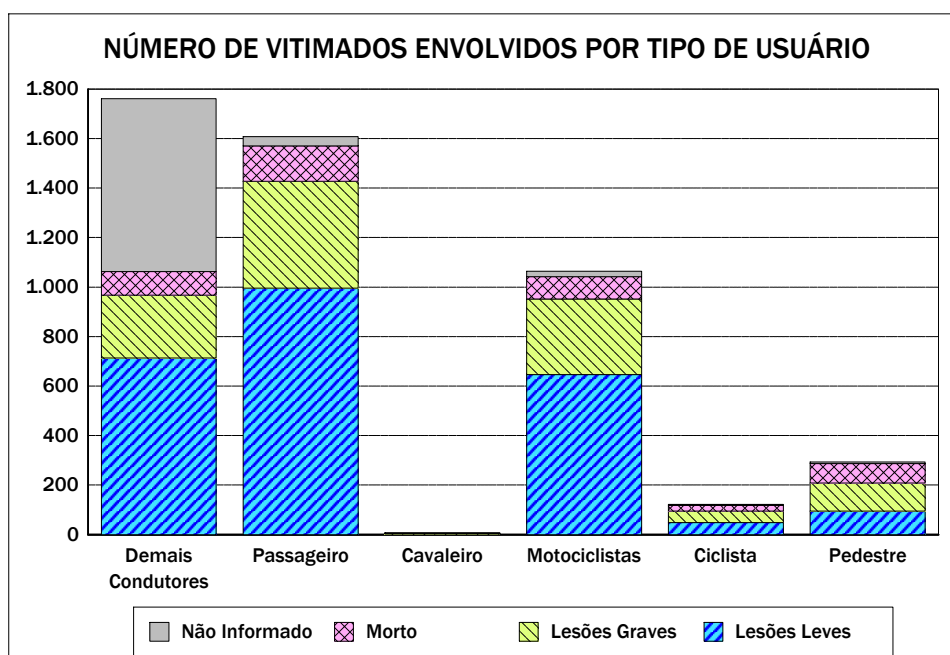
Emitido em 01-dez-2010

Quadro 0403 - NÚMERO DE VITIMADOS ENVOLVIDOS POR TIPO DE USUÁRIO

UF: PERNAMBUCO

Ano de 2009

TIPO DE USUÁRIO	DISTRIBUIÇÃO SEGUNDO O ESTADO FÍSICO DO VITIMADO				
	TOTAL	L. Leves	L. Graves	Morto	Não Inf.
Motociclistas	1.064	647	305	90	22
Demais Condutores	1.761	714	253	95	699
Passageiro	1.608	996	431	143	38
Pedestre	293	95	113	79	6
Cavaleiro	7	2	2	1	2
Ciclista	122	49	46	23	4
Total	4.855	2.503	1.150	431	771

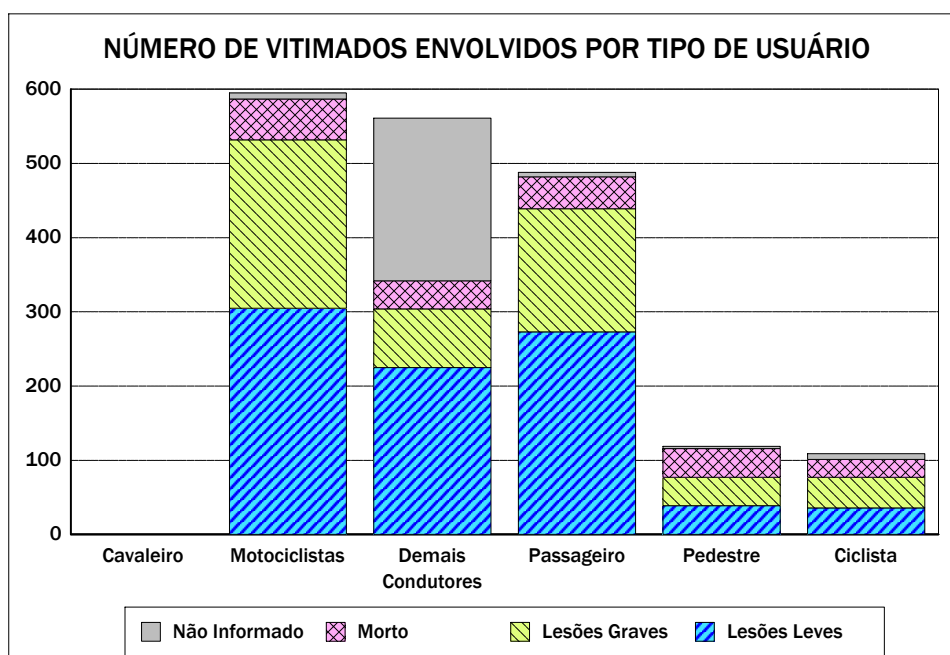


Emitido em 01-dez-2010

Quadro 0403 - NÚMERO DE VITIMADOS ENVOLVIDOS POR TIPO DE USUÁRIO

UF: PIAUÍ Ano de 2009

TIPO DE USUÁRIO	DISTRIBUIÇÃO SEGUNDO O ESTADO FÍSICO DO VITIMADO				
	TOTAL	L. Leves	L. Graves	Morto	Não Inf.
Motociclistas	595	305	227	55	8
Demais Condutores	561	225	79	38	219
Passageiro	488	273	166	43	6
Pedestre	119	39	38	39	3
Cavaleiro	0	0	0	0	0
Ciclista	109	36	41	24	8
Total	1.872	878	551	199	244



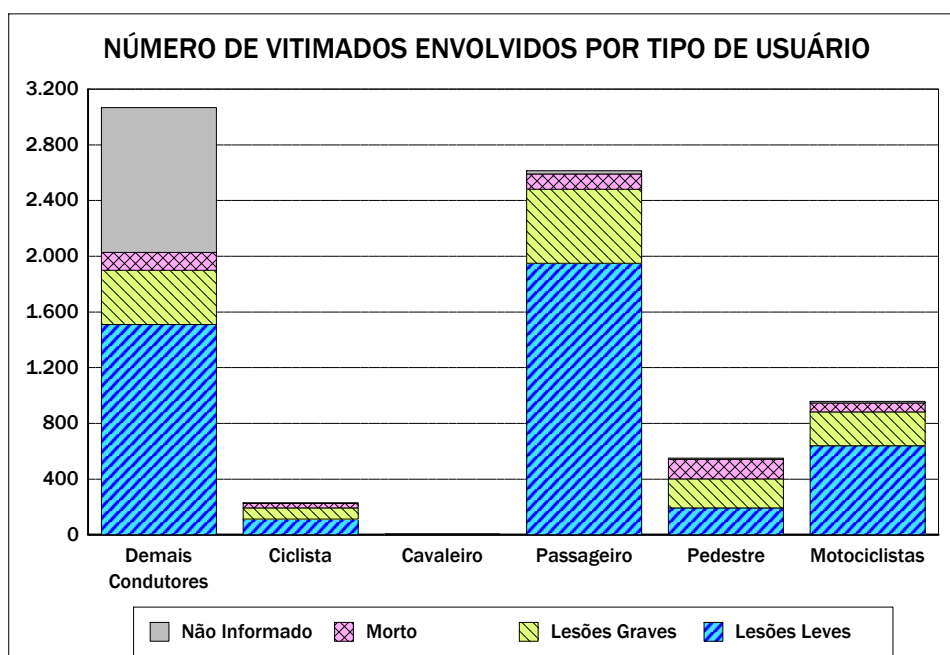
Emitido em 01-dez-2010

Quadro 0403 - NÚMERO DE VITIMADOS ENVOLVIDOS POR TIPO DE USUÁRIO

UF: RIO DE JANEIRO

Ano de 2009

TIPO DE USUÁRIO	DISTRIBUIÇÃO SEGUNDO O ESTADO FÍSICO DO VITIMADO				
	TOTAL	L. Leves	L. Graves	Morto	Não Inf.
Motociclistas	958	639	244	63	12
Demais Condutores	3.067	1.510	389	129	1.039
Passageiro	2.615	1.949	532	110	24
Pedestre	550	194	207	140	9
Cavaleiro	5	3	2	0	0
Ciclista	229	113	81	32	3
Total	7.424	4.408	1.455	474	1.087



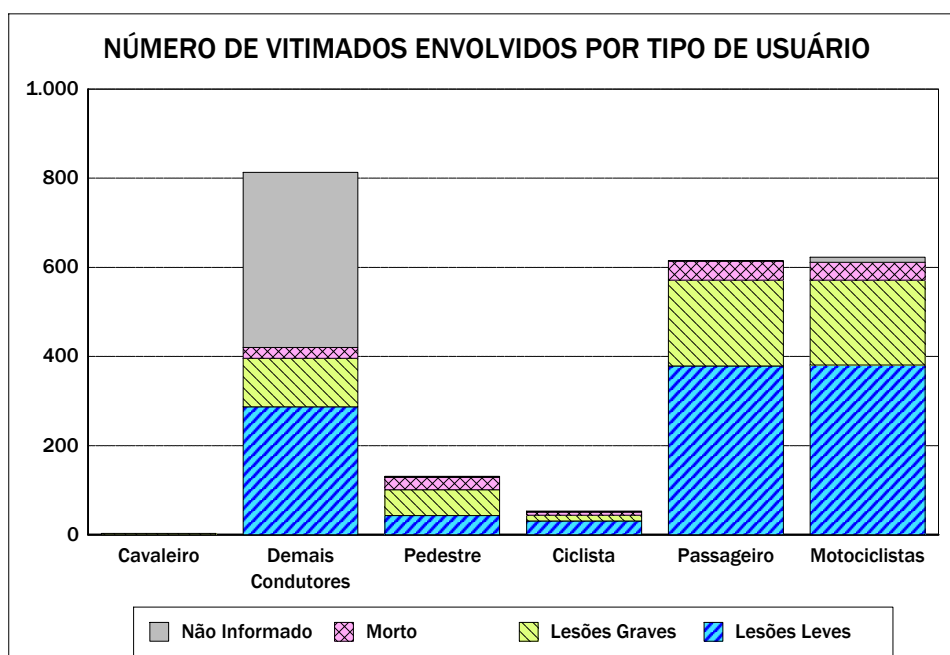
Emitido em 01-dez-2010

Quadro 0403 - NÚMERO DE VITIMADOS ENVOLVIDOS POR TIPO DE USUÁRIO

UF: RIO GRANDE DO NORTE

Ano de 2009

TIPO DE USUÁRIO	DISTRIBUIÇÃO SEGUNDO O ESTADO FÍSICO DO VITIMADO				
	TOTAL	L. Leves	L. Graves	Morto	Não Inf.
Motociclistas	623	381	190	40	12
Demais Condutores	813	287	109	24	393
Passageiro	615	379	192	43	1
Pedestre	131	43	58	28	2
Cavaleiro	3	0	3	0	0
Ciclista	53	31	13	7	2
Total	2.238	1.121	565	142	410



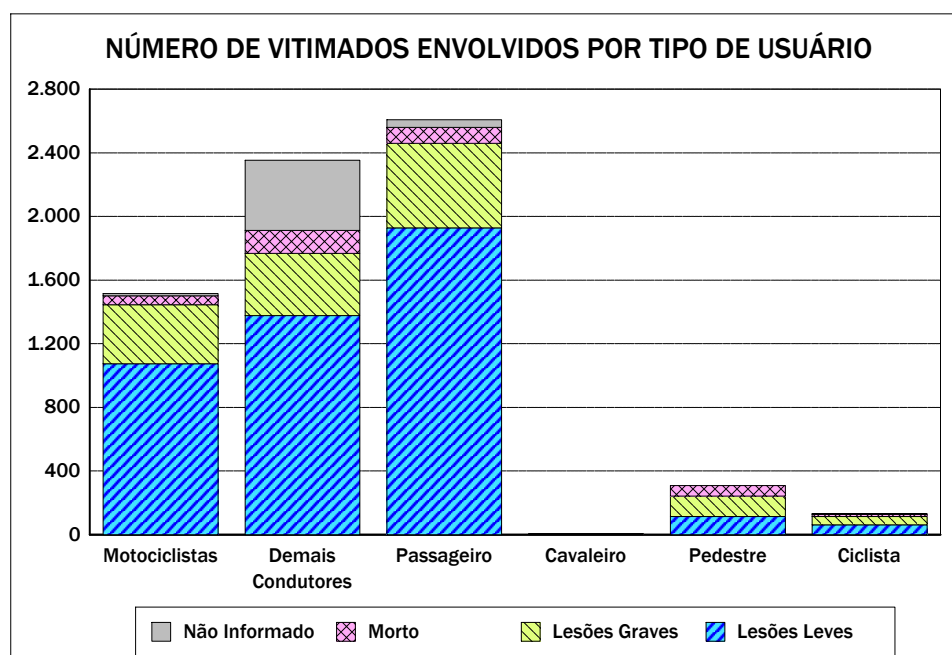
Emitido em 01-dez-2010

Quadro 0403 - NÚMERO DE VITIMADOS ENVOLVIDOS POR TIPO DE USUÁRIO

UF: RIO GRANDE DO SUL

Ano de 2009

TIPO DE USUÁRIO	DISTRIBUIÇÃO SEGUNDO O ESTADO FÍSICO DO VITIMADO				
	TOTAL	L. Leves	L. Graves	Morto	Não Inf.
Motociclistas	1.516	1.074	371	56	15
Demais Condutores	2.353	1.378	391	144	440
Passageiro	2.609	1.928	531	100	50
Pedestre	308	114	128	66	0
Cavaleiro	4	1	1	1	1
Ciclista	132	62	52	14	4
Total	6.922	4.557	1.474	381	510



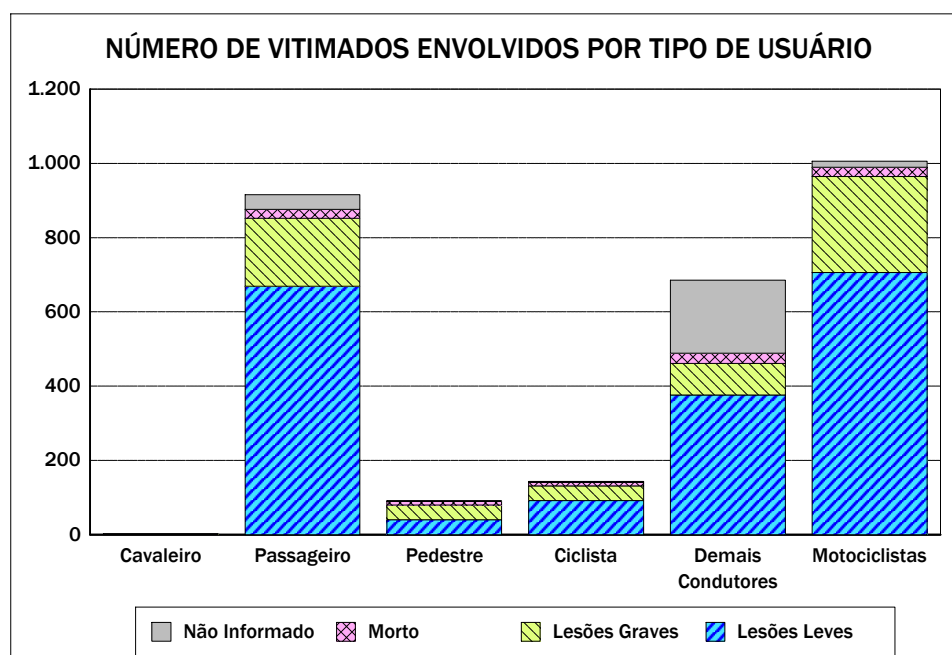
Emitido em 01-dez-2010

Quadro 0403 - NÚMERO DE VITIMADOS ENVOLVIDOS POR TIPO DE USUÁRIO

UF: RONDÔNIA

Ano de 2009

TIPO DE USUÁRIO	DISTRIBUIÇÃO SEGUNDO O ESTADO FÍSICO DO VITIMADO				
	TOTAL	L. Leves	L. Graves	Morto	Não Inf.
Motociclistas	1.006	706	259	25	16
Demais Condutores	685	376	85	28	196
Passageiro	916	669	183	24	40
Pedestre	91	40	40	10	1
Cavaleiro	2	0	1	0	1
Ciclista	143	92	39	10	2
Total	2.843	1.883	607	97	256

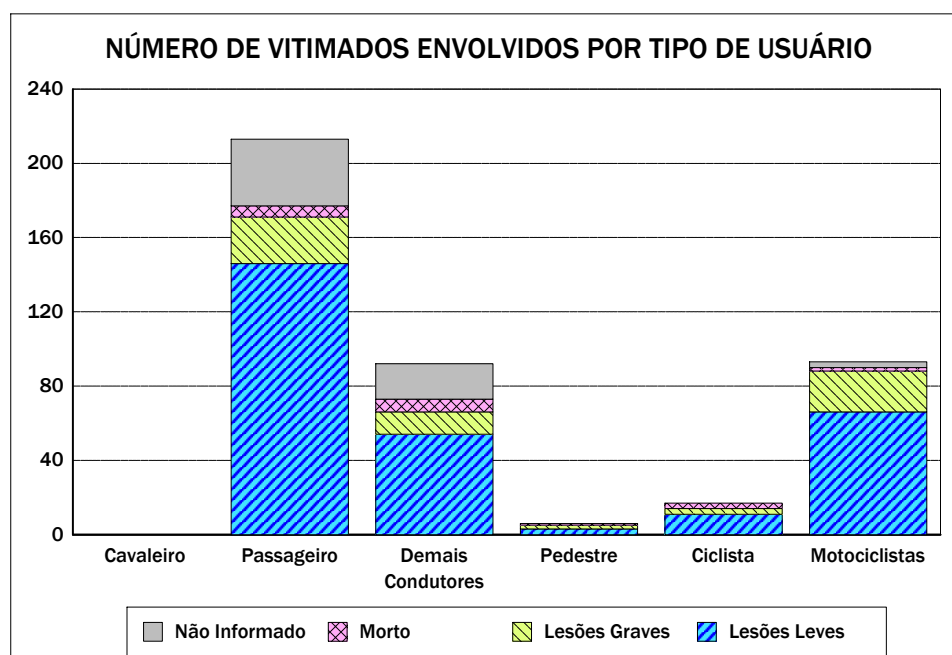


Emitido em 01-dez-2010

Quadro 0403 - NÚMERO DE VITIMADOS ENVOLVIDOS POR TIPO DE USUÁRIO

UF: RORAIMA Ano de 2009

TIPO DE USUÁRIO	DISTRIBUIÇÃO SEGUNDO O ESTADO FÍSICO DO VITIMADO				
	TOTAL	L. Leves	L. Graves	Morto	Não Inf.
Motociclistas	93	66	22	2	3
Demais Condutores	92	54	12	7	19
Passageiro	213	146	25	6	36
Pedestre	6	3	2	1	0
Cavaleiro	0	0	0	0	0
Ciclista	17	11	3	3	0
Total	421	280	64	19	58



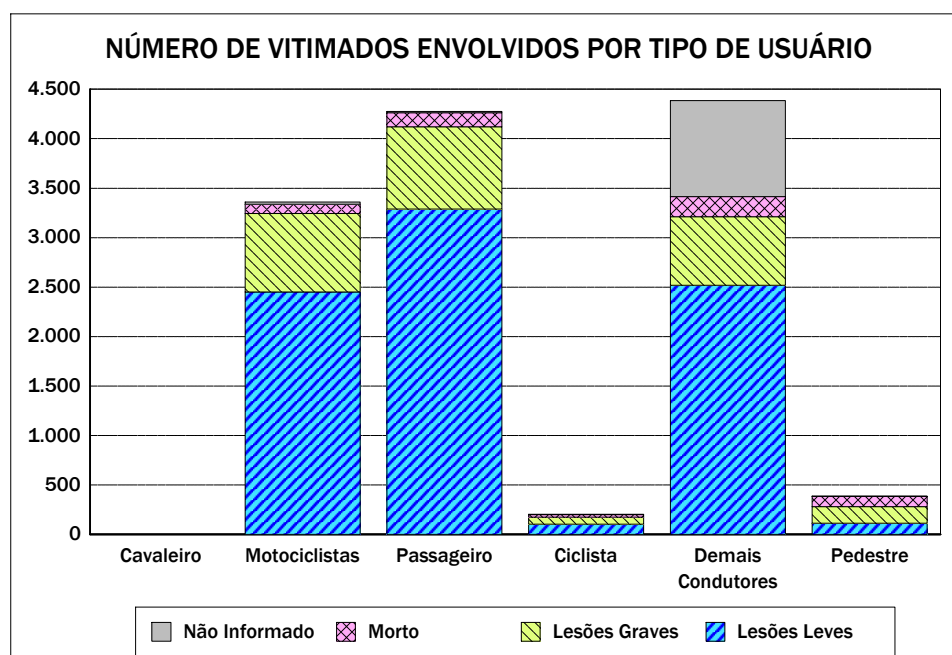
Emitido em 01-dez-2010

Quadro 0403 - NÚMERO DE VITIMADOS ENVOLVIDOS POR TIPO DE USUÁRIO

UF: SANTA CATARINA

Ano de 2009

TIPO DE USUÁRIO	DISTRIBUIÇÃO SEGUNDO O ESTADO FÍSICO DO VITIMADO				
	TOTAL	L. Leves	L. Graves	Morto	Não Inf.
Motociclistas	3.360	2.451	793	94	22
Demais Condutores	4.386	2.518	695	202	971
Passageiro	4.274	3.289	831	143	11
Pedestre	390	113	168	103	6
Cavaleiro	0	0	0	0	0
Ciclista	205	104	72	25	4
Total	12.615	8.475	2.559	567	1.014



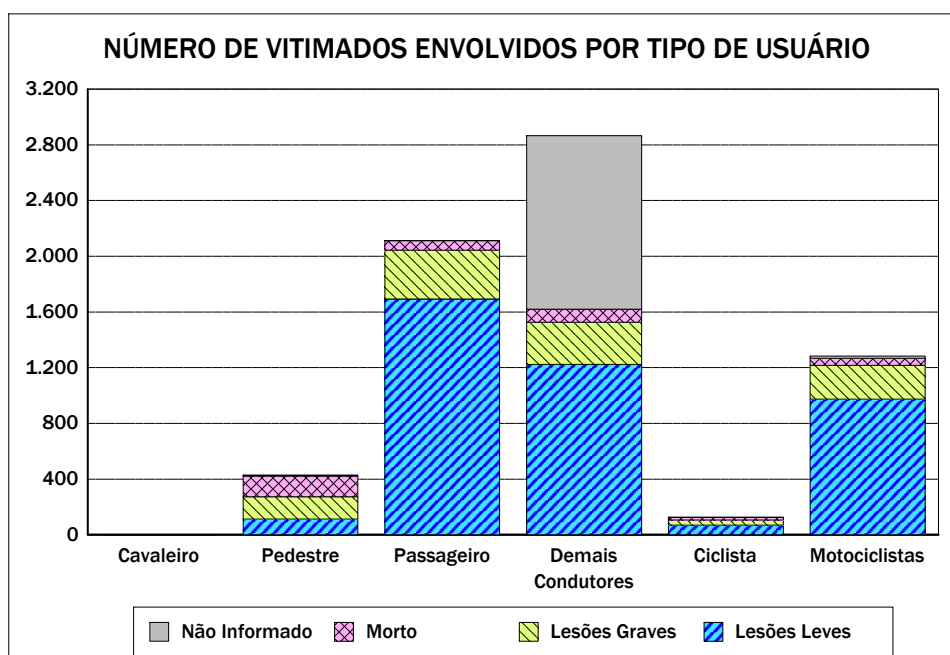
Emitido em 01-dez-2010

Quadro 0403 - NÚMERO DE VITIMADOS ENVOLVIDOS POR TIPO DE USUÁRIO

UF: SÃO PAULO

Ano de 2009

TIPO DE USUÁRIO	DISTRIBUIÇÃO SEGUNDO O ESTADO FÍSICO DO VITIMADO				
	TOTAL	L. Leves	L. Graves	Morto	Não Inf.
Motociclistas	1.283	973	244	50	16
Demais Condutores	2.866	1.223	303	93	1.247
Passageiro	2.113	1.694	350	68	1
Pedestre	429	114	159	150	6
Cavaleiro	1	0	0	1	0
Ciclista	127	69	38	18	2
Total	6.819	4.073	1.094	380	1.272

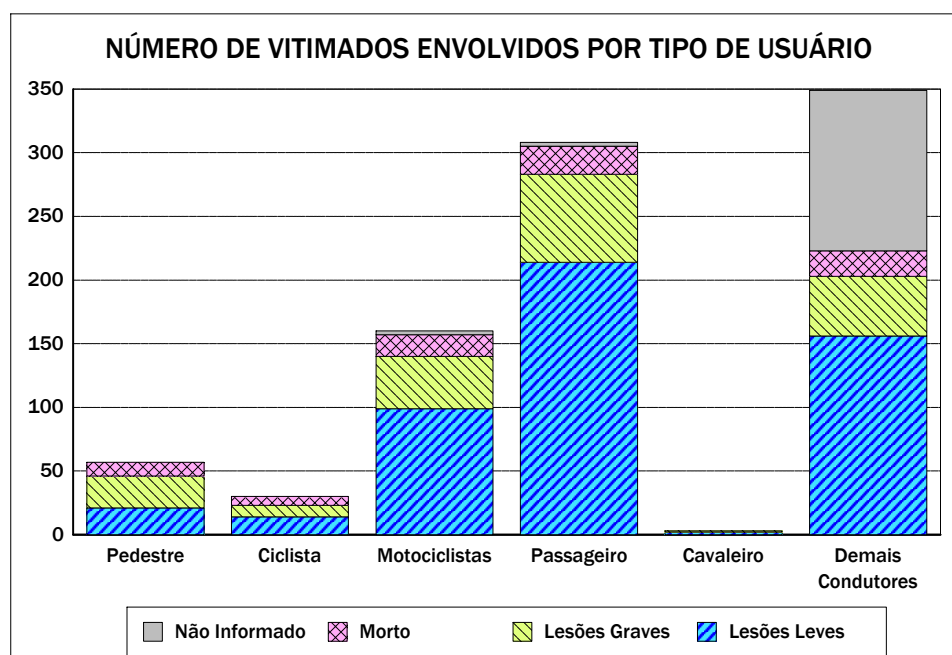


Emitido em 01-dez-2010

Quadro 0403 - NÚMERO DE VITIMADOS ENVOLVIDOS POR TIPO DE USUÁRIO

UF: SERGIPE Ano de 2009

TIPO DE USUÁRIO	DISTRIBUIÇÃO SEGUNDO O ESTADO FÍSICO DO VITIMADO				
	TOTAL	L. Leves	L. Graves	Morto	Não Inf.
Motociclistas	160	99	41	17	3
Demais Condutores	349	156	47	20	126
Passageiro	308	214	69	22	3
Pedestre	57	21	25	11	0
Cavaleiro	3	2	1	0	0
Ciclista	30	14	9	7	0
Total	907	506	192	77	132



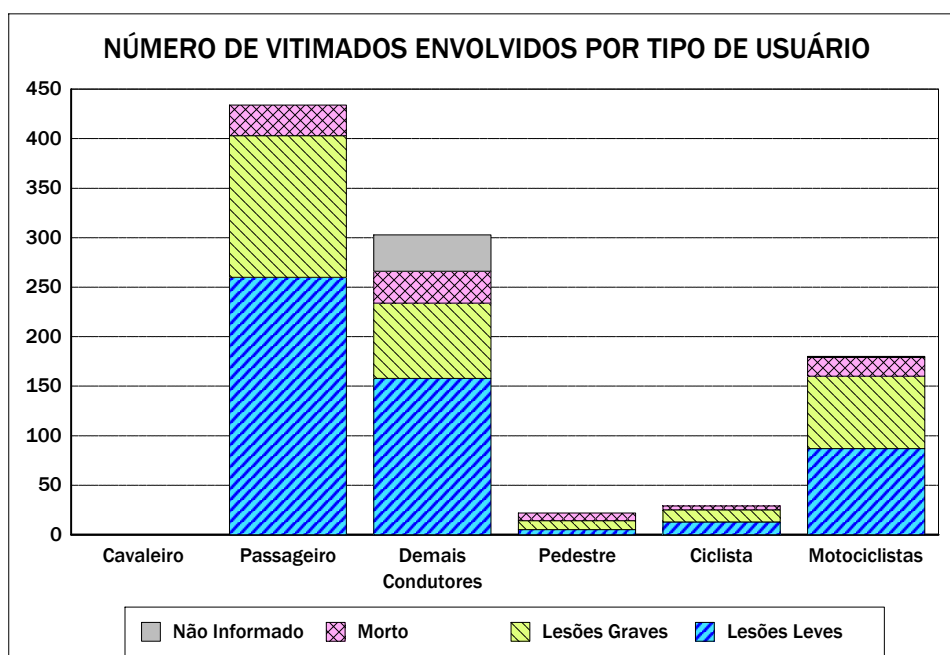
Emitido em 01-dez-2010

Quadro 0403 - NÚMERO DE VITIMADOS ENVOLVIDOS POR TIPO DE USUÁRIO

UF: TOCANTINS

Ano de 2009

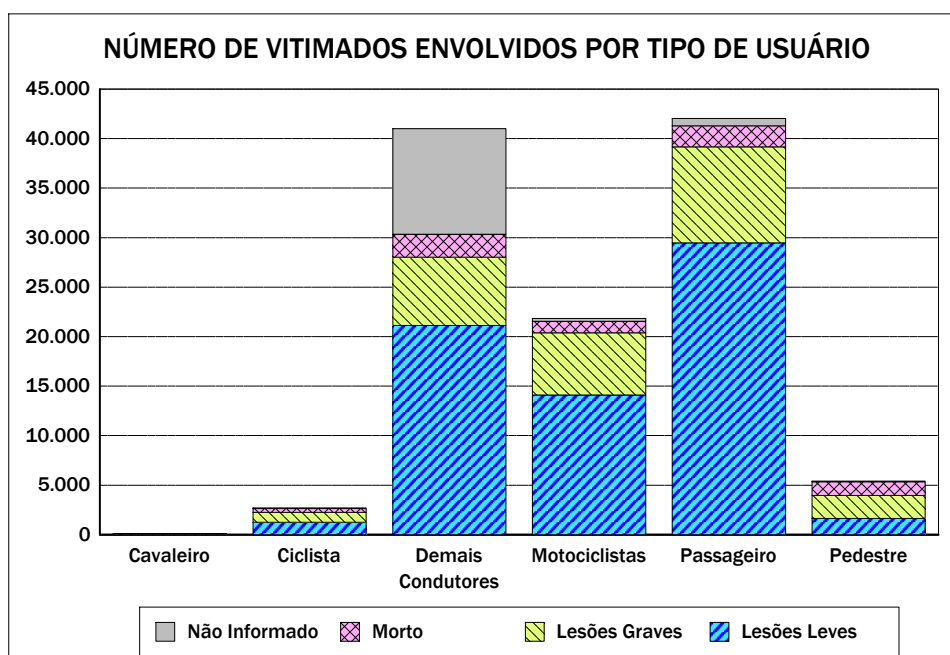
TIPO DE USUÁRIO	DISTRIBUIÇÃO SEGUNDO O ESTADO FÍSICO DO VITIMADO				
	TOTAL	L. Leves	L. Graves	Morto	Não Inf.
Motociclistas	180	87	73	19	1
Demais Condutores	303	158	76	32	37
Passageiro	434	260	143	31	0
Pedestre	22	5	9	8	0
Cavaleiro	0	0	0	0	0
Ciclista	29	13	12	4	0
Total	968	523	313	94	38



Emitido em 01-dez-2010

Quadro 0403 - NÚMERO DE VITIMADOS ENVOLVIDOS POR TIPO DE USUÁRIO

TOTAIS GERAIS - BRASIL		Ano de 2009				
TIPO DE USUÁRIO	DISTRIBUIÇÃO SEGUNDO O ESTADO FÍSICO DO VITIMADO					
	TOTAL	L. Leves	L. Graves	Morto	Não Inf.	
Motociclistas	21.826	14.103	6.291	1.153	279	
Demais Condutores	40.991	21.144	6.891	2.297	10.659	
Passageiro	42.033	29.468	9.693	2.134	738	
Pedestre	5.410	1.650	2.299	1.393	68	
Cavaleiro	89	28	41	10	10	
Ciclista	2.683	1.251	992	389	51	
Total	113.032	67.644	26.207	7.376	11.805	



Emitido em 01-dez-2010