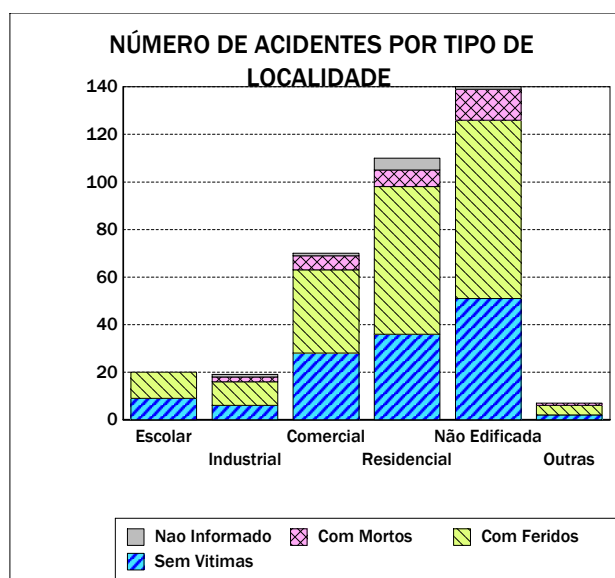
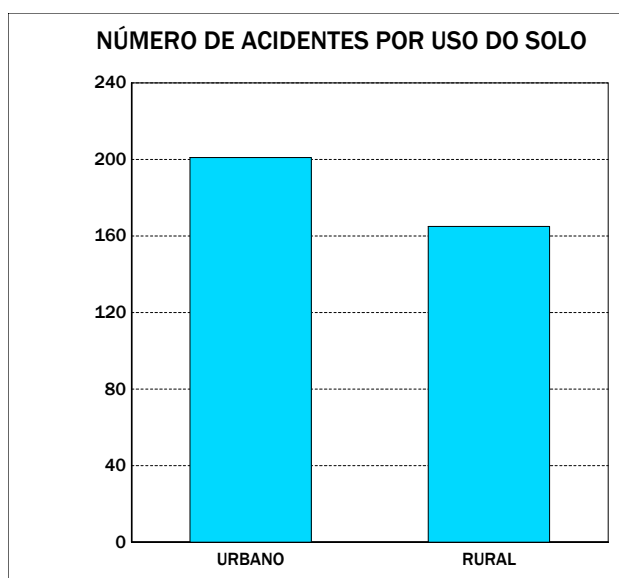


Quadro 0107 - NÚMERO DE ACIDENTES POR USO DO SOLO E TIPO DE LOCALIDADE

UF: ACRE

Ano de 2009

USO DO SOLO E TIPO DE LOCALIDADE	DISTRIBUIÇÃO SEGUNDO A GRAVIDADE DO ACIDENTE				
	TOTAL	C/Morto	C/Ferido	S/Vítima	N.Inf.
URBANO					
Escolar	19	0	10	9	0
Industrial	12	1	7	3	1
Comercial	57	3	33	21	0
Residencial	88	7	50	29	2
Não Edificada	19	2	11	6	0
Outras	6	1	4	1	0
* Total	201	14	115	69	3
RURAL					
Escolar	1	0	1	0	0
Industrial	7	1	3	3	0
Comercial	13	3	2	7	1
Residencial	22	0	12	7	3
Não Edificada	121	11	64	45	1
Outras	1	0	0	1	0
* Total	165	15	82	63	5
*** TOTAIS					
Escolar	20	0	11	9	0
Industrial	19	2	10	6	1
Comercial	70	6	35	28	1
Residencial	110	7	62	36	5
Não Edificada	140	13	75	51	1
Outras	7	1	4	2	0
* Total	366	29	197	132	8



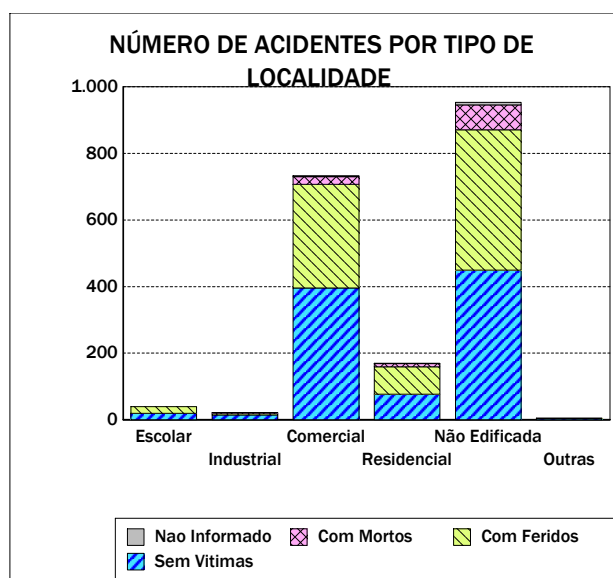
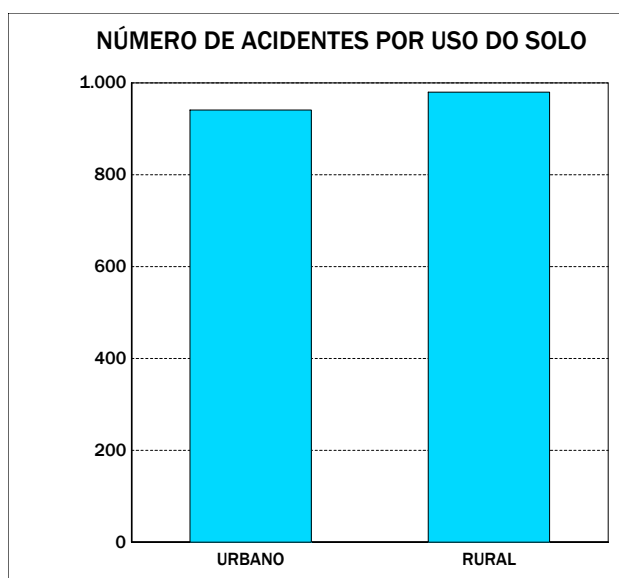
Emitido em 01-dez-2010

Quadro 0107 - NÚMERO DE ACIDENTES POR USO DO SOLO E TIPO DE LOCALIDADE

UF: ALAGOAS

Ano de 2009

USO DO SOLO E TIPO DE LOCALIDADE	DISTRIBUIÇÃO SEGUNDO A GRAVIDADE DO ACIDENTE				
	TOTAL	C/Morto	C/Ferido	S/Vítima	N.Inf.
URBANO					
Escolar	37	0	19	18	0
Industrial	8	0	1	7	0
Comercial	697	21	294	379	3
Residencial	137	7	67	63	0
Não Edificada	59	4	23	31	1
Outras	3	0	1	2	0
* Total	941	32	405	500	4
RURAL					
Escolar	2	0	1	1	0
Industrial	13	1	5	7	0
Comercial	36	2	17	17	0
Residencial	33	3	15	14	1
Não Edificada	894	71	399	418	6
Outras	2	0	0	2	0
* Total	980	77	437	459	7
*** TOTAIS					
Escolar	39	0	20	19	0
Industrial	21	1	6	14	0
Comercial	733	23	311	396	3
Residencial	170	10	82	77	1
Não Edificada	953	75	422	449	7
Outras	5	0	1	4	0
* Total	1.921	109	842	959	11



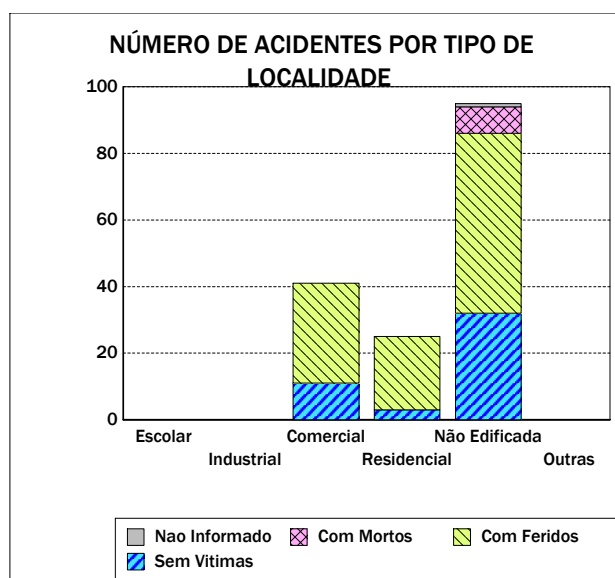
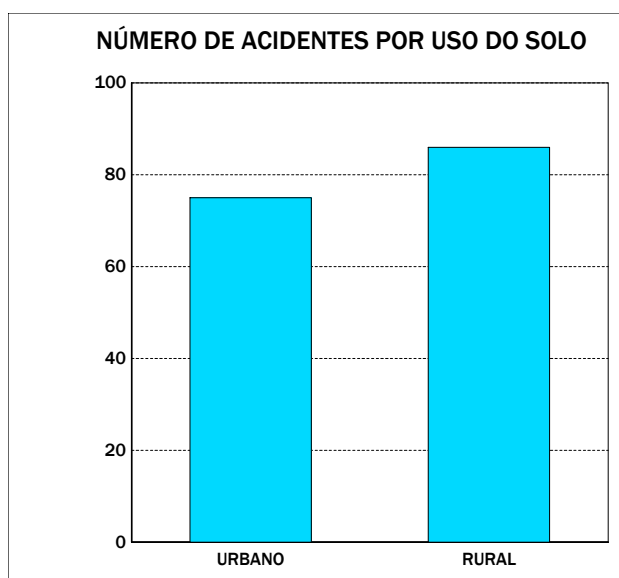
Emitido em 01-dez-2010

Quadro 0107 - NÚMERO DE ACIDENTES POR USO DO SOLO E TIPO DE LOCALIDADE

UF: AMAPÁ

Ano de 2009

USO DO SOLO E TIPO DE LOCALIDADE	DISTRIBUIÇÃO SEGUNDO A GRAVIDADE DO ACIDENTE				
	TOTAL	C/Morto	C/Ferido	S/Vítima	N.Inf.
URBANO					
Escolar	0	0	0	0	0
Industrial	0	0	0	0	0
Comercial	41	0	30	11	0
Residencial	24	0	21	3	0
Não Edificada	10	0	9	1	0
Outras	0	0	0	0	0
* Total	75	0	60	15	0
RURAL					
Escolar	0	0	0	0	0
Industrial	0	0	0	0	0
Comercial	0	0	0	0	0
Residencial	1	0	1	0	0
Não Edificada	85	8	45	31	1
Outras	0	0	0	0	0
* Total	86	8	46	31	1
*** TOTAIS					
Escolar	0	0	0	0	0
Industrial	0	0	0	0	0
Comercial	41	0	30	11	0
Residencial	25	0	22	3	0
Não Edificada	95	8	54	32	1
Outras	0	0	0	0	0
* Total	161	8	106	46	1



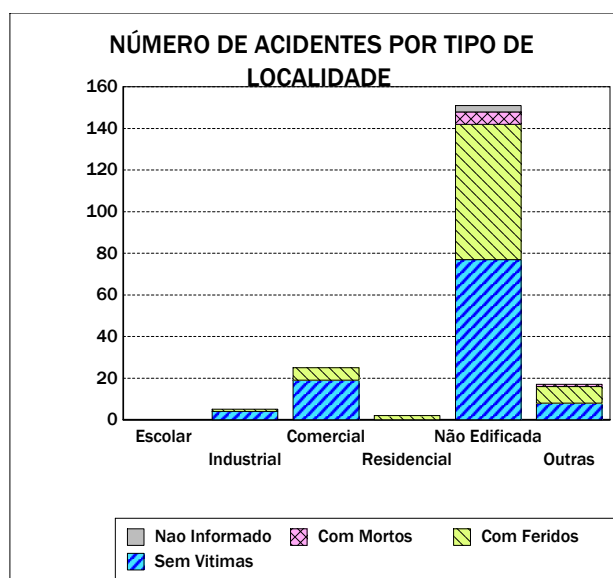
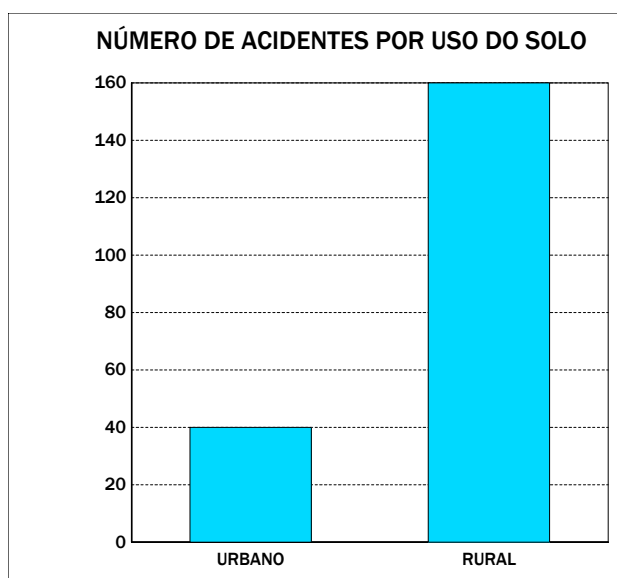
Emitido em 01-dez-2010

Quadro 0107 - NÚMERO DE ACIDENTES POR USO DO SOLO E TIPO DE LOCALIDADE

UF: AMAZONAS

Ano de 2009

USO DO SOLO E TIPO DE LOCALIDADE	DISTRIBUIÇÃO SEGUNDO A GRAVIDADE DO ACIDENTE				
	TOTAL	C/Morto	C/Ferido	S/Vítima	N.Inf.
URBANO					
Escolar	0	0	0	0	0
Industrial	4	0	0	4	0
Comercial	20	0	4	16	0
Residencial	1	0	1	0	0
Não Edificada	11	0	5	6	0
Outras	4	1	1	2	0
* Total	40	1	11	28	0
RURAL					
Escolar	0	0	0	0	0
Industrial	1	0	1	0	0
Comercial	5	0	2	3	0
Residencial	1	0	1	0	0
Não Edificada	140	6	60	71	3
Outras	13	0	7	6	0
* Total	160	6	71	80	3
*** TOTAIS					
Escolar	0	0	0	0	0
Industrial	5	0	1	4	0
Comercial	25	0	6	19	0
Residencial	2	0	2	0	0
Não Edificada	151	6	65	77	3
Outras	17	1	8	8	0
* Total	200	7	82	108	3



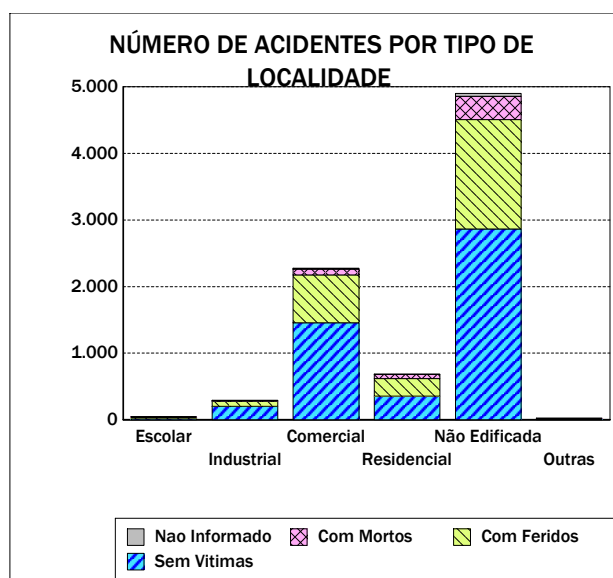
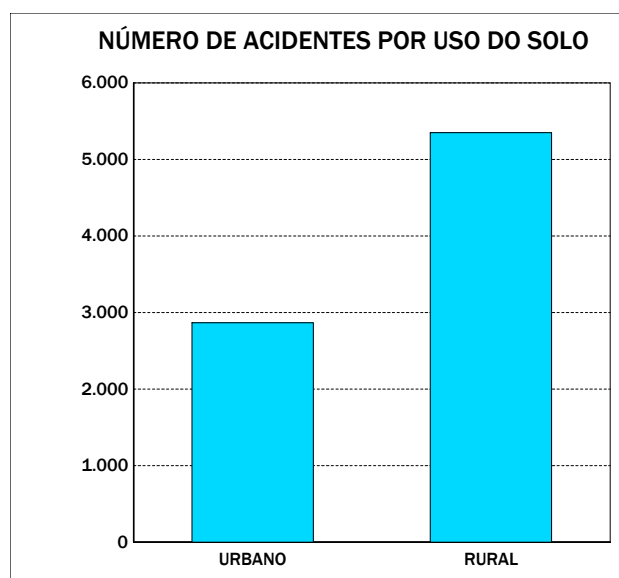
Emitido em 01-dez-2010

Quadro 0107 - NÚMERO DE ACIDENTES POR USO DO SOLO E TIPO DE LOCALIDADE

UF: BAHIA

Ano de 2009

USO DO SOLO E TIPO DE LOCALIDADE	DISTRIBUIÇÃO SEGUNDO A GRAVIDADE DO ACIDENTE				
	TOTAL	C/Morto	C/Ferido	S/Vítima	N.Inf.
URBANO					
Escolar	25	1	6	18	0
Industrial	171	6	42	118	5
Comercial	1.869	64	590	1.203	12
Residencial	484	38	191	252	3
Não Edificada	315	12	101	199	3
Outras	5	0	0	5	0
* Total	2.869	121	930	1.795	23
RURAL					
Escolar	17	1	9	7	0
Industrial	120	2	34	84	0
Comercial	406	19	130	254	3
Residencial	203	27	72	101	3
Não Edificada	4.584	338	1.545	2.664	37
Outras	18	3	5	10	0
* Total	5.348	390	1.795	3.120	43
*** TOTAIS					
Escolar	42	2	15	25	0
Industrial	291	8	76	202	5
Comercial	2.275	83	720	1.457	15
Residencial	687	65	263	353	6
Não Edificada	4.899	350	1.646	2.863	40
Outras	23	3	5	15	0
* Total	8.217	511	2.725	4.915	66



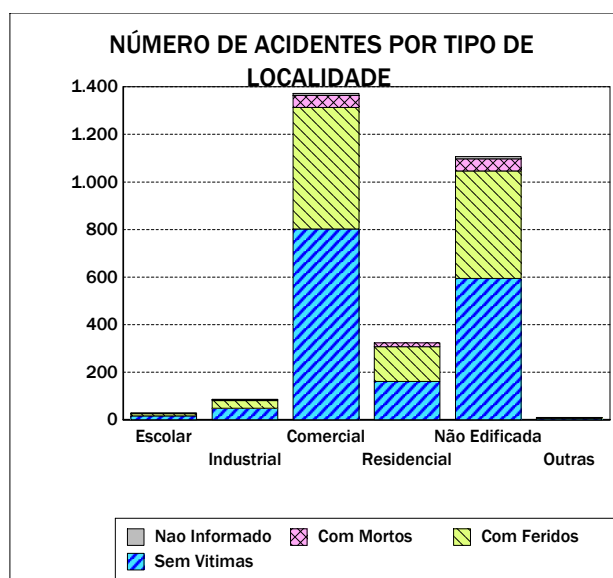
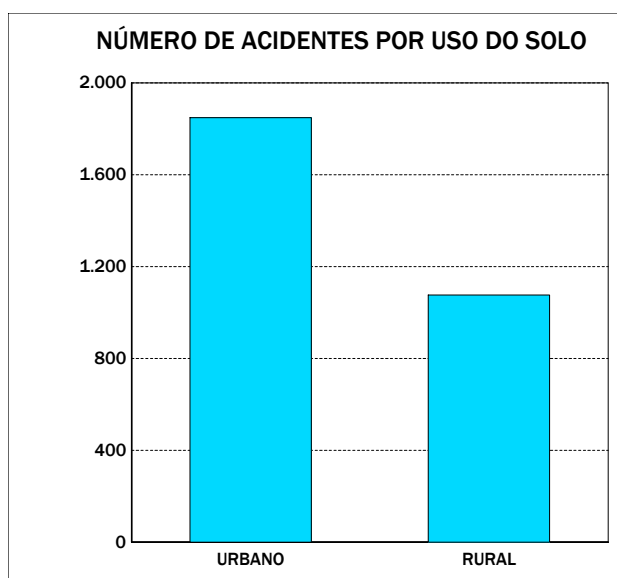
Emitido em 01-dez-2010

Quadro 0107 - NÚMERO DE ACIDENTES POR USO DO SOLO E TIPO DE LOCALIDADE

UF: CEARÁ

Ano de 2009

USO DO SOLO E TIPO DE LOCALIDADE	DISTRIBUIÇÃO SEGUNDO A GRAVIDADE DO ACIDENTE				
	TOTAL	C/Morto	C/Ferido	S/Vítima	N.Inf.
URBANO					
Escolar	28	1	10	16	1
Industrial	63	3	27	32	1
Comercial	1.299	46	482	764	7
Residencial	240	13	119	108	0
Não Edificada	212	7	91	111	3
Outras	6	1	2	3	0
* Total	1.848	71	731	1.034	12
RURAL					
Escolar	0	0	0	0	0
Industrial	23	2	5	16	0
Comercial	73	5	29	38	1
Residencial	83	3	27	53	0
Não Edificada	894	44	361	483	6
Outras	4	0	2	2	0
* Total	1.077	54	424	592	7
*** TOTAIS					
Escolar	28	1	10	16	1
Industrial	86	5	32	48	1
Comercial	1.372	51	511	802	8
Residencial	323	16	146	161	0
Não Edificada	1.106	51	452	594	9
Outras	10	1	4	5	0
* Total	2.925	125	1.155	1.626	19



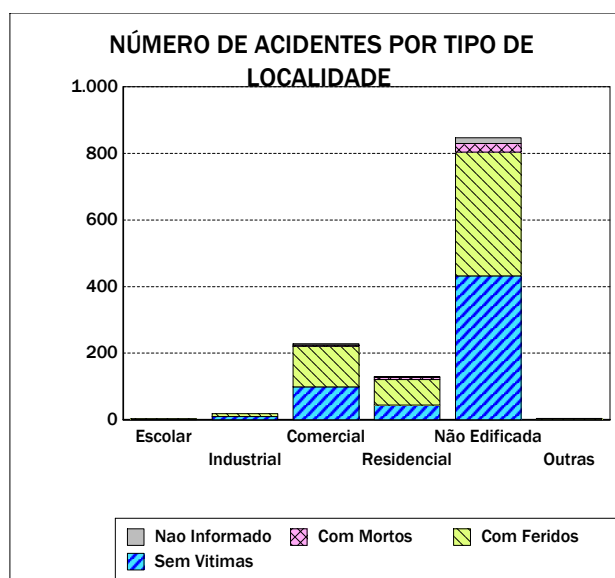
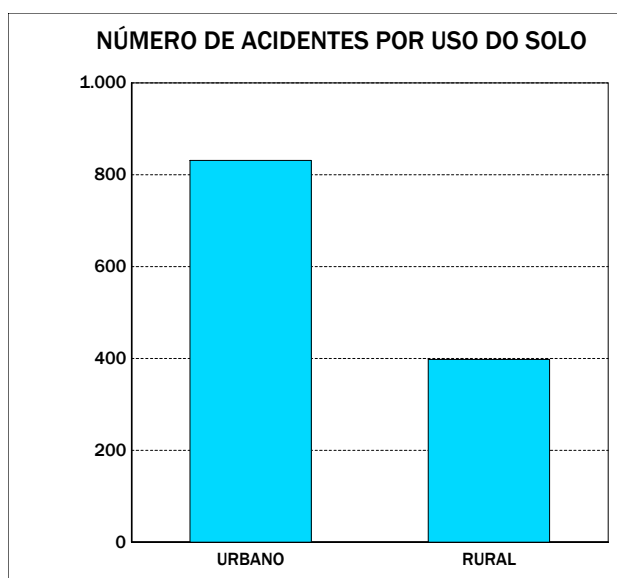
Emitido em 01-dez-2010

Quadro 0107 - NÚMERO DE ACIDENTES POR USO DO SOLO E TIPO DE LOCALIDADE

UF: DISTRITO FEDERAL

Ano de 2009

USO DO SOLO E TIPO DE LOCALIDADE	DISTRIBUIÇÃO SEGUNDO A GRAVIDADE DO ACIDENTE				
	TOTAL	C/Morto	C/Ferido	S/Vítima	N.Inf.
URBANO					
Escolar	2	0	2	0	0
Industrial	14	0	7	7	0
Comercial	208	4	113	87	4
Residencial	126	6	75	43	2
Não Edificada	479	14	225	229	11
Outras	2	0	2	0	0
* Total	831	24	424	366	17
RURAL					
Escolar	1	0	0	1	0
Industrial	4	0	1	3	0
Comercial	20	0	8	12	0
Residencial	3	0	2	1	0
Não Edificada	368	12	147	203	6
Outras	2	0	1	1	0
* Total	398	12	159	221	6
*** TOTAIS					
Escolar	3	0	2	1	0
Industrial	18	0	8	10	0
Comercial	228	4	121	99	4
Residencial	129	6	77	44	2
Não Edificada	847	26	372	432	17
Outras	4	0	3	1	0
* Total	1.229	36	583	587	23



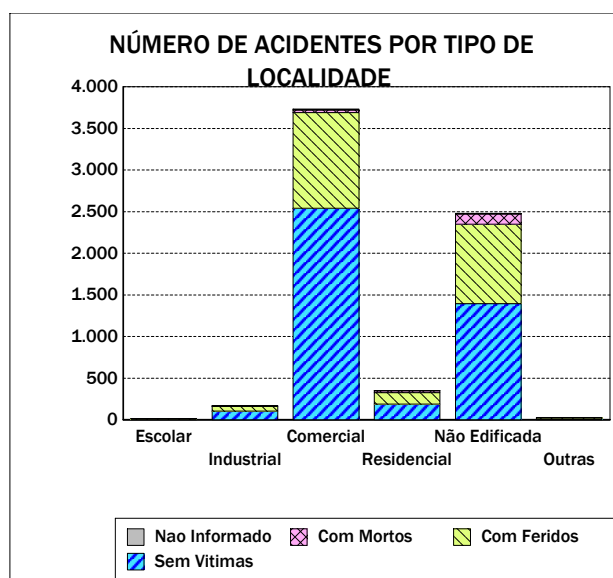
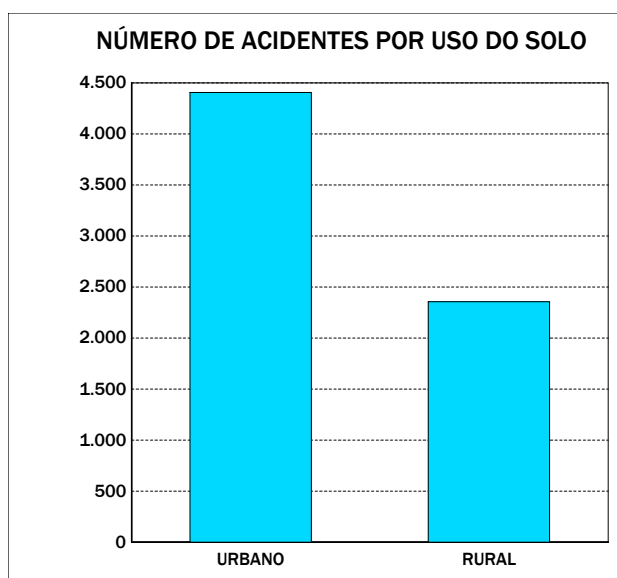
Emitido em 01-dez-2010

Quadro 0107 - NÚMERO DE ACIDENTES POR USO DO SOLO E TIPO DE LOCALIDADE

UF: ESPÍRITO SANTO

Ano de 2009

USO DO SOLO E TIPO DE LOCALIDADE	DISTRIBUIÇÃO SEGUNDO A GRAVIDADE DO ACIDENTE				
	TOTAL	C/Morto	C/Ferido	S/Vítima	N.Inf.
URBANO					
Escolar	7	0	2	5	0
Industrial	113	2	41	70	0
Comercial	3.503	27	1.068	2.398	10
Residencial	263	12	105	144	2
Não Edificada	513	8	179	326	0
Outras	8	0	4	4	0
* Total	4.407	49	1.399	2.947	12
RURAL					
Escolar	4	1	2	1	0
Industrial	54	2	17	34	1
Comercial	230	3	82	144	1
Residencial	86	8	36	42	0
Não Edificada	1.966	115	773	1.070	8
Outras	17	0	8	9	0
* Total	2.357	129	918	1.300	10
*** TOTAIS					
Escolar	11	1	4	6	0
Industrial	167	4	58	104	1
Comercial	3.733	30	1.150	2.542	11
Residencial	349	20	141	186	2
Não Edificada	2.479	123	952	1.396	8
Outras	25	0	12	13	0
* Total	6.764	178	2.317	4.247	22



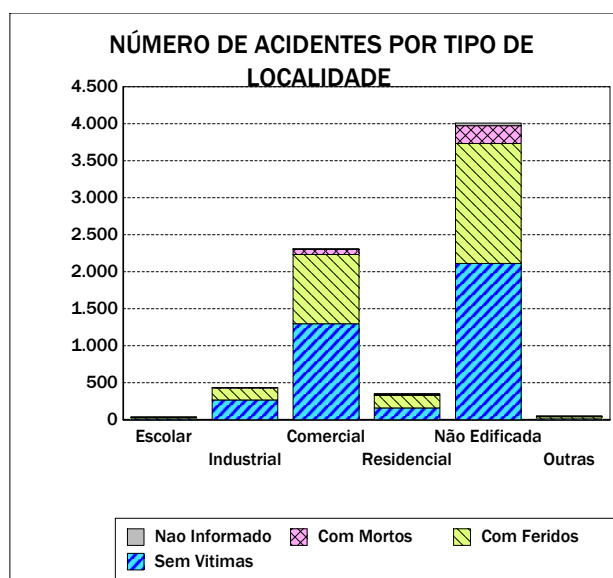
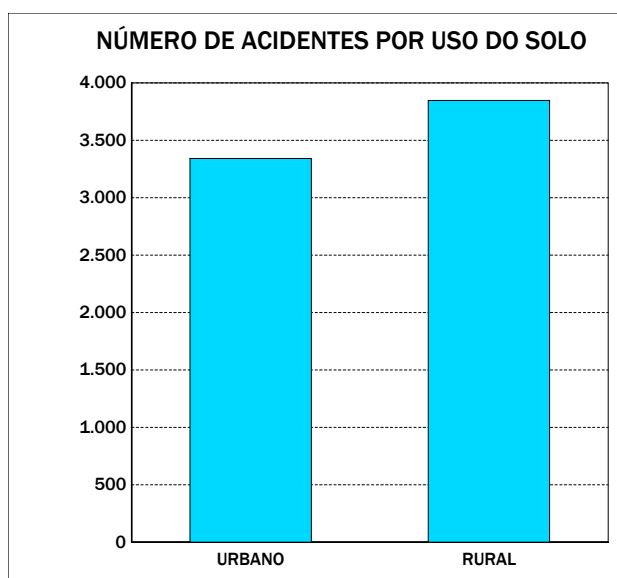
Emitido em 01-dez-2010

Quadro 0107 - NÚMERO DE ACIDENTES POR USO DO SOLO E TIPO DE LOCALIDADE

UF: GOIÁS

Ano de 2009

USO DO SOLO E TIPO DE LOCALIDADE	DISTRIBUIÇÃO SEGUNDO A GRAVIDADE DO ACIDENTE				
	TOTAL	C/Morto	C/Ferido	S/Vítima	N.Inf.
URBANO					
Escolar	29	1	10	18	0
Industrial	379	7	134	238	0
Comercial	2.117	63	861	1.188	5
Residencial	316	17	157	141	1
Não Edificada	467	22	195	241	9
Outras	33	3	13	16	1
* Total	3.341	113	1.370	1.842	16
RURAL					
Escolar	7	0	2	5	0
Industrial	55	2	23	30	0
Comercial	194	7	73	111	3
Residencial	31	2	12	17	0
Não Edificada	3.545	222	1.424	1.873	26
Outras	15	2	8	5	0
* Total	3.847	235	1.542	2.041	29
*** TOTAIS					
Escolar	36	1	12	23	0
Industrial	434	9	157	268	0
Comercial	2.311	70	934	1.299	8
Residencial	347	19	169	158	1
Não Edificada	4.012	244	1.619	2.114	35
Outras	48	5	21	21	1
* Total	7.188	348	2.912	3.883	45



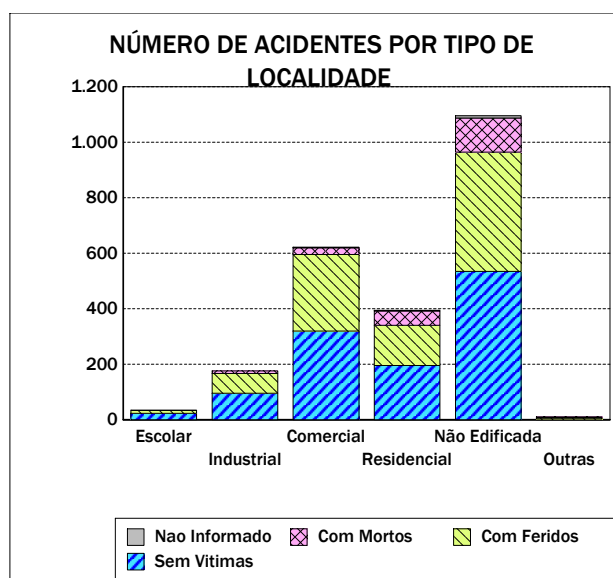
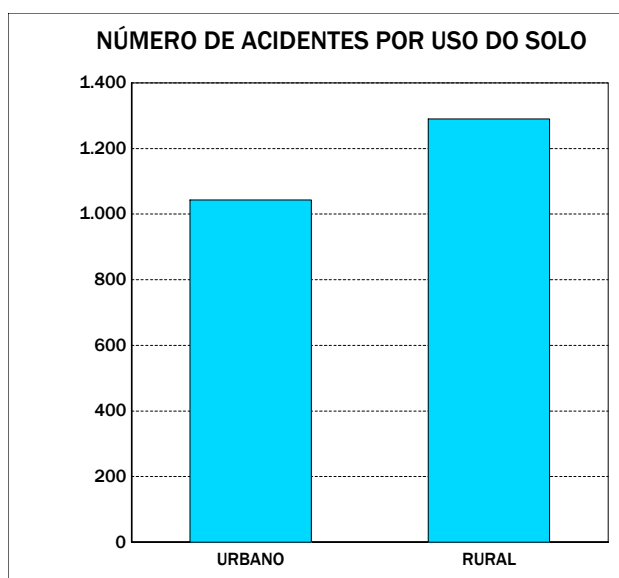
Emitido em 01-dez-2010

Quadro 0107 - NÚMERO DE ACIDENTES POR USO DO SOLO E TIPO DE LOCALIDADE

UF: MARANHÃO

Ano de 2009

USO DO SOLO E TIPO DE LOCALIDADE	DISTRIBUIÇÃO SEGUNDO A GRAVIDADE DO ACIDENTE				
	TOTAL	C/Morto	C/Ferido	S/Vítima	N.Inf.
URBANO					
Escolar	32	2	10	20	0
Industrial	129	7	50	72	0
Comercial	558	20	252	284	2
Residencial	229	25	85	119	0
Não Edificada	88	10	42	36	0
Outras	7	2	4	1	0
* Total	1.043	66	443	532	2
RURAL					
Escolar	3	0	0	3	0
Industrial	47	2	21	24	0
Comercial	64	4	24	36	0
Residencial	165	27	59	77	2
Não Edificada	1.008	113	388	499	8
Outras	3	1	1	1	0
* Total	1.290	147	493	640	10
*** TOTAIS					
Escolar	35	2	10	23	0
Industrial	176	9	71	96	0
Comercial	622	24	276	320	2
Residencial	394	52	144	196	2
Não Edificada	1.096	123	430	535	8
Outras	10	3	5	2	0
* Total	2.333	213	936	1.172	12



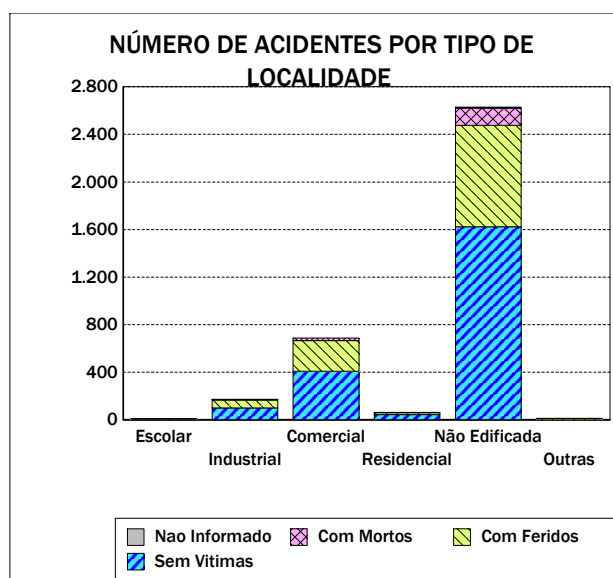
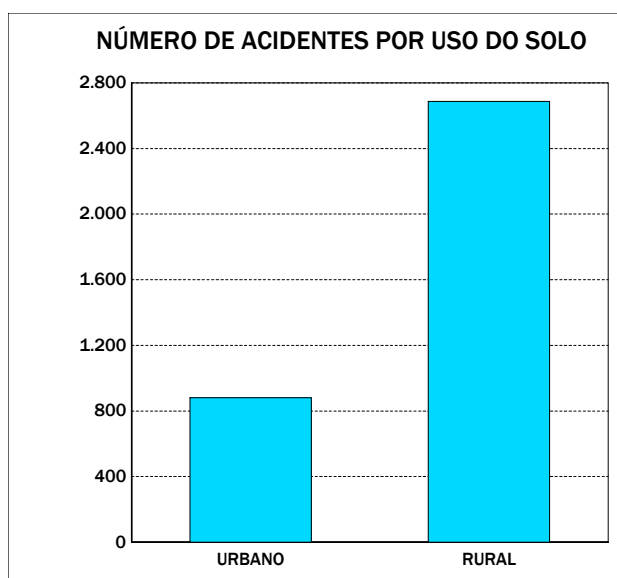
Emitido em 01-dez-2010

Quadro 0107 - NÚMERO DE ACIDENTES POR USO DO SOLO E TIPO DE LOCALIDADE

UF: MATO GROSSO

Ano de 2009

USO DO SOLO E TIPO DE LOCALIDADE	DISTRIBUIÇÃO SEGUNDO A GRAVIDADE DO ACIDENTE				
	TOTAL	C/Morto	C/Ferido	S/Vítima	N.Inf.
URBANO					
Escolar	4	0	2	2	0
Industrial	127	2	51	74	0
Comercial	568	19	229	320	0
Residencial	40	1	9	30	0
Não Edificada	134	9	48	77	0
Outras	8	1	6	1	0
* Total	881	32	345	504	0
RURAL					
Escolar	3	0	0	3	0
Industrial	45	1	18	24	2
Comercial	119	2	30	87	0
Residencial	22	3	5	14	0
Não Edificada	2.494	137	803	1.547	7
Outras	4	0	1	3	0
* Total	2.687	143	857	1.678	9
*** TOTAIS					
Escolar	7	0	2	5	0
Industrial	172	3	69	98	2
Comercial	687	21	259	407	0
Residencial	62	4	14	44	0
Não Edificada	2.628	146	851	1.624	7
Outras	12	1	7	4	0
* Total	3.568	175	1.202	2.182	9



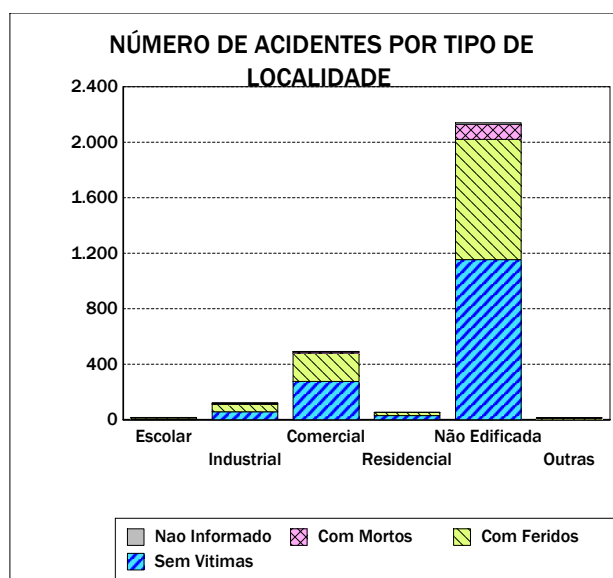
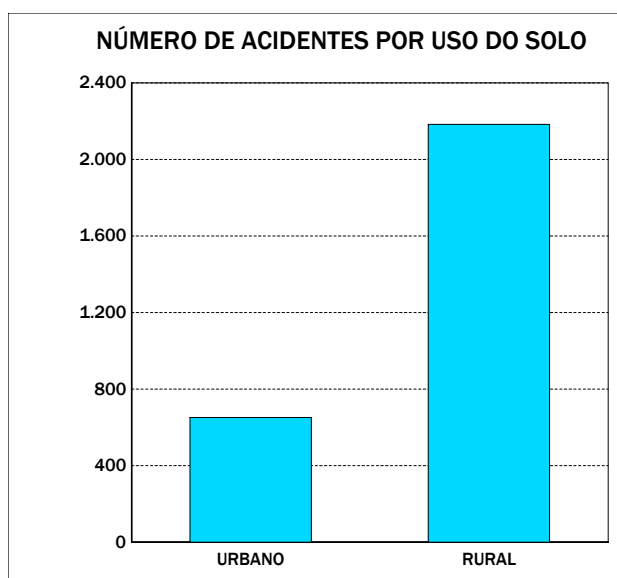
Emitido em 01-dez-2010

Quadro 0107 - NÚMERO DE ACIDENTES POR USO DO SOLO E TIPO DE LOCALIDADE

UF: MATO GROSSO DO SUL

Ano de 2009

USO DO SOLO E TIPO DE LOCALIDADE	DISTRIBUIÇÃO SEGUNDO A GRAVIDADE DO ACIDENTE				
	TOTAL	C/Morto	C/Ferido	S/Vítima	N.Inf.
URBANO					
Escolar	14	1	6	7	0
Industrial	72	4	35	33	0
Comercial	406	5	179	221	1
Residencial	48	2	19	27	0
Não Edificada	111	5	49	57	0
Outras	1	0	1	0	0
* Total	652	17	289	345	1
RURAL					
Escolar	2	0	1	1	0
Industrial	48	4	18	25	1
Comercial	85	4	26	55	0
Residencial	6	0	3	3	0
Não Edificada	2.030	103	819	1.097	11
Outras	12	1	7	4	0
* Total	2.183	112	874	1.185	12
*** TOTAIS					
Escolar	16	1	7	8	0
Industrial	120	8	53	58	1
Comercial	491	9	205	276	1
Residencial	54	2	22	30	0
Não Edificada	2.141	108	868	1.154	11
Outras	13	1	8	4	0
* Total	2.835	129	1.163	1.530	13



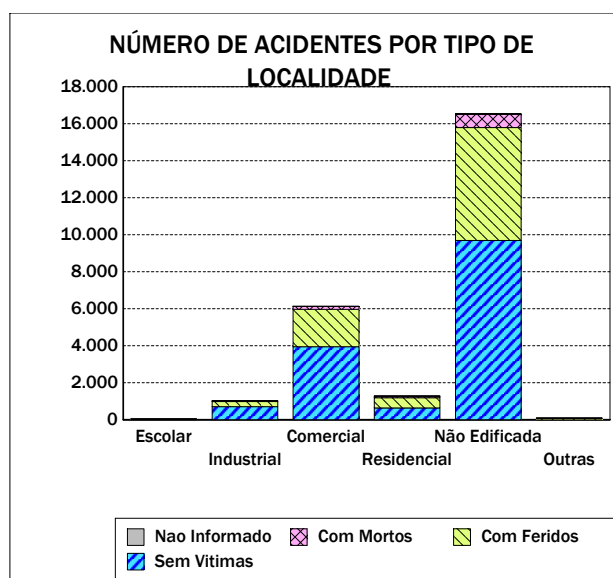
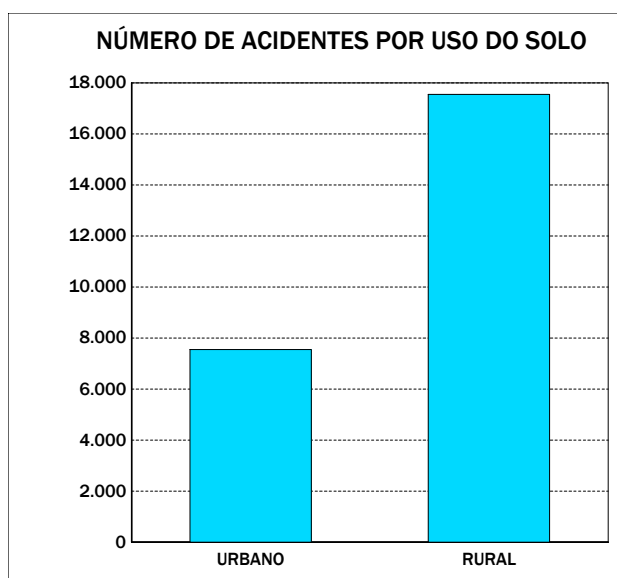
Emitido em 01-dez-2010

Quadro 0107 - NÚMERO DE ACIDENTES POR USO DO SOLO E TIPO DE LOCALIDADE

UF: MINAS GERAIS

Ano de 2009

USO DO SOLO E TIPO DE LOCALIDADE	DISTRIBUIÇÃO SEGUNDO A GRAVIDADE DO ACIDENTE				
	TOTAL	C/Morto	C/Ferido	S/Vítima	N.Inf.
URBANO					
Escolar	24	0	12	12	0
Industrial	768	19	208	538	3
Comercial	4.442	88	1.508	2.831	15
Residencial	880	54	381	445	0
Não Edificada	1.426	45	502	874	5
Outras	17	0	8	9	0
* Total	7.557	206	2.619	4.709	23
RURAL					
Escolar	9	1	4	4	0
Industrial	250	6	72	170	2
Comercial	1.694	59	504	1.126	5
Residencial	392	21	169	199	3
Não Edificada	15.128	665	5.613	8.811	39
Outras	71	6	32	33	0
* Total	17.544	758	6.394	10.343	49
*** TOTAIS					
Escolar	33	1	16	16	0
Industrial	1.018	25	280	708	5
Comercial	6.136	147	2.012	3.957	20
Residencial	1.272	75	550	644	3
Não Edificada	16.554	710	6.115	9.685	44
Outras	88	6	40	42	0
* Total	25.101	964	9.013	15.052	72



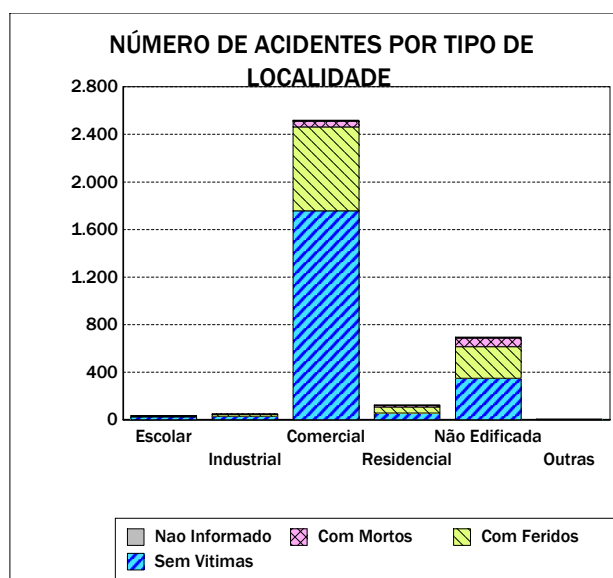
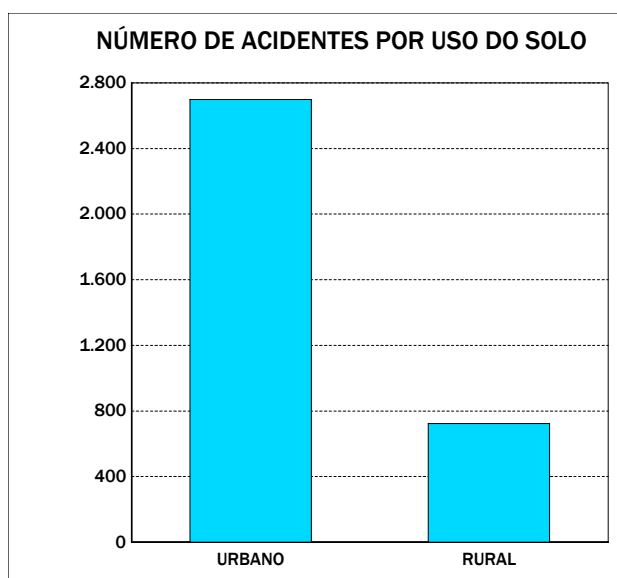
Emitido em 01-dez-2010

Quadro 0107 - NÚMERO DE ACIDENTES POR USO DO SOLO E TIPO DE LOCALIDADE

UF: PARÁ

Ano de 2009

USO DO SOLO E TIPO DE LOCALIDADE	DISTRIBUIÇÃO SEGUNDO A GRAVIDADE DO ACIDENTE				
	TOTAL	C/Morto	C/Ferido	S/Vítima	N.Inf.
URBANO					
Escolar	24	0	6	18	0
Industrial	31	2	10	19	0
Comercial	2.435	44	666	1.719	6
Residencial	77	7	31	37	2
Não Edificada	127	6	31	88	2
Outras	5	0	0	5	0
* Total	2.699	59	744	1.886	10
RURAL					
Escolar	9	1	3	5	0
Industrial	16	0	5	11	0
Comercial	83	5	39	39	0
Residencial	47	7	22	18	0
Não Edificada	567	66	234	261	6
Outras	1	0	0	1	0
* Total	723	79	303	335	6
*** TOTAIS					
Escolar	33	1	9	23	0
Industrial	47	2	15	30	0
Comercial	2.518	49	705	1.758	6
Residencial	124	14	53	55	2
Não Edificada	694	72	265	349	8
Outras	6	0	0	6	0
* Total	3.422	138	1.047	2.221	16



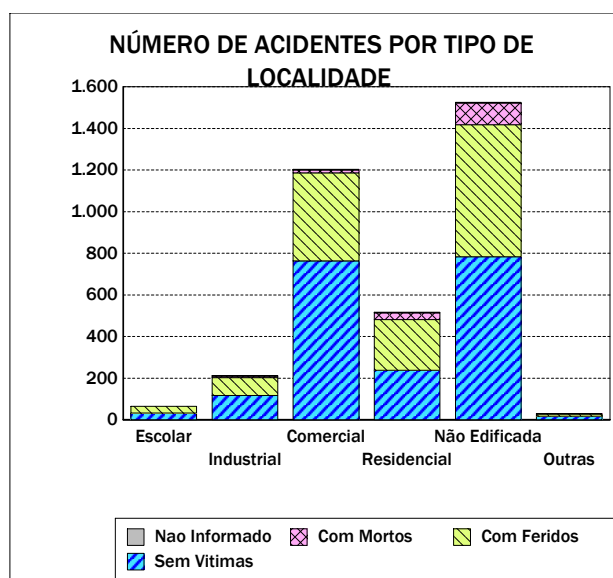
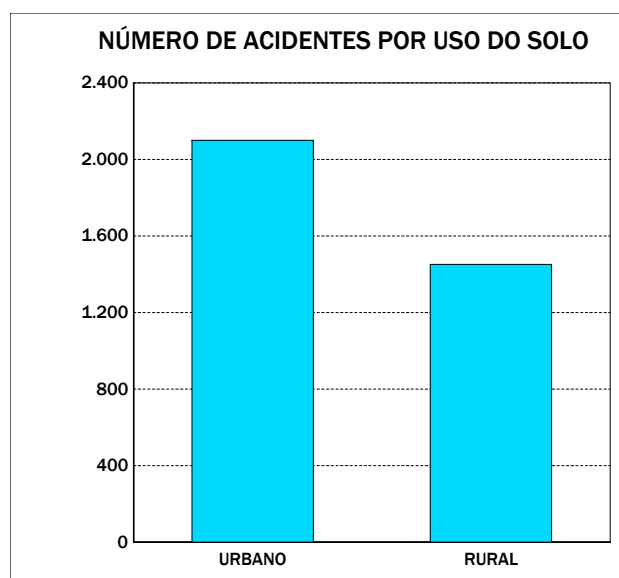
Emitido em 01-dez-2010

Quadro 0107 - NÚMERO DE ACIDENTES POR USO DO SOLO E TIPO DE LOCALIDADE

UF: PARAÍBA

Ano de 2009

USO DO SOLO E TIPO DE LOCALIDADE	DISTRIBUIÇÃO SEGUNDO A GRAVIDADE DO ACIDENTE				
	TOTAL	C/Morto	C/Ferido	S/Vítima	N.Inf.
URBANO					
Escolar	62	0	33	29	0
Industrial	156	3	69	83	1
Comercial	1.141	11	391	735	4
Residencial	443	23	210	208	2
Não Edificada	277	7	118	151	1
Outras	21	0	7	14	0
* Total	2.100	44	828	1.220	8
RURAL					
Escolar	3	0	0	3	0
Industrial	55	5	17	33	0
Comercial	63	3	31	29	0
Residencial	73	8	34	30	1
Não Edificada	1.249	97	517	632	3
Outras	8	1	4	3	0
* Total	1.451	114	603	730	4
*** TOTAIS					
Escolar	65	0	33	32	0
Industrial	211	8	86	116	1
Comercial	1.204	14	422	764	4
Residencial	516	31	244	238	3
Não Edificada	1.526	104	635	783	4
Outras	29	1	11	17	0
* Total	3.551	158	1.431	1.950	12



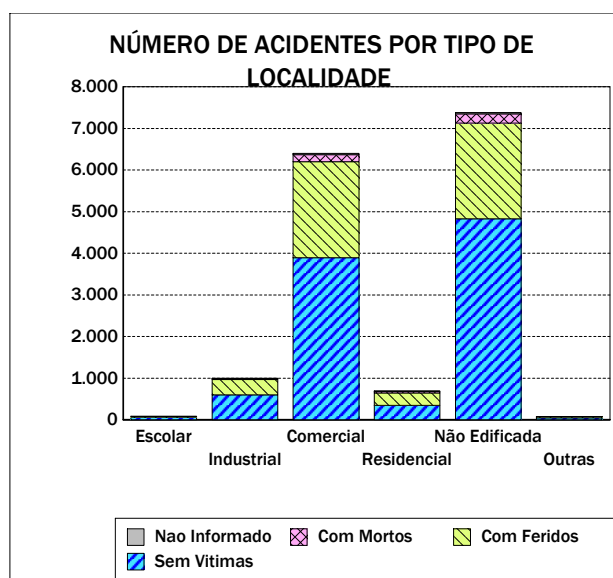
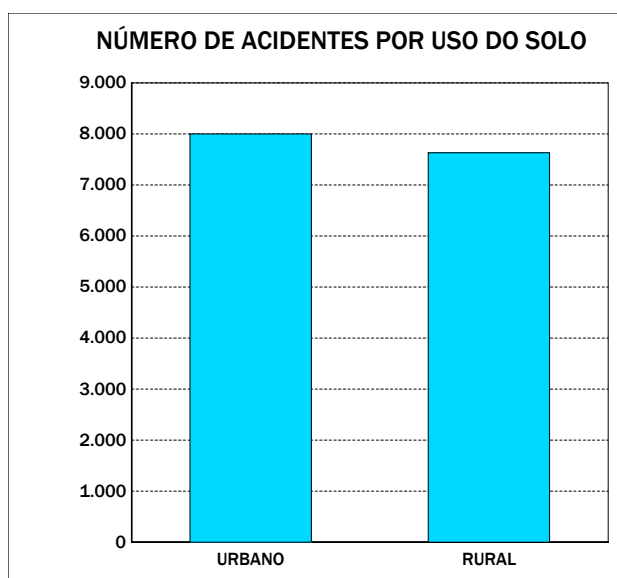
Emitido em 01-dez-2010

Quadro 0107 - NÚMERO DE ACIDENTES POR USO DO SOLO E TIPO DE LOCALIDADE

UF: PARANÁ

Ano de 2009

USO DO SOLO E TIPO DE LOCALIDADE	DISTRIBUIÇÃO SEGUNDO A GRAVIDADE DO ACIDENTE				
	TOTAL	C/Morto	C/Ferido	S/Vítima	N.Inf.
URBANO					
Escolar	70	1	19	50	0
Industrial	771	20	292	455	4
Comercial	5.680	142	2.107	3.398	33
Residencial	535	37	243	252	3
Não Edificada	905	34	302	564	5
Outras	41	1	21	19	0
* Total	8.002	235	2.984	4.738	45
RURAL					
Escolar	12	2	1	9	0
Industrial	227	9	74	142	2
Comercial	724	24	205	493	2
Residencial	154	6	52	95	1
Não Edificada	6.475	185	1.995	4.268	27
Outras	39	1	10	28	0
* Total	7.631	227	2.337	5.035	32
*** TOTAIS					
Escolar	82	3	20	59	0
Industrial	998	29	366	597	6
Comercial	6.404	166	2.312	3.891	35
Residencial	689	43	295	347	4
Não Edificada	7.380	219	2.297	4.832	32
Outras	80	2	31	47	0
* Total	15.633	462	5.321	9.773	77



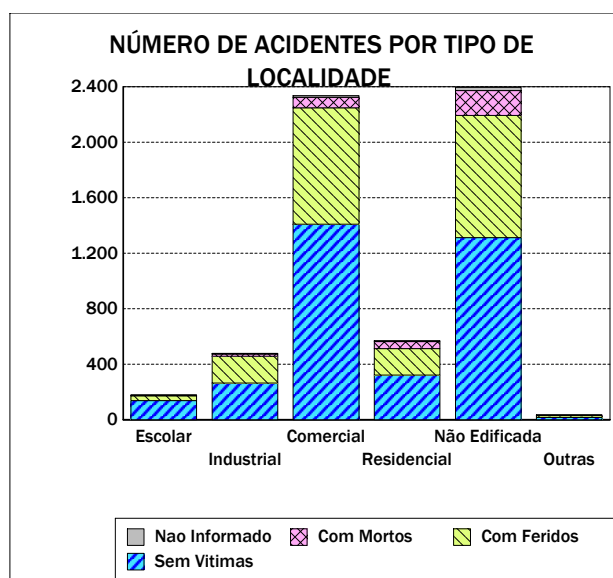
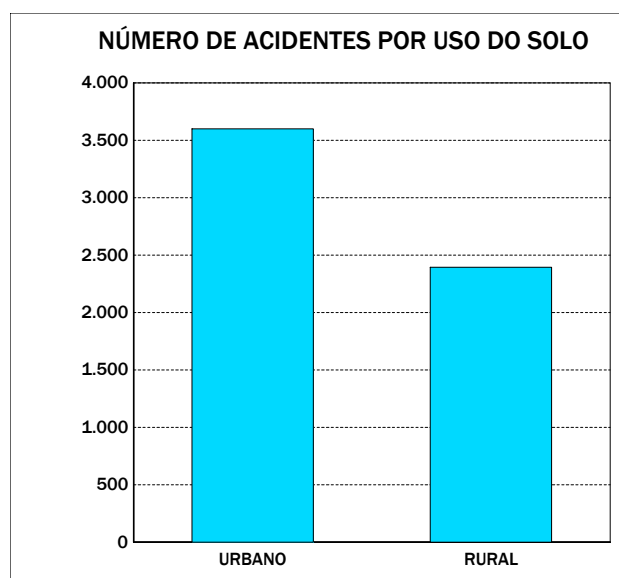
Emitido em 01-dez-2010

Quadro 0107 - NÚMERO DE ACIDENTES POR USO DO SOLO E TIPO DE LOCALIDADE

UF: PERNAMBUCO

Ano de 2009

USO DO SOLO E TIPO DE LOCALIDADE	DISTRIBUIÇÃO SEGUNDO A GRAVIDADE DO ACIDENTE				
	TOTAL	C/Morto	C/Ferido	S/Vítima	N.Inf.
URBANO					
Escolar	171	4	32	134	1
Industrial	380	12	157	208	3
Comercial	2.173	65	783	1.315	10
Residencial	470	36	158	270	6
Não Edificada	397	19	146	229	3
Outras	8	0	2	6	0
* Total	3.599	136	1.278	2.162	23
RURAL					
Escolar	6	0	1	5	0
Industrial	98	5	35	57	1
Comercial	164	11	56	95	2
Residencial	101	14	34	51	2
Não Edificada	1.999	160	736	1.083	20
Outras	26	2	13	10	1
* Total	2.394	192	875	1.301	26
*** TOTAIS					
Escolar	177	4	33	139	1
Industrial	478	17	192	265	4
Comercial	2.337	76	839	1.410	12
Residencial	571	50	192	321	8
Não Edificada	2.396	179	882	1.312	23
Outras	34	2	15	16	1
* Total	5.993	328	2.153	3.463	49



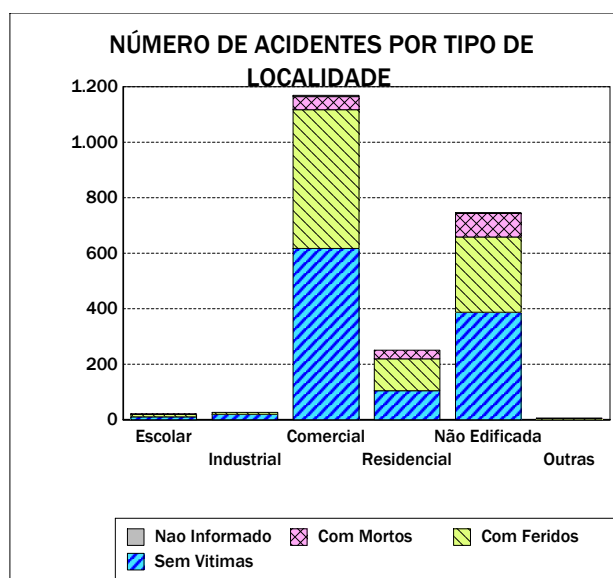
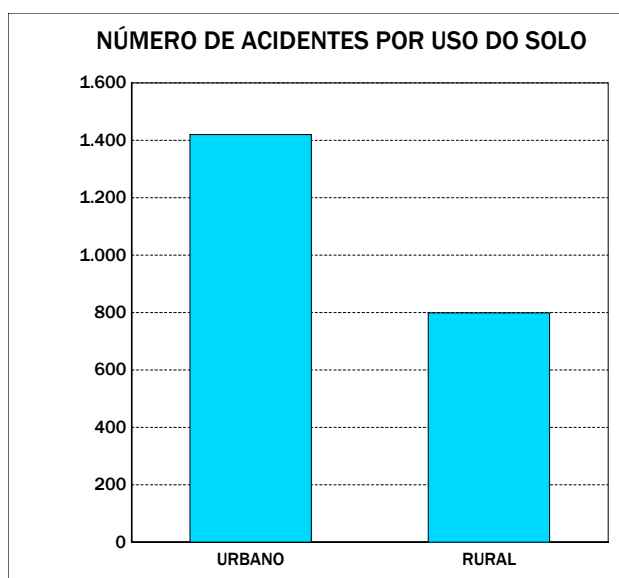
Emitido em 01-dez-2010

Quadro 0107 - NÚMERO DE ACIDENTES POR USO DO SOLO E TIPO DE LOCALIDADE

UF: PIAUÍ

Ano de 2009

USO DO SOLO E TIPO DE LOCALIDADE	DISTRIBUIÇÃO SEGUNDO A GRAVIDADE DO ACIDENTE				
	TOTAL	C/Morto	C/Ferido	S/Vítima	N.Inf.
URBANO					
Escolar	17	1	7	9	0
Industrial	19	0	4	15	0
Comercial	1.135	44	482	605	4
Residencial	167	17	88	62	0
Não Edificada	77	3	26	48	0
Outras	5	1	2	2	0
* Total	1.420	66	609	741	4
RURAL					
Escolar	4	1	2	1	0
Industrial	7	0	2	5	0
Comercial	34	3	18	13	0
Residencial	84	14	27	43	0
Não Edificada	669	82	246	339	2
Outras	1	0	1	0	0
* Total	799	100	296	401	2
*** TOTAIS					
Escolar	21	2	9	10	0
Industrial	26	0	6	20	0
Comercial	1.169	47	500	618	4
Residencial	251	31	115	105	0
Não Edificada	746	85	272	387	2
Outras	6	1	3	2	0
* Total	2.219	166	905	1.142	6



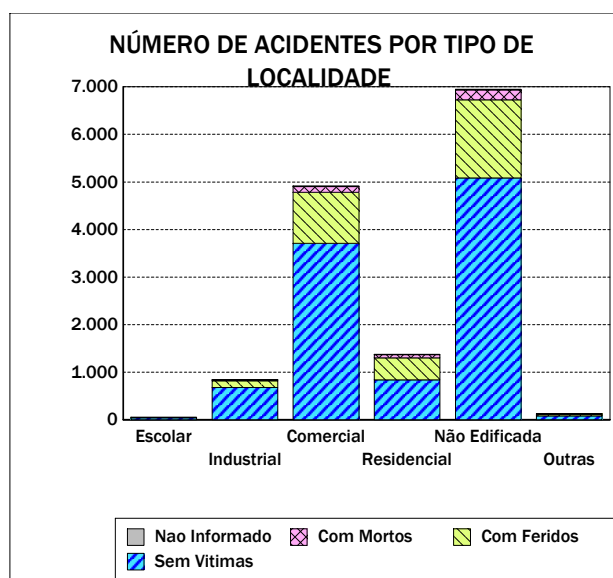
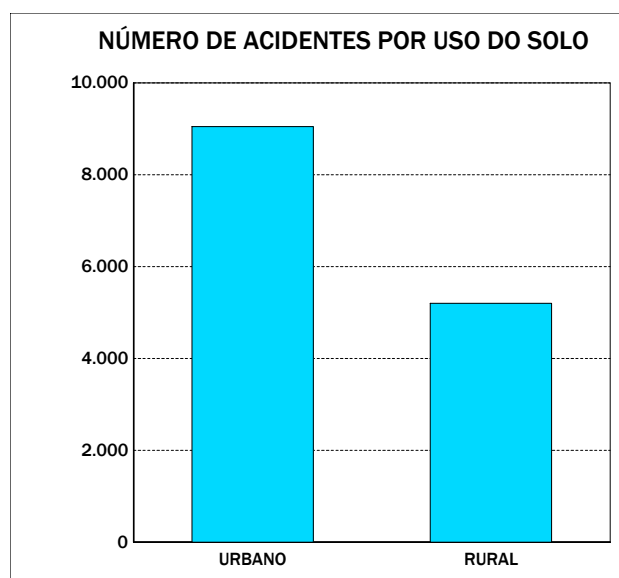
Emitido em 01-dez-2010

Quadro 0107 - NÚMERO DE ACIDENTES POR USO DO SOLO E TIPO DE LOCALIDADE

UF: RIO DE JANEIRO

Ano de 2009

USO DO SOLO E TIPO DE LOCALIDADE	DISTRIBUIÇÃO SEGUNDO A GRAVIDADE DO ACIDENTE				
	TOTAL	C/Morto	C/Ferido	S/Vítima	N.Inf.
URBANO					
Escolar	32	0	12	20	0
Industrial	714	11	125	577	1
Comercial	4.474	105	972	3.388	9
Residencial	1.168	56	393	717	2
Não Edificada	2.591	48	529	2.008	6
Outras	69	1	18	49	1
* Total	9.048	221	2.049	6.759	19
RURAL					
Escolar	24	0	7	17	0
Industrial	125	4	16	102	3
Comercial	440	17	99	323	1
Residencial	206	11	73	121	1
Não Edificada	4.357	155	1.113	3.079	10
Outras	53	2	22	29	0
* Total	5.205	189	1.330	3.671	15
*** TOTAIS					
Escolar	56	0	19	37	0
Industrial	839	15	141	679	4
Comercial	4.914	122	1.071	3.711	10
Residencial	1.374	67	466	838	3
Não Edificada	6.948	203	1.642	5.087	16
Outras	122	3	40	78	1
* Total	14.253	410	3.379	10.430	34



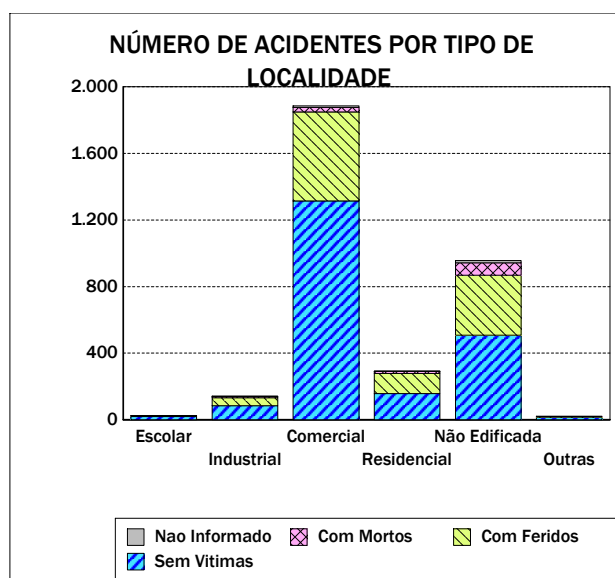
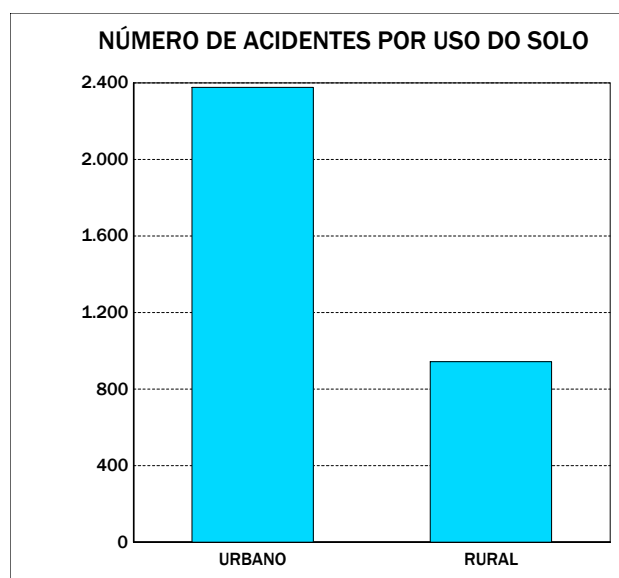
Emitido em 01-dez-2010

Quadro 0107 - NÚMERO DE ACIDENTES POR USO DO SOLO E TIPO DE LOCALIDADE

UF: RIO GRANDE DO NORTE

Ano de 2009

USO DO SOLO E TIPO DE LOCALIDADE	DISTRIBUIÇÃO SEGUNDO A GRAVIDADE DO ACIDENTE				
	TOTAL	C/Morto	C/Ferido	S/Vítima	N.Inf.
URBANO					
Escolar	23	1	3	19	0
Industrial	101	5	36	59	1
Comercial	1.829	21	520	1.280	8
Residencial	254	11	101	141	1
Não Edificada	163	7	65	88	3
Outras	6	1	1	4	0
* Total	2.376	46	726	1.591	13
RURAL					
Escolar	1	0	1	0	0
Industrial	40	2	12	25	1
Comercial	56	6	15	35	0
Residencial	38	3	18	17	0
Não Edificada	793	67	296	420	10
Outras	15	1	3	11	0
* Total	943	79	345	508	11
*** TOTAIS					
Escolar	24	1	4	19	0
Industrial	141	7	48	84	2
Comercial	1.885	27	535	1.315	8
Residencial	292	14	119	158	1
Não Edificada	956	74	361	508	13
Outras	21	2	4	15	0
* Total	3.319	125	1.071	2.099	24



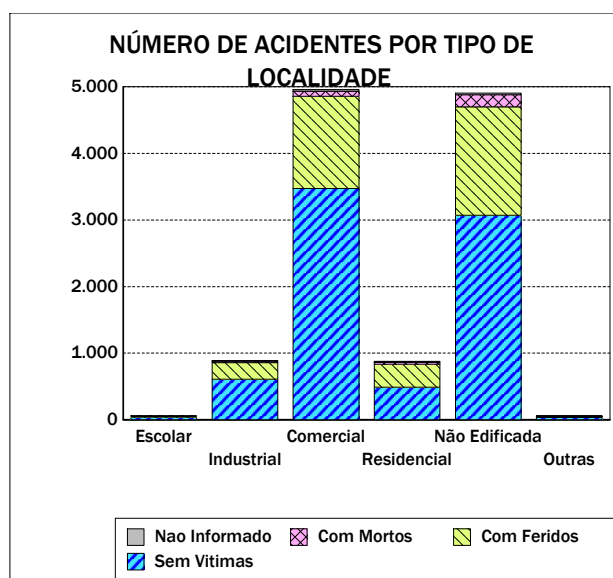
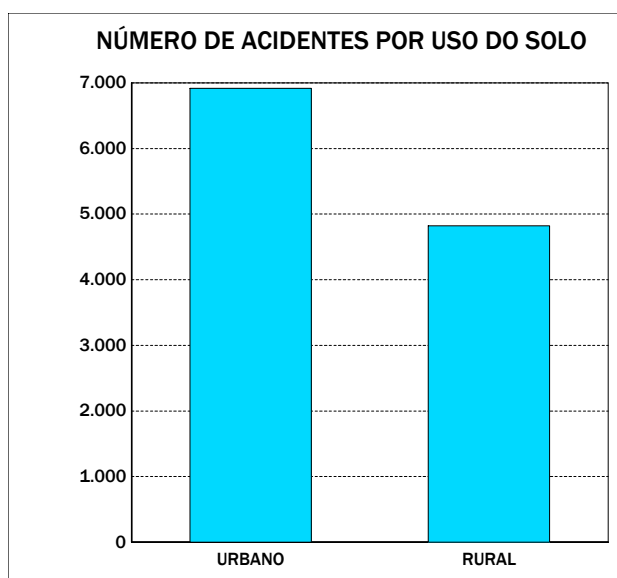
Emitido em 01-dez-2010

Quadro 0107 - NÚMERO DE ACIDENTES POR USO DO SOLO E TIPO DE LOCALIDADE

UF: RIO GRANDE DO SUL

Ano de 2009

USO DO SOLO E TIPO DE LOCALIDADE	DISTRIBUIÇÃO SEGUNDO A GRAVIDADE DO ACIDENTE				
	TOTAL	C/Morto	C/Ferido	S/Vítima	N.Inf.
URBANO					
Escolar	52	1	15	36	0
Industrial	767	16	216	531	4
Comercial	4.626	64	1.284	3.255	23
Residencial	624	15	251	348	10
Não Edificada	820	22	275	522	1
Outras	28	0	13	14	1
* Total	6.917	118	2.054	4.706	39
RURAL					
Escolar	5	1	1	3	0
Industrial	118	4	36	77	1
Comercial	332	14	97	220	1
Residencial	253	14	94	140	5
Não Edificada	4.087	161	1.350	2.551	25
Outras	28	1	9	18	0
* Total	4.823	195	1.587	3.009	32
*** TOTAIS					
Escolar	57	2	16	39	0
Industrial	885	20	252	608	5
Comercial	4.958	78	1.381	3.475	24
Residencial	877	29	345	488	15
Não Edificada	4.907	183	1.625	3.073	26
Outras	56	1	22	32	1
* Total	11.740	313	3.641	7.715	71



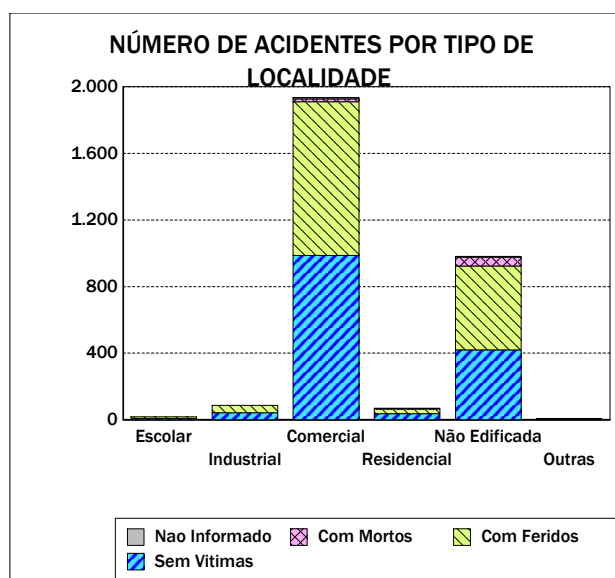
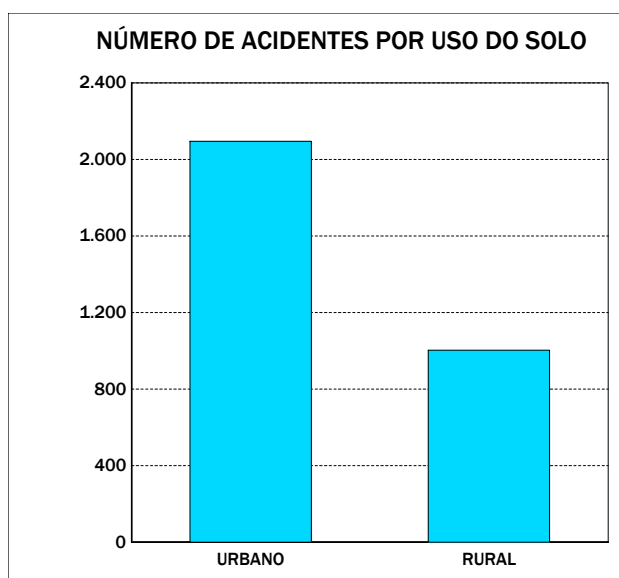
Emitido em 01-dez-2010

Quadro 0107 - NÚMERO DE ACIDENTES POR USO DO SOLO E TIPO DE LOCALIDADE

UF: RONDÔNIA

Ano de 2009

USO DO SOLO E TIPO DE LOCALIDADE	DISTRIBUIÇÃO SEGUNDO A GRAVIDADE DO ACIDENTE				
	TOTAL	C/Morto	C/Ferido	S/Vítima	N.Inf.
URBANO					
Escolar	8	0	5	3	0
Industrial	62	0	33	29	0
Comercial	1.891	13	902	969	7
Residencial	43	1	20	22	0
Não Edificada	88	3	41	44	0
Outras	3	0	1	2	0
* Total	2.095	17	1.002	1.069	7
RURAL					
Escolar	10	0	5	5	0
Industrial	25	0	11	14	0
Comercial	44	3	22	18	1
Residencial	26	5	7	14	0
Não Edificada	894	52	463	375	4
Outras	5	0	1	4	0
* Total	1.004	60	509	430	5
*** TOTAIS					
Escolar	18	0	10	8	0
Industrial	87	0	44	43	0
Comercial	1.935	16	924	987	8
Residencial	69	6	27	36	0
Não Edificada	982	55	504	419	4
Outras	8	0	2	6	0
* Total	3.099	77	1.511	1.499	12



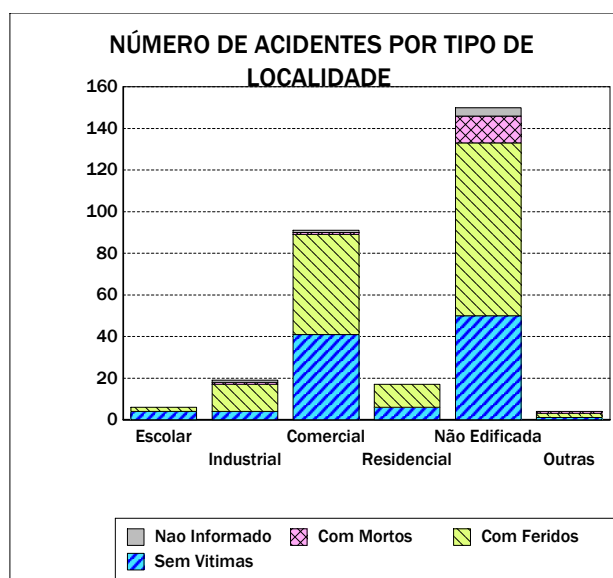
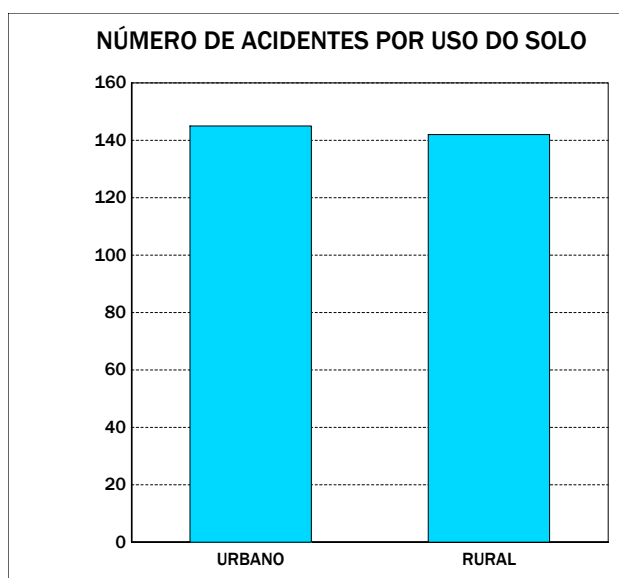
Emitido em 01-dez-2010

Quadro 0107 - NÚMERO DE ACIDENTES POR USO DO SOLO E TIPO DE LOCALIDADE

UF: RORAIMA

Ano de 2009

USO DO SOLO E TIPO DE LOCALIDADE	DISTRIBUIÇÃO SEGUNDO A GRAVIDADE DO ACIDENTE				
	TOTAL	C/Morto	C/Ferido	S/Vítima	N.Inf.
URBANO					
Escolar	6	0	2	4	0
Industrial	14	0	10	3	1
Comercial	89	1	47	40	1
Residencial	15	0	9	6	0
Não Edificada	21	0	13	8	0
Outras	0	0	0	0	0
* Total	145	1	81	61	2
RURAL					
Escolar	0	0	0	0	0
Industrial	5	1	3	1	0
Comercial	2	0	1	1	0
Residencial	2	0	2	0	0
Não Edificada	129	13	70	42	4
Outras	4	1	2	1	0
* Total	142	15	78	45	4
*** TOTAIS					
Escolar	6	0	2	4	0
Industrial	19	1	13	4	1
Comercial	91	1	48	41	1
Residencial	17	0	11	6	0
Não Edificada	150	13	83	50	4
Outras	4	1	2	1	0
* Total	287	16	159	106	6



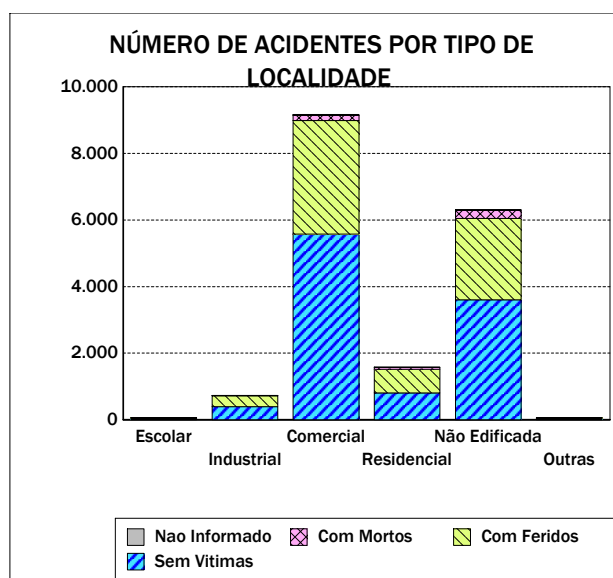
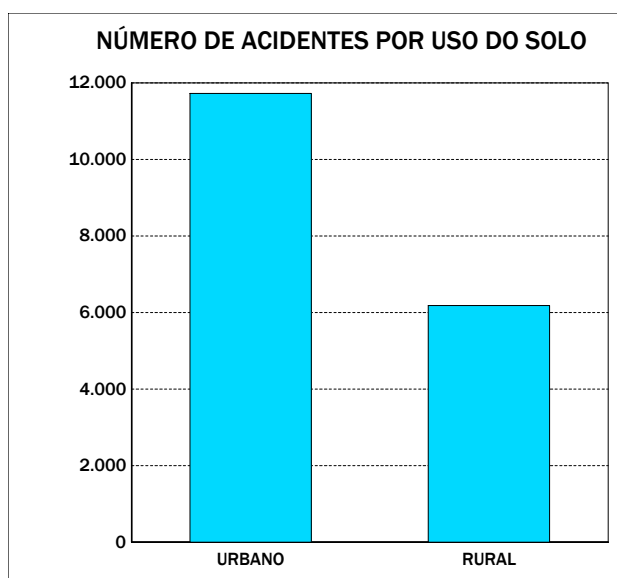
Emitido em 01-dez-2010

Quadro 0107 - NÚMERO DE ACIDENTES POR USO DO SOLO E TIPO DE LOCALIDADE

UF: SANTA CATARINA

Ano de 2009

USO DO SOLO E TIPO DE LOCALIDADE	DISTRIBUIÇÃO SEGUNDO A GRAVIDADE DO ACIDENTE				
	TOTAL	C/Morto	C/Ferido	S/Vítima	N.Inf.
URBANO					
Escolar	49	0	22	27	0
Industrial	585	12	264	307	2
Comercial	8.318	122	3.129	5.039	28
Residencial	1.184	36	551	595	2
Não Edificada	1.567	46	605	910	6
Outras	22	2	12	8	0
* Total	11.725	218	4.583	6.886	38
RURAL					
Escolar	10	1	6	3	0
Industrial	147	3	63	81	0
Comercial	854	33	283	537	1
Residencial	394	23	157	210	4
Não Edificada	4.747	191	1.843	2.692	21
Outras	33	0	13	20	0
* Total	6.185	251	2.365	3.543	26
*** TOTAIS					
Escolar	59	1	28	30	0
Industrial	732	15	327	388	2
Comercial	9.172	155	3.412	5.576	29
Residencial	1.578	59	708	805	6
Não Edificada	6.314	237	2.448	3.602	27
Outras	55	2	25	28	0
* Total	17.910	469	6.948	10.429	64



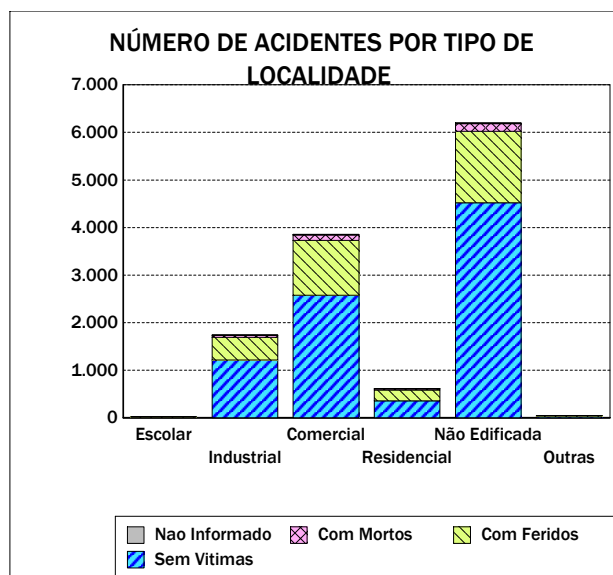
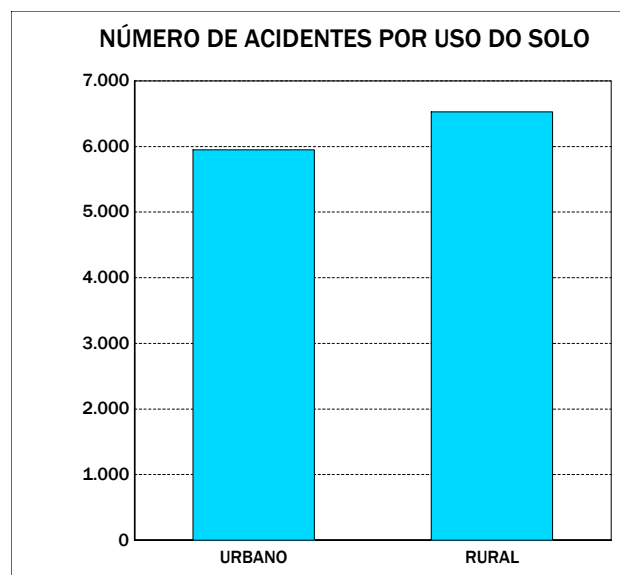
Emitido em 01-dez-2010

Quadro 0107 - NÚMERO DE ACIDENTES POR USO DO SOLO E TIPO DE LOCALIDADE

UF: SÃO PAULO

Ano de 2009

USO DO SOLO E TIPO DE LOCALIDADE	DISTRIBUIÇÃO SEGUNDO A GRAVIDADE DO ACIDENTE				
	TOTAL	C/Morto	C/Ferido	S/Vítima	N.Inf.
URBANO					
Escolar	18	0	6	12	0
Industrial	1.442	34	396	1.010	2
Comercial	2.941	86	946	1.899	10
Residencial	498	21	186	290	1
Não Edificada	1.034	30	296	701	7
Outras	15	0	4	11	0
Não Informado	1	0	0	1	0
* Total	5.949	171	1.834	3.924	20
RURAL					
Escolar	4	0	1	3	0
Industrial	295	11	82	202	0
Comercial	914	27	207	679	1
Residencial	115	8	41	66	0
Não Edificada	5.169	128	1.209	3.817	15
Outras	30	1	7	22	0
* Total	6.527	175	1.547	4.789	16
*** TOTAIS					
Escolar	22	0	7	15	0
Industrial	1.737	45	478	1.212	2
Comercial	3.855	113	1.153	2.578	11
Residencial	613	29	227	356	1
Não Edificada	6.203	158	1.505	4.518	22
Outras	45	1	11	33	0
Não Informado	1	0	0	1	0
* Total	12.476	346	3.381	8.713	36



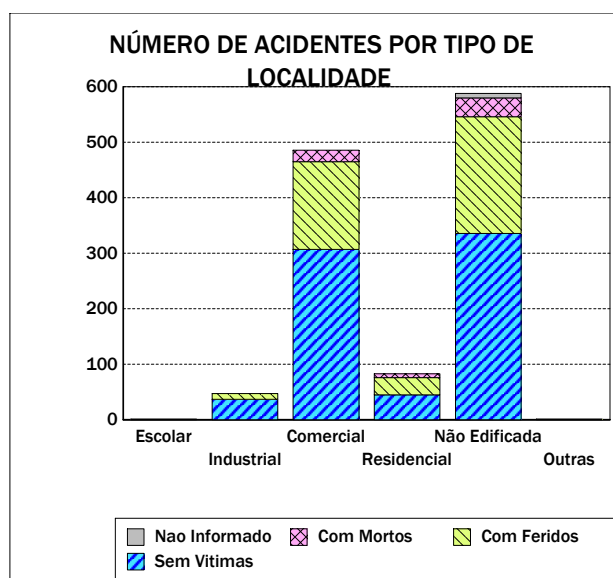
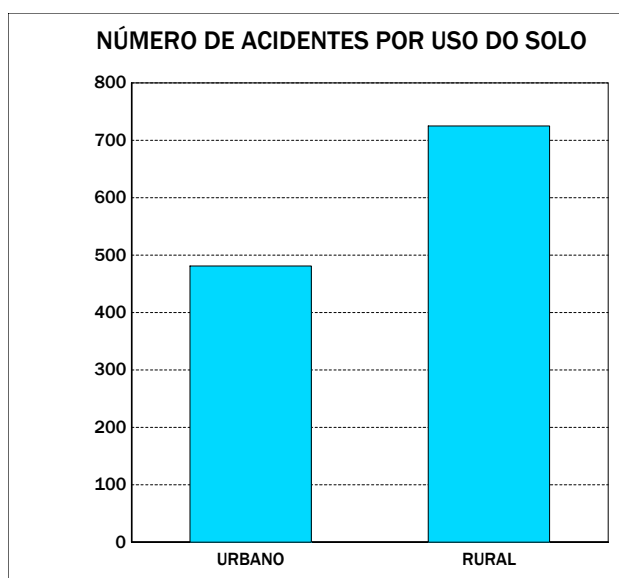
Emitido em 01-dez-2010

Quadro 0107 - NÚMERO DE ACIDENTES POR USO DO SOLO E TIPO DE LOCALIDADE

UF: SERGIPE

Ano de 2009

USO DO SOLO E TIPO DE LOCALIDADE	DISTRIBUIÇÃO SEGUNDO A GRAVIDADE DO ACIDENTE				
	TOTAL	C/Morto	C/Ferido	S/Vítima	N.Inf.
URBANO					
Escolar	0	0	0	0	0
Industrial	21	0	3	18	0
Comercial	372	17	129	226	0
Residencial	49	5	18	26	0
Não Edificada	39	5	10	23	1
Outras	0	0	0	0	0
* Total	481	27	160	293	1
RURAL					
Escolar	1	1	0	0	0
Industrial	26	0	7	19	0
Comercial	114	4	29	81	0
Residencial	34	2	13	19	0
Não Edificada	549	29	200	313	7
Outras	1	0	1	0	0
* Total	725	36	250	432	7
*** TOTAIS					
Escolar	1	1	0	0	0
Industrial	47	0	10	37	0
Comercial	486	21	158	307	0
Residencial	83	7	31	45	0
Não Edificada	588	34	210	336	8
Outras	1	0	1	0	0
* Total	1.206	63	410	725	8



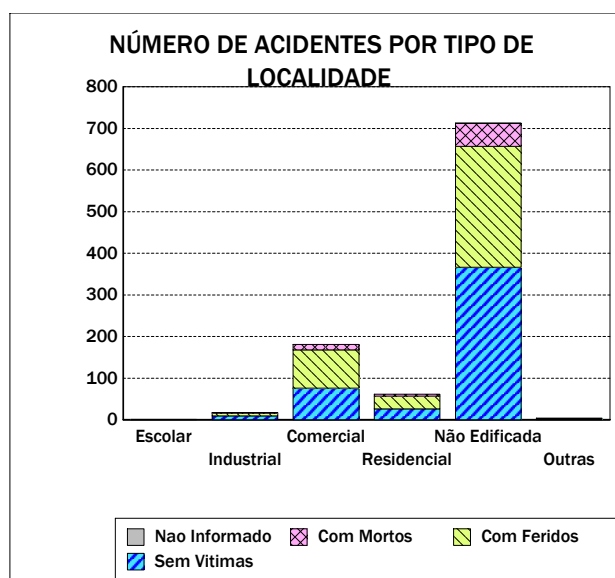
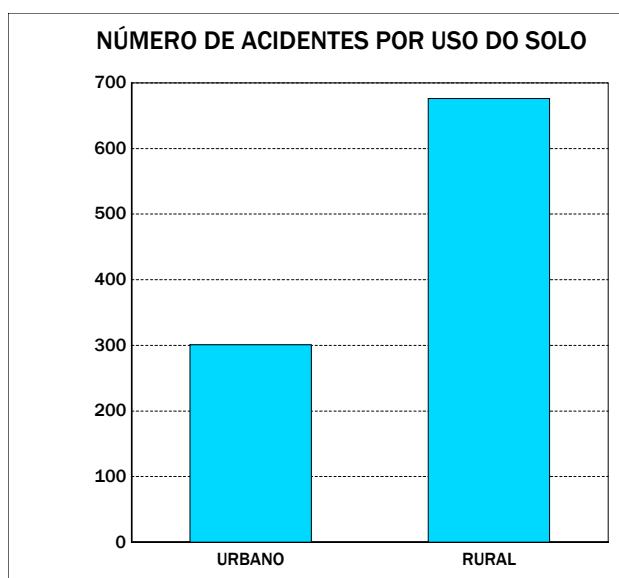
Emitido em 01-dez-2010

Quadro 0107 - NÚMERO DE ACIDENTES POR USO DO SOLO E TIPO DE LOCALIDADE

UF: TOCANTINS

Ano de 2009

USO DO SOLO E TIPO DE LOCALIDADE	DISTRIBUIÇÃO SEGUNDO A GRAVIDADE DO ACIDENTE				
	TOTAL	C/Morto	C/Ferido	S/Vítima	N.Inf.
URBANO					
Escolar	0	0	0	0	0
Industrial	9	0	3	6	0
Comercial	162	8	86	68	0
Residencial	57	3	31	23	0
Não Edificada	70	5	37	27	1
Outras	3	0	2	1	0
* Total	301	16	159	125	1
RURAL					
Escolar	1	0	0	1	0
Industrial	8	1	4	3	0
Comercial	19	5	6	8	0
Residencial	4	1	0	3	0
Não Edificada	643	50	254	339	0
Outras	1	0	0	1	0
* Total	676	57	264	355	0
*** TOTAIS					
Escolar	1	0	0	1	0
Industrial	17	1	7	9	0
Comercial	181	13	92	76	0
Residencial	61	4	31	26	0
Não Edificada	713	55	291	366	1
Outras	4	0	2	2	0
* Total	977	73	423	480	1



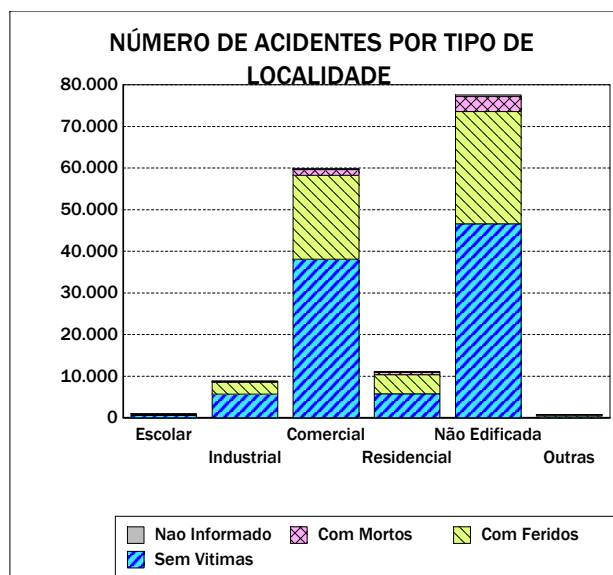
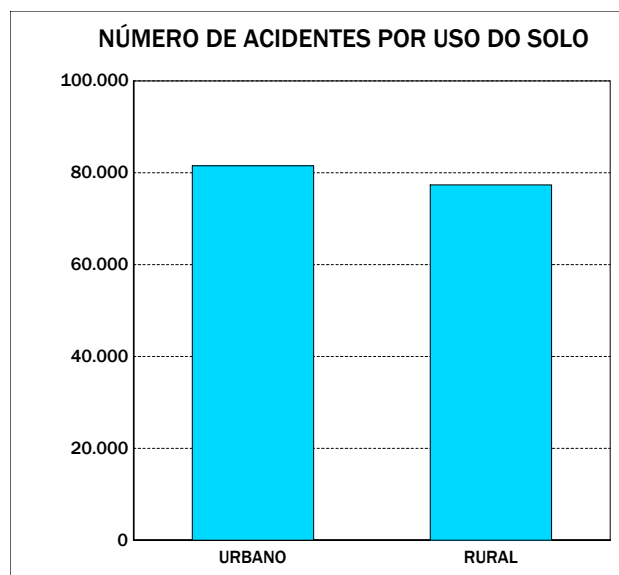
Emitido em 01-dez-2010

Quadro 0107 - NÚMERO DE ACIDENTES POR USO DO SOLO E TIPO DE LOCALIDADE

TOTAIS GERAIS - BRASIL

Ano de 2009

USO DO SOLO E TIPO DE LOCALIDADE	DISTRIBUIÇÃO SEGUNDO A GRAVIDADE DO ACIDENTE				
	TOTAL	C/Morto	C/Ferido	S/Vítima	N.Inf.
URBANO					
Escolar	753	14	251	486	2
Industrial	6.932	166	2.221	4.516	29
Comercial	53.051	1.103	18.087	33.659	202
Residencial	8.460	450	3.570	4.401	39
Não Edificada	12.020	373	3.974	7.605	68
Outras	326	15	129	179	3
Não Informado	1	0	0	1	0
* Total	81.543	2.121	28.232	50.847	343
RURAL					
Escolar	139	10	48	81	0
Industrial	1.859	68	585	1.192	14
Comercial	6.782	263	2.035	4.461	23
Residencial	2.579	210	988	1.355	26
Não Edificada	65.584	3.281	22.967	39.023	313
Outras	407	23	158	225	1
* Total	77.350	3.855	26.781	46.337	377
*** TOTAIS					
Escolar	892	24	299	567	2
Industrial	8.791	234	2.806	5.708	43
Comercial	59.833	1.366	20.122	38.120	225
Residencial	11.039	660	4.558	5.756	65
Não Edificada	77.604	3.654	26.941	46.628	381
Outras	733	38	287	404	4
Não Informado	1	0	0	1	0
* Total	158.893	5.976	55.013	97.184	720



Emitido em 01-dez-2010