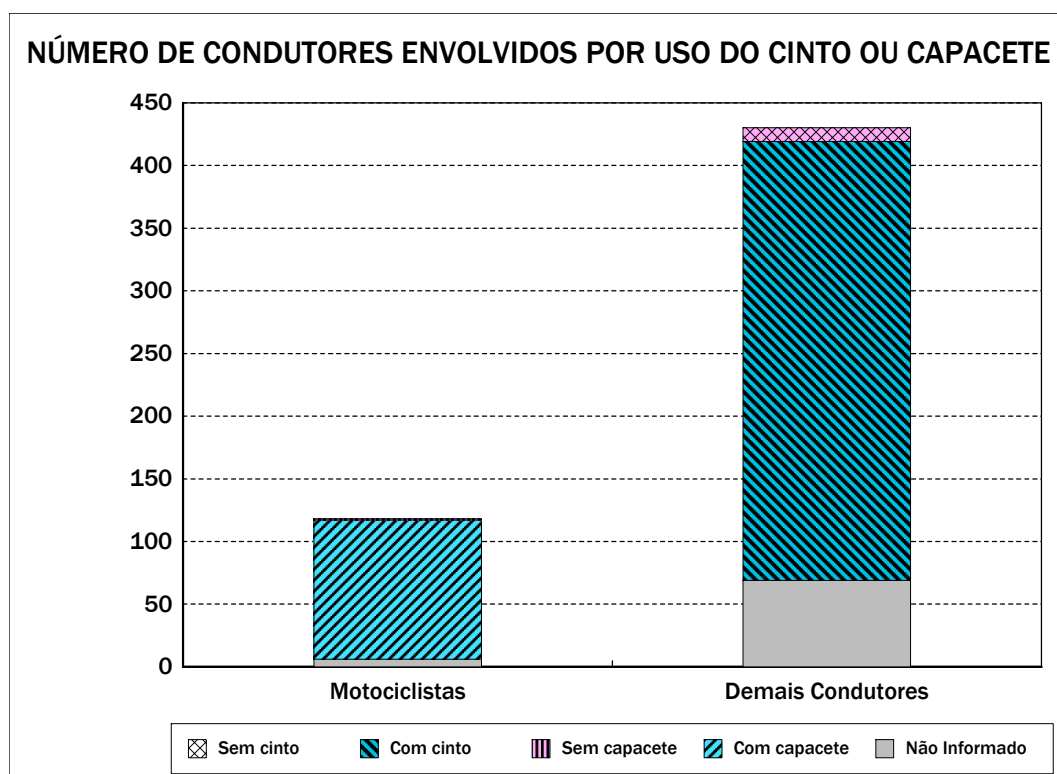


Quadro 0303 - NÚMERO DE CONDUTORES ENVOLVIDOS POR USO DO CINTO OU CAPACETE

UF: ACRE

Ano de 2008

USO DO EQUIPAMENTO	DISTRIBUIÇÃO SEGUNDO O GRAU DE INSTRUÇÃO DO CONDUTOR							
	TOTAL	Analfabeto	Fundamental	Médio	Superior	Mestrado	Doutorado	Não Inf.
Motociclistas								
Com capacete	111	2	30	27	3	0	0	49
Sem capacete	1	0	0	0	0	0	0	1
Não Informado	6	0	0	0	0	0	0	6
TOTAL	118	2	30	27	3	0	0	56
Demais Condutores								
Com cinto	350	1	104	94	46	0	0	105
Sem cinto	11	0	2	3	2	0	0	4
Não Informado	69	0	19	4	0	0	0	46
TOTAL	430	1	125	101	48	0	0	155
Todos os Condutores								
Com equipamento	461	3	134	121	49	0	0	154
Sem equipamento	12	0	2	3	2	0	0	5
Não Informado	75	0	19	4	0	0	0	52
TOTAL	548	3	155	128	51	0	0	211



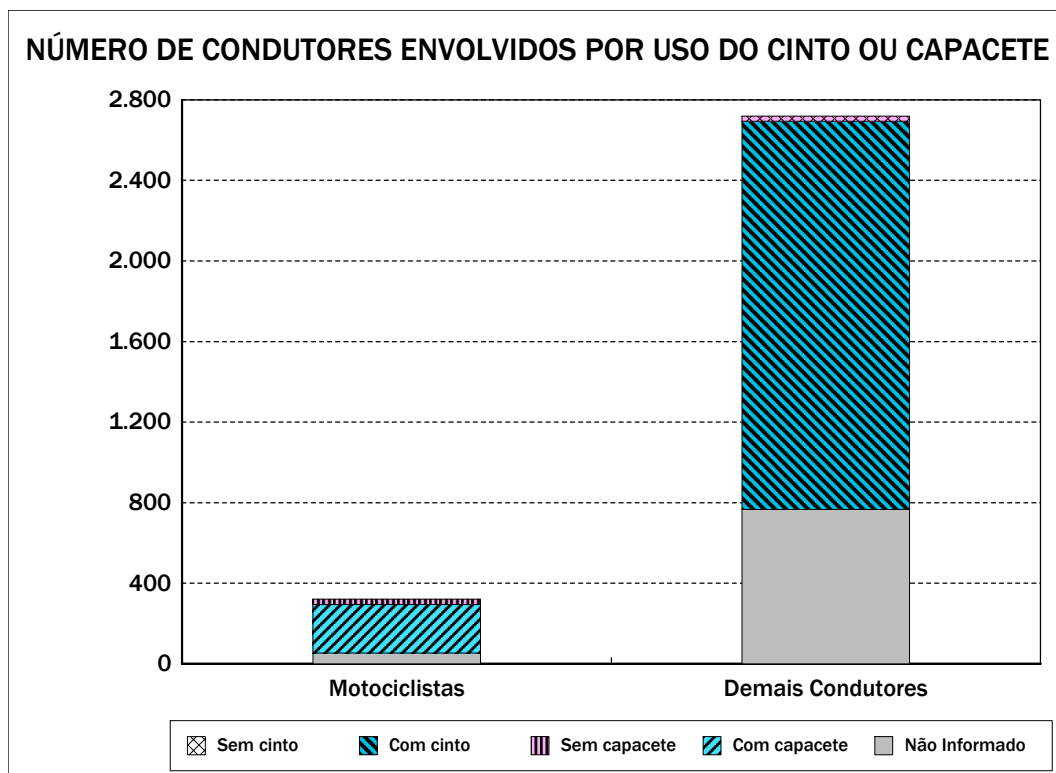
Emitido em 01-dez-2010

Quadro 0303 - NÚMERO DE CONDUTORES ENVOLVIDOS POR USO DO CINTO OU CAPACETE

UF: ALAGOAS

Ano de 2008

USO DO EQUIPAMENTO	DISTRIBUIÇÃO SEGUNDO O GRAU DE INSTRUÇÃO DO CONDUTOR							
	TOTAL	Analfabeto	Fundamental	Médio	Superior	Mestrado	Doutorado	Não Inf.
Motociclistas								
Com capacete	241	3	66	62	11	0	0	99
Sem capacete	27	0	6	1	0	0	0	20
Não Informado	53	0	5	7	0	0	0	41
TOTAL	321	3	77	70	11	0	0	160
Demais Condutores								
Com cinto	1.928	3	762	648	275	2	3	235
Sem cinto	24	0	6	4	2	0	0	12
Não Informado	766	4	188	112	43	0	0	419
TOTAL	2.718	7	956	764	320	2	3	666
Todos os Condutores								
Com equipamento	2.169	6	828	710	286	2	3	334
Sem equipamento	51	0	12	5	2	0	0	32
Não Informado	819	4	193	119	43	0	0	460
TOTAL	3.039	10	1.033	834	331	2	3	826



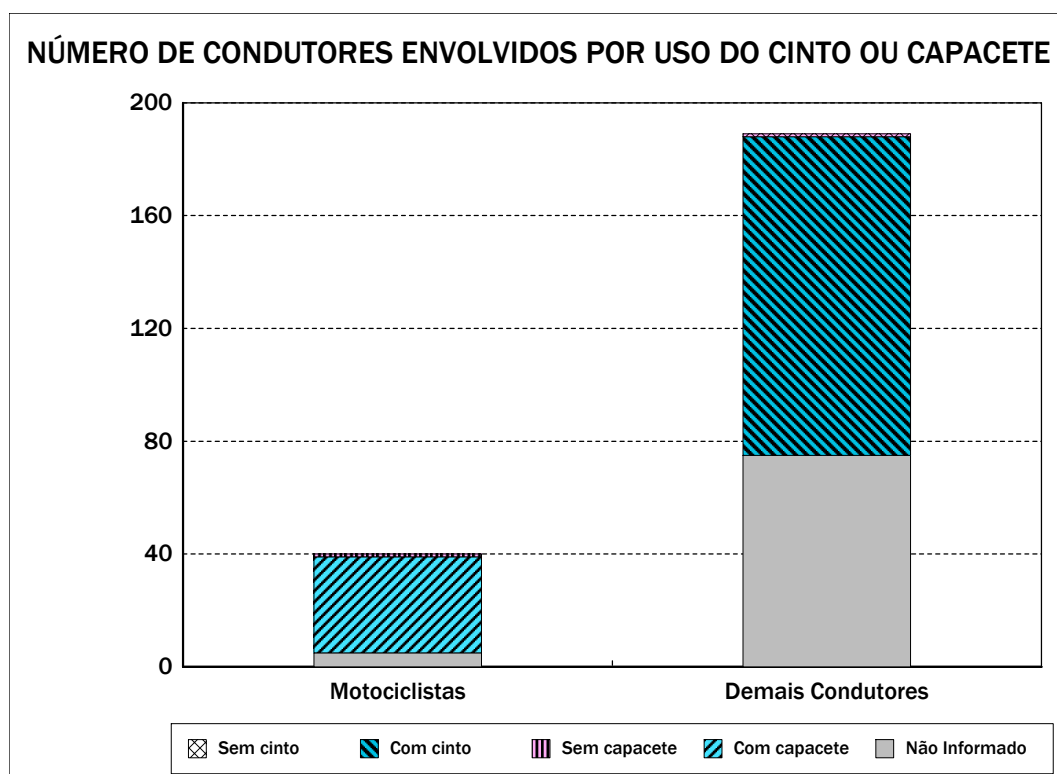
Emitido em 01-dez-2010

Quadro 0303 - NÚMERO DE CONDUTORES ENVOLVIDOS POR USO DO CINTO OU CAPACETE

UF: AMAPÁ

Ano de 2008

USO DO EQUIPAMENTO	DISTRIBUIÇÃO SEGUNDO O GRAU DE INSTRUÇÃO DO CONDUTOR							
	TOTAL	Analfabeto	Fundamental	Médio	Superior	Mestrado	Doutorado	Não Inf.
Motociclistas								
Com capacete	34	0	4	8	1	0	0	21
Sem capacete	1	0	1	0	0	0	0	0
Não Informado	5	0	0	2	0	0	0	3
TOTAL	40	0	5	10	1	0	0	24
Demais Condutores								
Com cinto	113	0	16	32	22	0	0	43
Sem cinto	1	0	0	0	0	0	0	1
Não Informado	75	0	8	15	7	0	0	45
TOTAL	189	0	24	47	29	0	0	89
Todos os Condutores								
Com equipamento	147	0	20	40	23	0	0	64
Sem equipamento	2	0	1	0	0	0	0	1
Não Informado	80	0	8	17	7	0	0	48
TOTAL	229	0	29	57	30	0	0	113



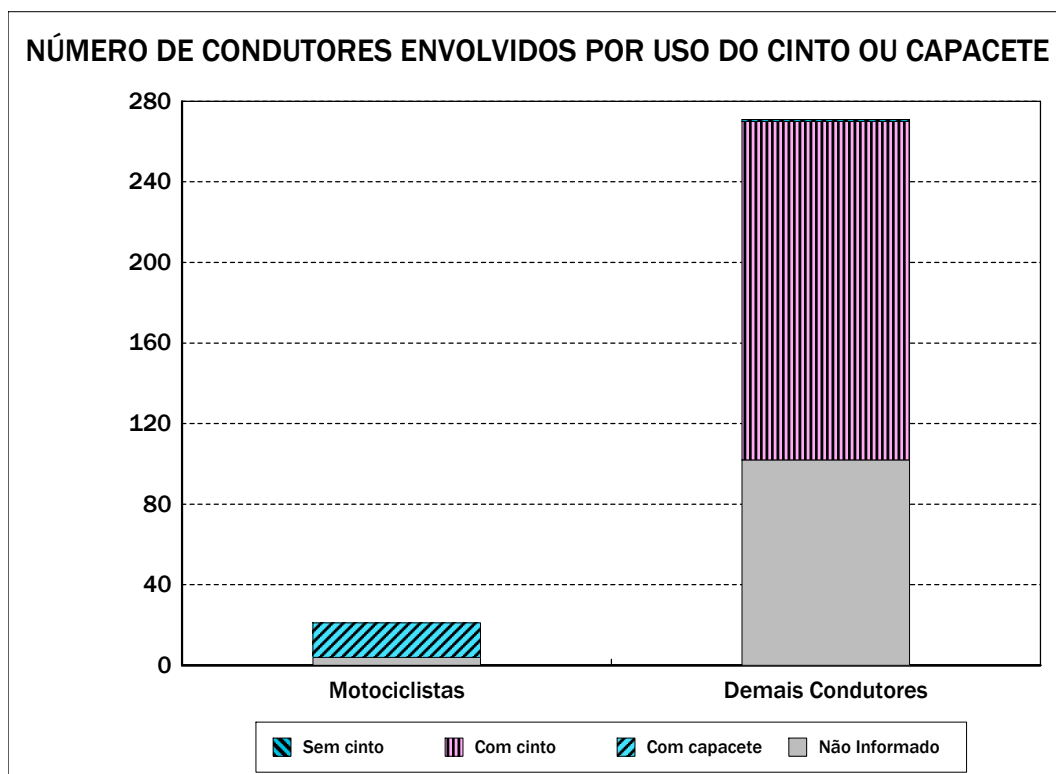
Emitido em 01-dez-2010

Quadro 0303 - NÚMERO DE CONDUTORES ENVOLVIDOS POR USO DO CINTO OU CAPACETE

UF: AMAZONAS

Ano de 2008

USO DO EQUIPAMENTO	DISTRIBUIÇÃO SEGUNDO O GRAU DE INSTRUÇÃO DO CONDUTOR							
	TOTAL	Analfabeto	Fundamental	Médio	Superior	Mestrado	Doutorado	Não Inf.
Motociclistas								
Com capacete	17	0	2	5	0	0	0	10
Não Informado	4	1	0	1	0	0	0	2
TOTAL	21	1	2	6	0	0	0	12
Demais Condutores								
Com cinto	168	0	31	65	18	0	0	54
Sem cinto	1	0	0	1	0	0	0	0
Não Informado	102	0	28	19	10	0	0	45
TOTAL	271	0	59	85	28	0	0	99
Todos os Condutores								
Com equipamento	185	0	33	70	18	0	0	64
Sem equipamento	1	0	0	1	0	0	0	0
Não Informado	106	1	28	20	10	0	0	47
TOTAL	292	1	61	91	28	0	0	111



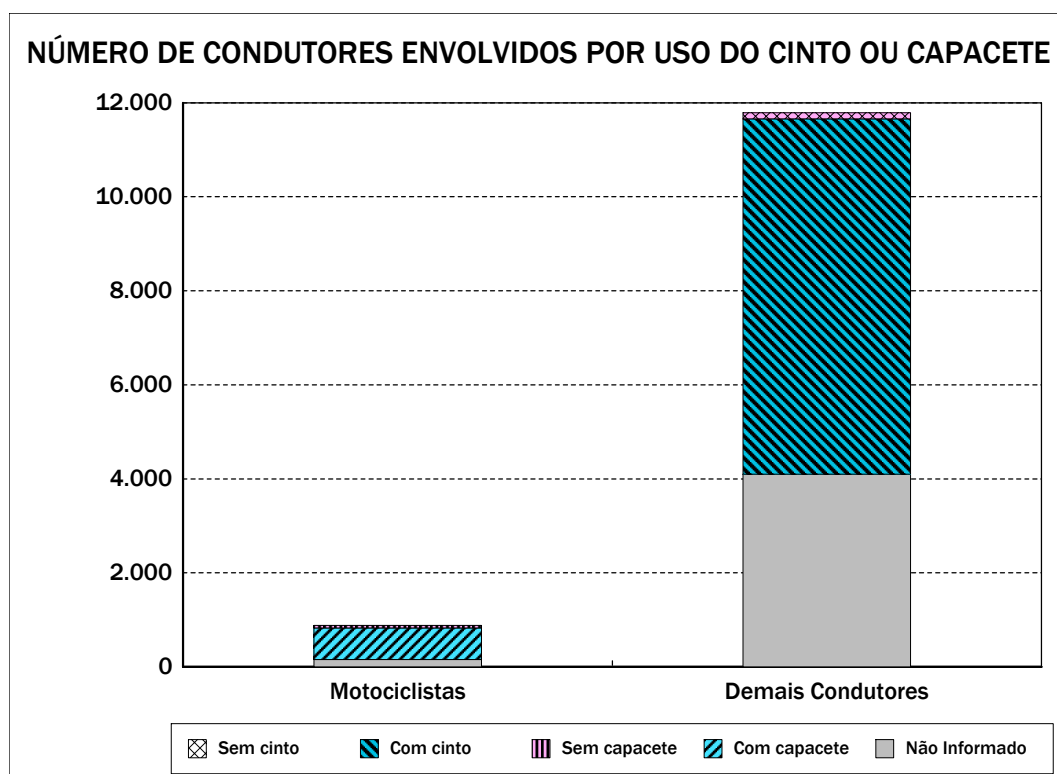
Emitido em 01-dez-2010

Quadro 0303 - NÚMERO DE CONDUTORES ENVOLVIDOS POR USO DO CINTO OU CAPACETE

UF: BAHIA

Ano de 2008

USO DO EQUIPAMENTO	DISTRIBUIÇÃO SEGUNDO O GRAU DE INSTRUÇÃO DO CONDUTOR							
	TOTAL	Analfabeto	Fundamental	Médio	Superior	Mestrado	Doutorado	Não Inf.
Motociclistas								
Com capacete	677	4	192	204	17	2	1	257
Sem capacete	50	2	7	3	0	0	0	38
Não Informado	153	0	29	20	2	0	1	101
TOTAL	880	6	228	227	19	2	2	396
Demais Condutores								
Com cinto	7.557	11	2.809	2.524	925	10	10	1.268
Sem cinto	131	0	49	28	7	0	0	47
Não Informado	4.099	10	1.125	907	288	8	0	1.761
TOTAL	11.787	21	3.983	3.459	1.220	18	10	3.076
Todos os Condutores								
Com equipamento	8.234	15	3.001	2.728	942	12	11	1.525
Sem equipamento	181	2	56	31	7	0	0	85
Não Informado	4.252	10	1.154	927	290	8	1	1.862
TOTAL	12.667	27	4.211	3.686	1.239	20	12	3.472



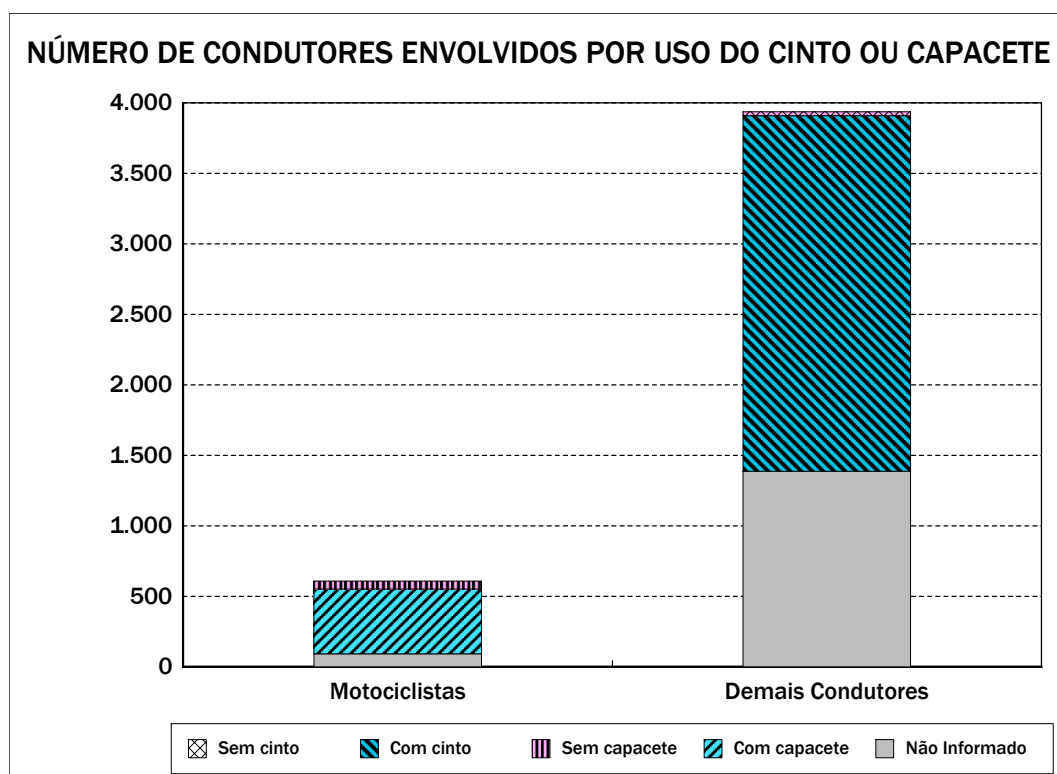
Emitido em 01-dez-2010

Quadro 0303 - NÚMERO DE CONDUTORES ENVOLVIDOS POR USO DO CINTO OU CAPACETE

UF: CEARÁ

Ano de 2008

USO DO EQUIPAMENTO	DISTRIBUIÇÃO SEGUNDO O GRAU DE INSTRUÇÃO DO CONDUTOR							
	TOTAL	Analfabeto	Fundamental	Médio	Superior	Mestrado	Doutorado	Não Inf.
Motociclistas								
Com capacete	459	3	111	155	14	0	1	175
Sem capacete	58	2	9	4	0	0	0	43
Não Informado	92	0	17	14	2	0	0	59
TOTAL	609	5	137	173	16	0	1	277
Demais Condutores								
Com cinto	2.521	1	655	948	408	10	4	495
Sem cinto	27	2	13	3	1	0	0	8
Não Informado	1.387	3	247	293	123	5	0	716
TOTAL	3.935	6	915	1.244	532	15	4	1.219
Todos os Condutores								
Com equipamento	2.980	4	766	1.103	422	10	5	670
Sem equipamento	85	4	22	7	1	0	0	51
Não Informado	1.479	3	264	307	125	5	0	775
TOTAL	4.544	11	1.052	1.417	548	15	5	1.496



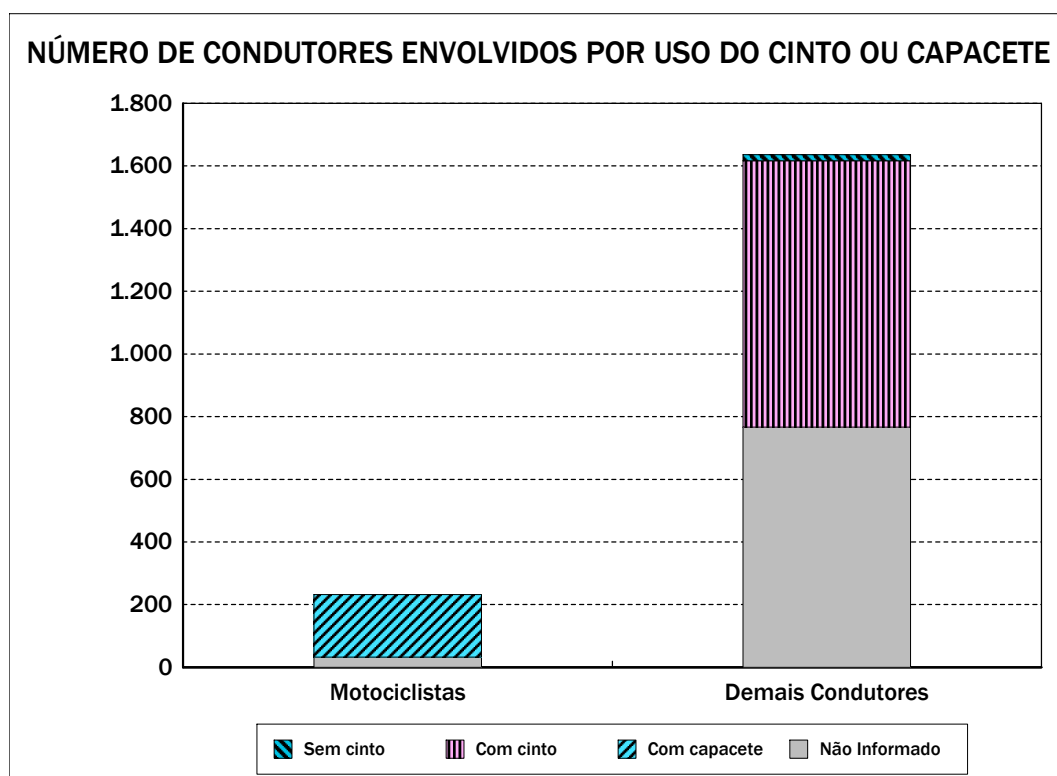
Emitido em 01-dez-2010

Quadro 0303 - NÚMERO DE CONDUTORES ENVOLVIDOS POR USO DO CINTO OU CAPACETE

UF: DISTRITO FEDERAL

Ano de 2008

USO DO EQUIPAMENTO	DISTRIBUIÇÃO SEGUNDO O GRAU DE INSTRUÇÃO DO CONDUTOR							
	TOTAL	Analfabeto	Fundamental	Médio	Superior	Mestrado	Doutorado	Não Inf.
Motociclistas								
Com capacete	200	0	14	29	6	0	0	151
Não Informado	32	0	2	4	0	0	0	26
TOTAL	232	0	16	33	6	0	0	177
Demais Condutores								
Com cinto	850	1	116	160	85	5	0	483
Sem cinto	20	0	1	0	0	0	0	19
Não Informado	766	0	80	112	44	0	0	530
TOTAL	1.636	1	197	272	129	5	0	1.032
Todos os Condutores								
Com equipamento	1.050	1	130	189	91	5	0	634
Sem equipamento	20	0	1	0	0	0	0	19
Não Informado	798	0	82	116	44	0	0	556
TOTAL	1.868	1	213	305	135	5	0	1.209



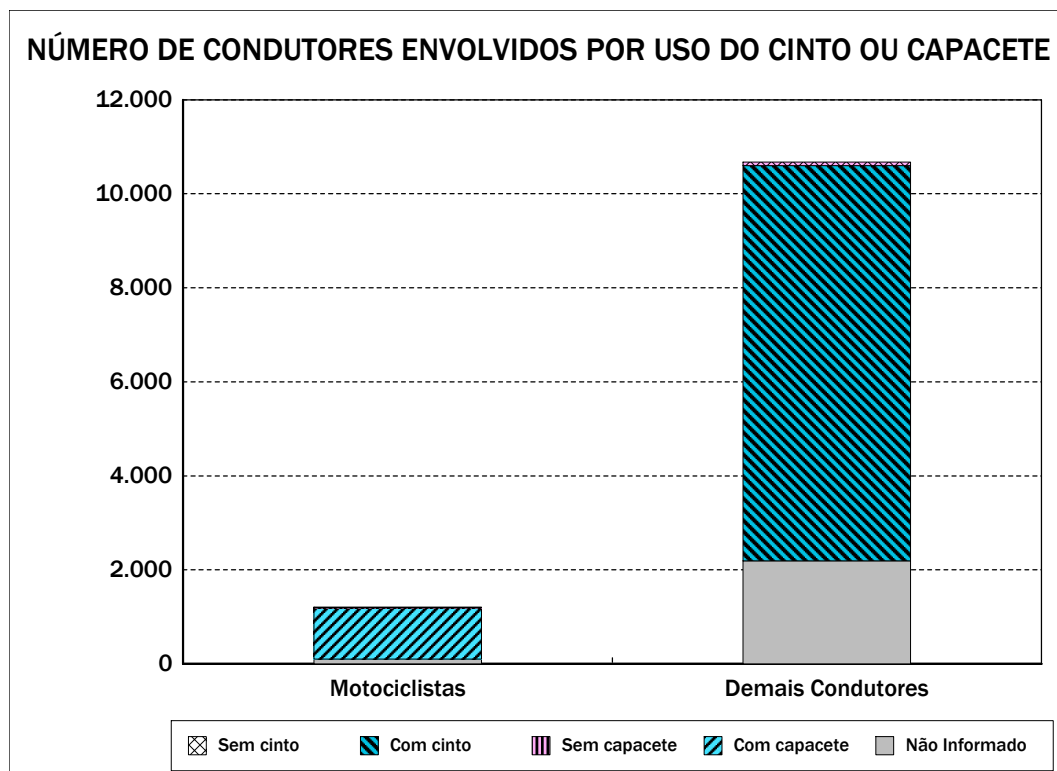
Emitido em 01-dez-2010

Quadro 0303 - NÚMERO DE CONDUTORES ENVOLVIDOS POR USO DO CINTO OU CAPACETE

UF: ESPÍRITO SANTO

Ano de 2008

USO DO EQUIPAMENTO	DISTRIBUIÇÃO SEGUNDO O GRAU DE INSTRUÇÃO DO CONDUTOR							
	TOTAL	Analfabeto	Fundamental	Médio	Superior	Mestrado	Doutorado	Não Inf.
Motociclistas								
Com capacete	1.086	2	269	350	39	1	0	425
Sem capacete	19	0	6	2	0	0	0	11
Não Informado	101	0	12	14	3	1	0	71
TOTAL	1.206	2	287	366	42	2	0	507
Demais Condutores								
Com cinto	8.408	5	2.900	2.854	1.197	24	5	1.423
Sem cinto	77	0	31	17	4	0	0	25
Não Informado	2.192	4	377	354	137	4	0	1.316
TOTAL	10.677	9	3.308	3.225	1.338	28	5	2.764
Todos os Condutores								
Com equipamento	9.494	7	3.169	3.204	1.236	25	5	1.848
Sem equipamento	96	0	37	19	4	0	0	36
Não Informado	2.293	4	389	368	140	5	0	1.387
TOTAL	11.883	11	3.595	3.591	1.380	30	5	3.271



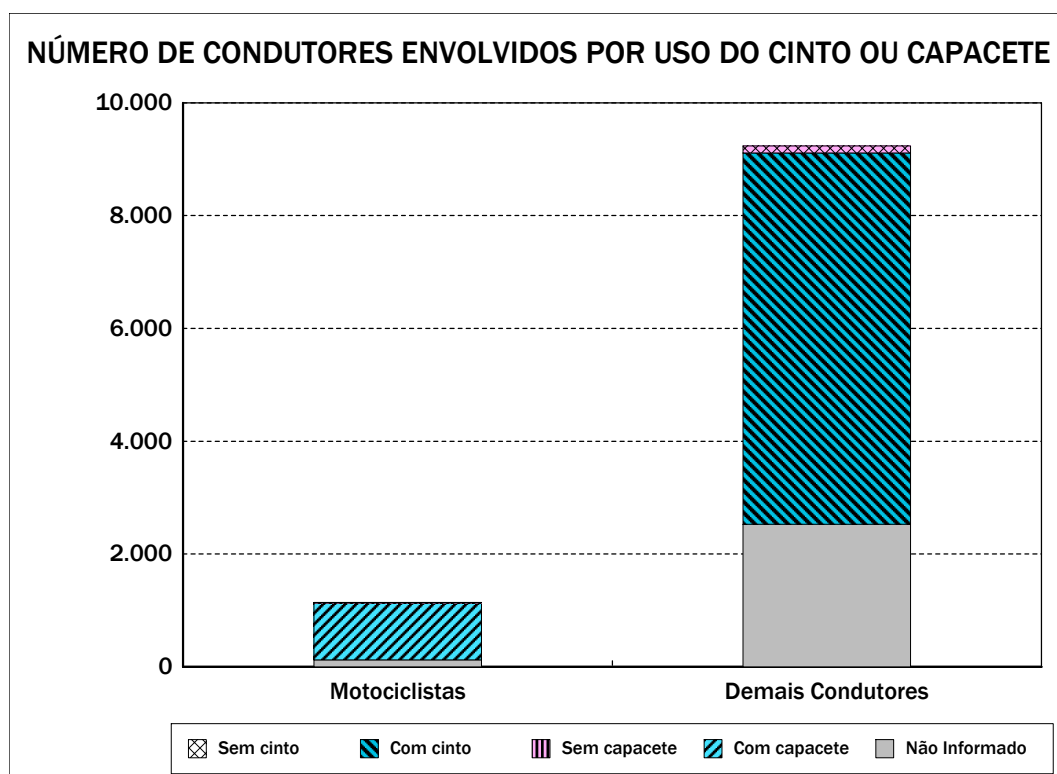
Emitido em 01-dez-2010

Quadro 0303 - NÚMERO DE CONDUTORES ENVOLVIDOS POR USO DO CINTO OU CAPACETE

UF: GOIÁS

Ano de 2008

USO DO EQUIPAMENTO	DISTRIBUIÇÃO SEGUNDO O GRAU DE INSTRUÇÃO DO CONDUTOR							
	TOTAL	Analfabeto	Fundamental	Médio	Superior	Mestrado	Doutorado	Não Inf.
Motociclistas								
Com capacete	1.005	3	282	266	38	1	0	415
Sem capacete	16	0	4	0	0	0	0	12
Não Informado	123	2	26	17	0	0	0	78
TOTAL	1.144	5	312	283	38	1	0	505
Demais Condutores								
Com cinto	6.588	7	2.217	1.943	1.076	15	9	1.321
Sem cinto	119	2	50	19	8	0	0	40
Não Informado	2.525	7	619	428	168	1	1	1.301
TOTAL	9.232	16	2.886	2.390	1.252	16	10	2.662
Todos os Condutores								
Com equipamento	7.593	10	2.499	2.209	1.114	16	9	1.736
Sem equipamento	135	2	54	19	8	0	0	52
Não Informado	2.648	9	645	445	168	1	1	1.379
TOTAL	10.376	21	3.198	2.673	1.290	17	10	3.167



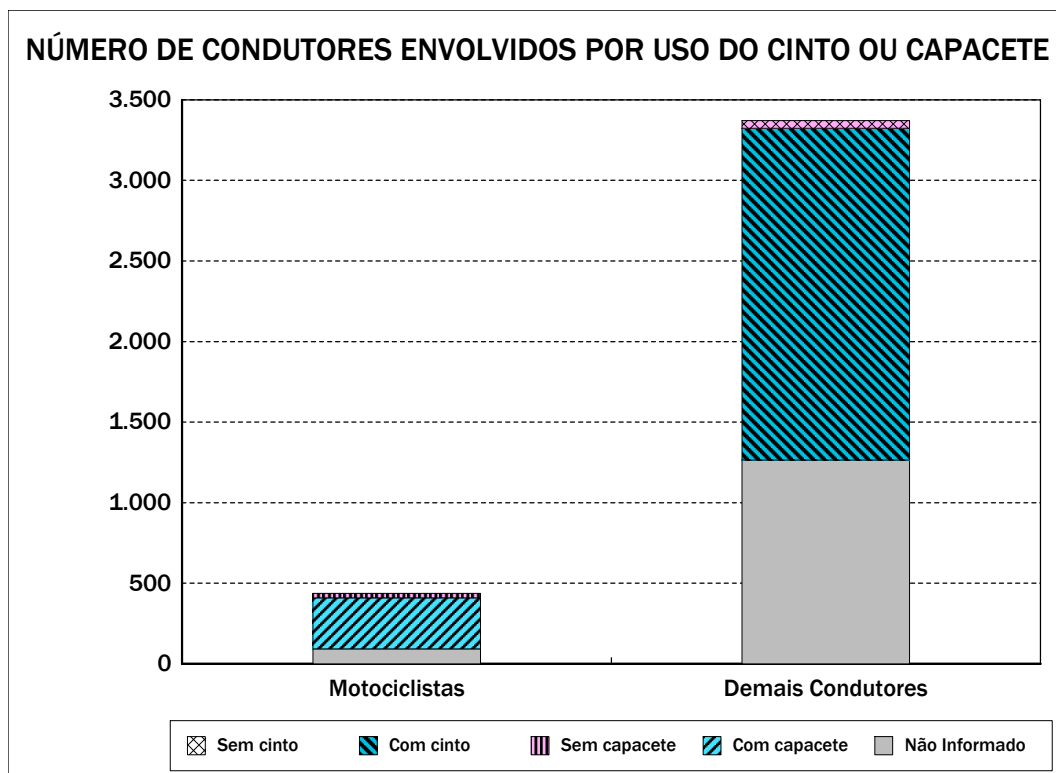
Emitido em 01-dez-2010

Quadro 0303 - NÚMERO DE CONDUTORES ENVOLVIDOS POR USO DO CINTO OU CAPACETE

UF: MARANHÃO

Ano de 2008

USO DO EQUIPAMENTO	DISTRIBUIÇÃO SEGUNDO O GRAU DE INSTRUÇÃO DO CONDUTOR							
	TOTAL	Analfabeto	Fundamental	Médio	Superior	Mestrado	Doutorado	Não Inf.
Motociclistas								
Com capacete	317	0	100	117	10	1	0	89
Sem capacete	28	2	5	7	1	0	0	13
Não Informado	92	3	28	17	2	0	0	42
TOTAL	437	5	133	141	13	1	0	144
Demais Condutores								
Com cinto	2.059	1	629	854	273	5	3	294
Sem cinto	47	1	17	13	3	0	0	13
Não Informado	1.265	9	328	299	88	1	1	539
TOTAL	3.371	11	974	1.166	364	6	4	846
Todos os Condutores								
Com equipamento	2.376	1	729	971	283	6	3	383
Sem equipamento	75	3	22	20	4	0	0	26
Não Informado	1.357	12	356	316	90	1	1	581
TOTAL	3.808	16	1.107	1.307	377	7	4	990



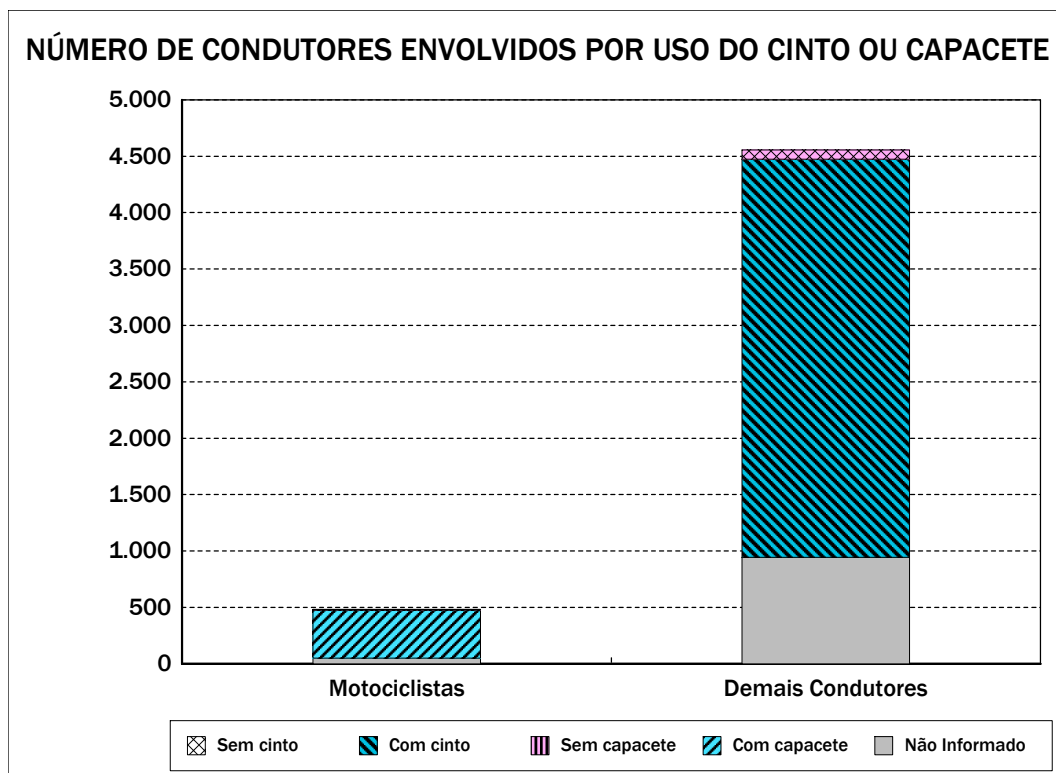
Emitido em 01-dez-2010

Quadro 0303 - NÚMERO DE CONDUTORES ENVOLVIDOS POR USO DO CINTO OU CAPACETE

UF: MATO GROSSO

Ano de 2008

USO DO EQUIPAMENTO	DISTRIBUIÇÃO SEGUNDO O GRAU DE INSTRUÇÃO DO CONDUTOR							
	TOTAL	Analfabeto	Fundamental	Médio	Superior	Mestrado	Doutorado	Não Inf.
Motociclistas								
Com capacete	424	9	131	120	10	1	0	153
Sem capacete	7	0	1	1	0	0	0	5
Não Informado	52	0	12	7	1	0	0	32
TOTAL	483	9	144	128	11	1	0	190
Demais Condutores								
Com cinto	3.528	7	1.654	1.001	374	3	12	477
Sem cinto	83	1	36	14	3	0	0	29
Não Informado	945	4	328	199	55	3	1	355
TOTAL	4.556	12	2.018	1.214	432	6	13	861
Todos os Condutores								
Com equipamento	3.952	16	1.785	1.121	384	4	12	630
Sem equipamento	90	1	37	15	3	0	0	34
Não Informado	997	4	340	206	56	3	1	387
TOTAL	5.039	21	2.162	1.342	443	7	13	1.051



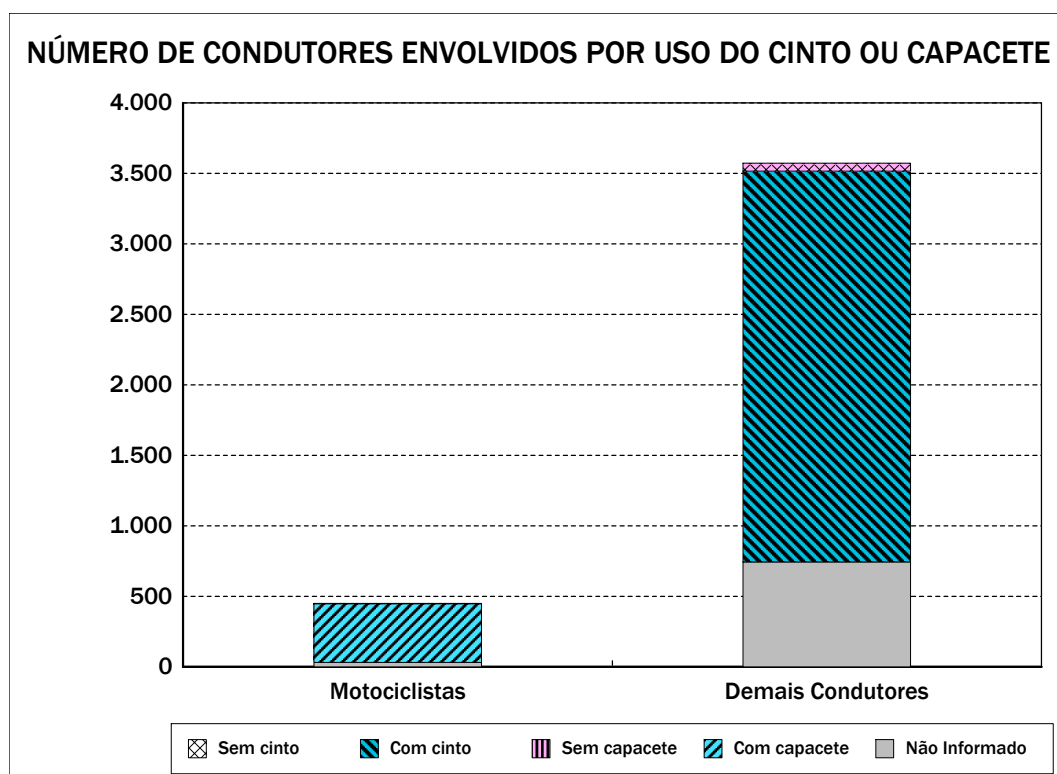
Emitido em 01-dez-2010

Quadro 0303 - NÚMERO DE CONDUTORES ENVOLVIDOS POR USO DO CINTO OU CAPACETE

UF: MATO GROSSO DO SUL

Ano de 2008

USO DO EQUIPAMENTO	DISTRIBUIÇÃO SEGUNDO O GRAU DE INSTRUÇÃO DO CONDUTOR							
	TOTAL	Analfabeto	Fundamental	Médio	Superior	Mestrado	Doutorado	Não Inf.
Motociclistas								
Com capacete	417	1	138	129	25	0	0	124
Sem capacete	2	0	2	0	0	0	0	0
Não Informado	31	1	8	3	0	0	0	19
TOTAL	450	2	148	132	25	0	0	143
Demais Condutores								
Com cinto	2.772	3	1.064	834	449	6	4	412
Sem cinto	56	0	23	14	3	0	0	16
Não Informado	743	2	238	138	60	0	2	303
TOTAL	3.571	5	1.325	986	512	6	6	731
Todos os Condutores								
Com equipamento	3.189	4	1.202	963	474	6	4	536
Sem equipamento	58	0	25	14	3	0	0	16
Não Informado	774	3	246	141	60	0	2	322
TOTAL	4.021	7	1.473	1.118	537	6	6	874



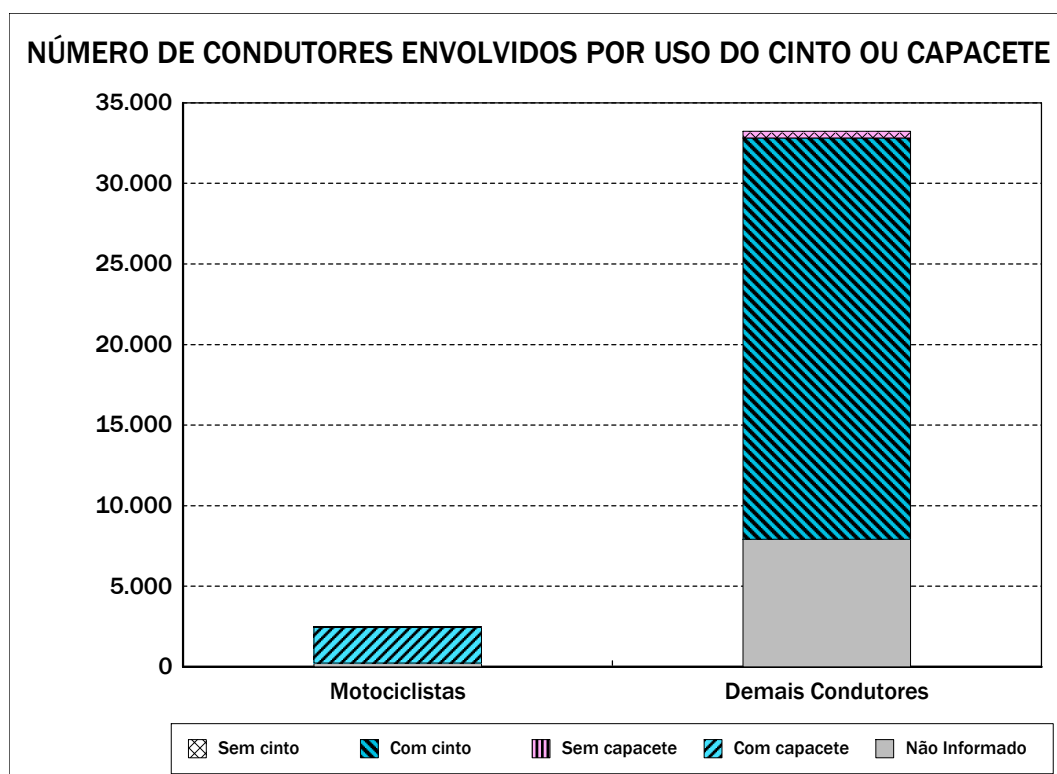
Emitido em 01-dez-2010

Quadro 0303 - NÚMERO DE CONDUTORES ENVOLVIDOS POR USO DO CINTO OU CAPACETE

UF: MINAS GERAIS

Ano de 2008

USO DO EQUIPAMENTO	DISTRIBUIÇÃO SEGUNDO O GRAU DE INSTRUÇÃO DO CONDUTOR							
	TOTAL	Analfabeto	Fundamental	Médio	Superior	Mestrado	Doutorado	Não Inf.
Motociclistas								
Com capacete	2.228	4	714	687	90	5	0	728
Sem capacete	28	2	7	3	1	0	0	15
Não Informado	233	1	64	52	4	1	1	110
TOTAL	2.489	7	785	742	95	6	1	853
Demais Condutores								
Com cinto	24.900	14	9.141	7.464	3.473	65	14	4.729
Sem cinto	408	1	177	88	21	1	0	120
Não Informado	7.917	10	2.608	1.644	622	15	3	3.015
TOTAL	33.225	25	11.926	9.196	4.116	81	17	7.864
Todos os Condutores								
Com equipamento	27.128	18	9.855	8.151	3.563	70	14	5.457
Sem equipamento	436	3	184	91	22	1	0	135
Não Informado	8.150	11	2.672	1.696	626	16	4	3.125
TOTAL	35.714	32	12.711	9.938	4.211	87	18	8.717



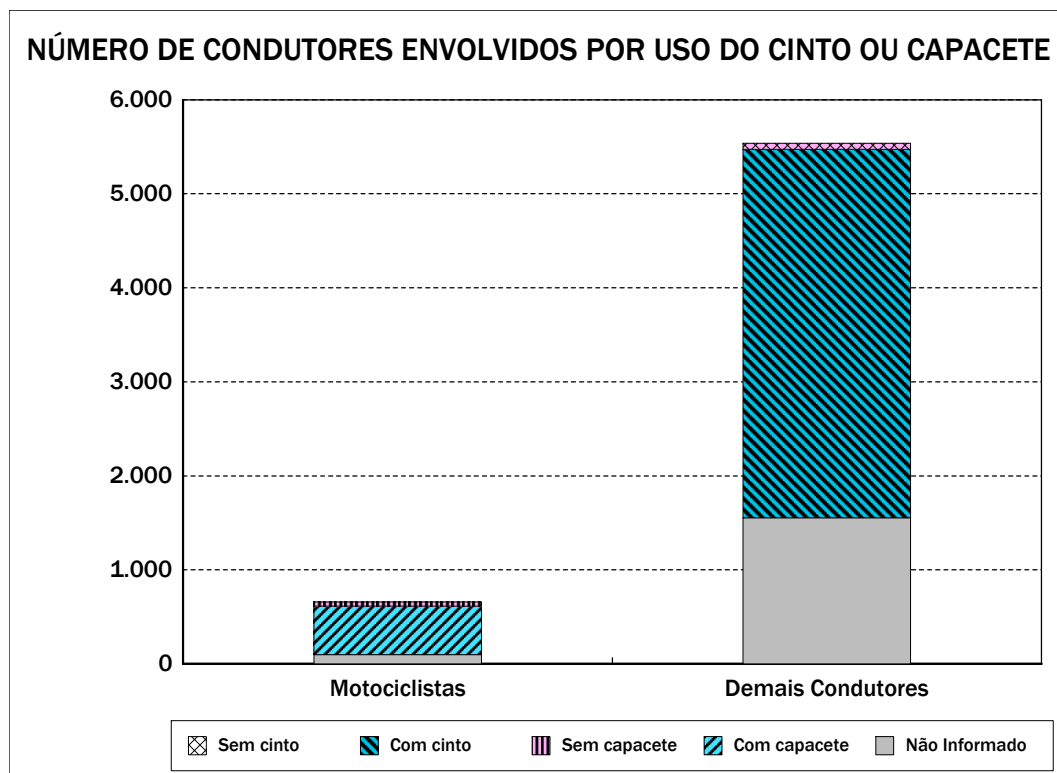
Emitido em 01-dez-2010

Quadro 0303 - NÚMERO DE CONDUTORES ENVOLVIDOS POR USO DO CINTO OU CAPACETE

UF: PARÁ

Ano de 2008

USO DO EQUIPAMENTO	DISTRIBUIÇÃO SEGUNDO O GRAU DE INSTRUÇÃO DO CONDUTOR							
	TOTAL	Analfabeto	Fundamental	Médio	Superior	Mestrado	Doutorado	Não Inf.
Motociclistas								
Com capacete	517	2	149	197	20	3	1	145
Sem capacete	45	0	16	3	0	0	0	26
Não Informado	97	1	20	23	4	0	1	48
TOTAL	659	3	185	223	24	3	2	219
Demais Condutores								
Com cinto	3.919	2	1.176	1.544	635	11	4	547
Sem cinto	64	0	20	21	6	0	0	17
Não Informado	1.554	5	373	407	132	3	1	633
TOTAL	5.537	7	1.569	1.972	773	14	5	1.197
Todos os Condutores								
Com equipamento	4.436	4	1.325	1.741	655	14	5	692
Sem equipamento	109	0	36	24	6	0	0	43
Não Informado	1.651	6	393	430	136	3	2	681
TOTAL	6.196	10	1.754	2.195	797	17	7	1.416



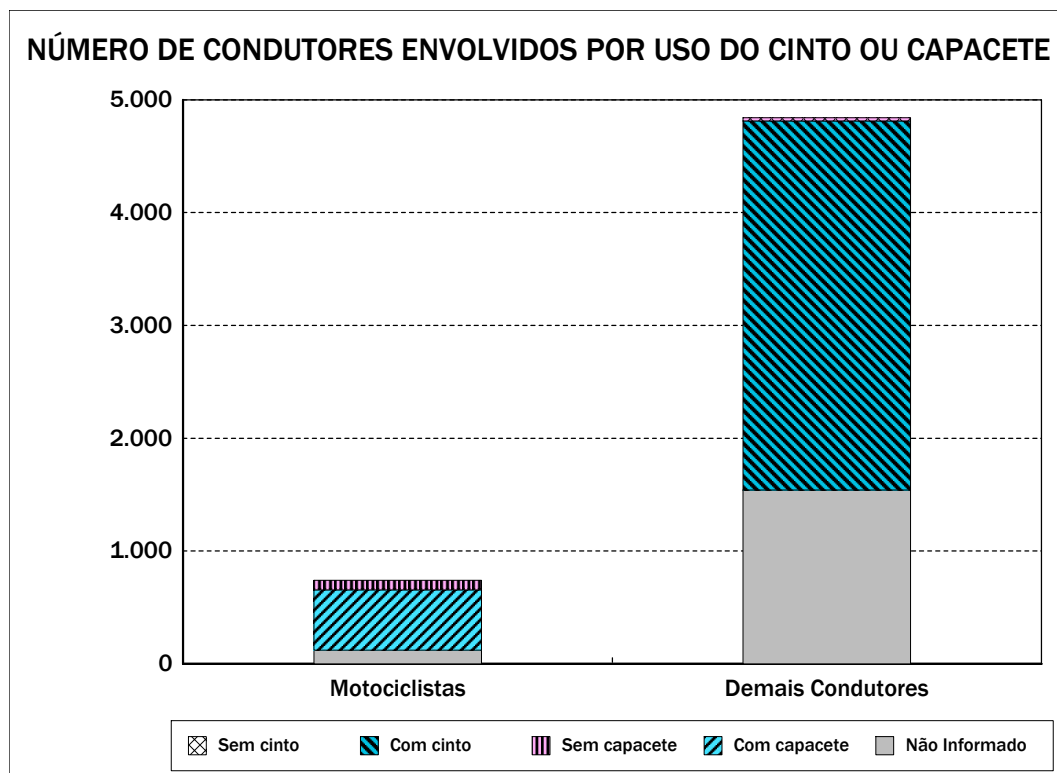
Emitido em 01-dez-2010

Quadro 0303 - NÚMERO DE CONDUTORES ENVOLVIDOS POR USO DO CINTO OU CAPACETE

UF: PARAÍBA

Ano de 2008

USO DO EQUIPAMENTO	DISTRIBUIÇÃO SEGUNDO O GRAU DE INSTRUÇÃO DO CONDUTOR							
	TOTAL	Analfabeto	Fundamental	Médio	Superior	Mestrado	Doutorado	Não Inf.
Motociclistas								
Com capacete	537	7	182	205	24	1	0	118
Sem capacete	84	6	28	7	1	0	0	42
Não Informado	120	5	29	21	8	1	0	56
TOTAL	741	18	239	233	33	2	0	216
Demais Condutores								
Com cinto	3.272	5	985	1.248	757	10	3	264
Sem cinto	28	1	11	4	1	0	0	11
Não Informado	1.540	9	334	371	207	5	4	610
TOTAL	4.840	15	1.330	1.623	965	15	7	885
Todos os Condutores								
Com equipamento	3.809	12	1.167	1.453	781	11	3	382
Sem equipamento	112	7	39	11	2	0	0	53
Não Informado	1.660	14	363	392	215	6	4	666
TOTAL	5.581	33	1.569	1.856	998	17	7	1.101



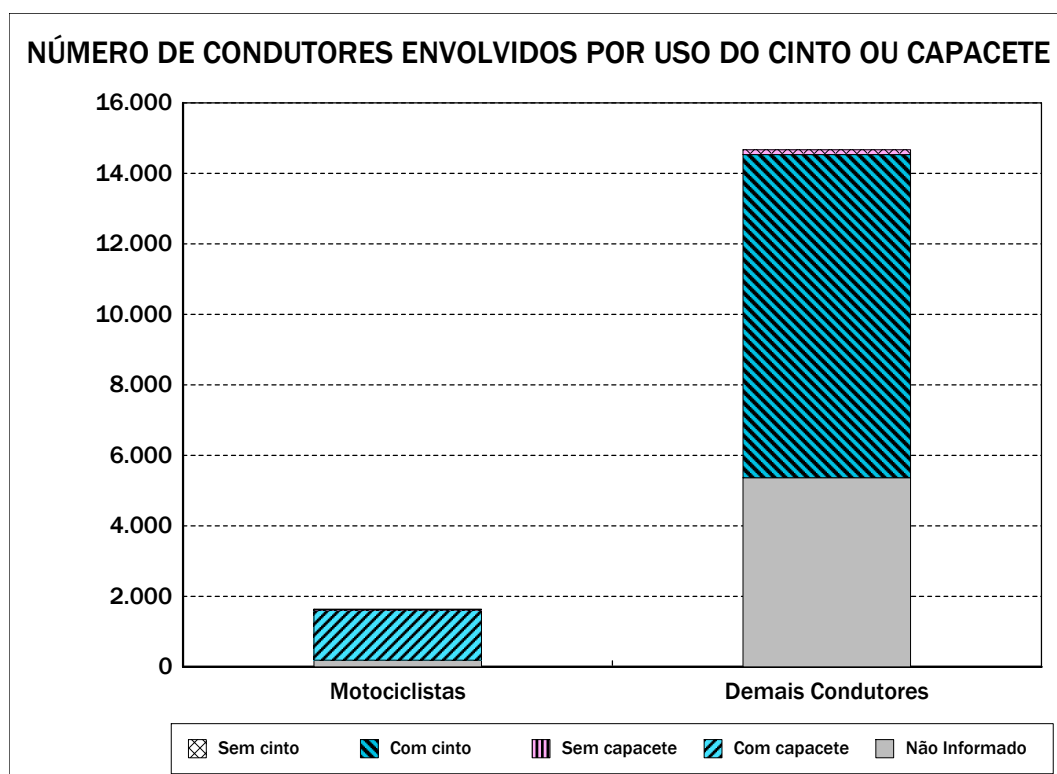
Emitido em 01-dez-2010

Quadro 0303 - NÚMERO DE CONDUTORES ENVOLVIDOS POR USO DO CINTO OU CAPACETE

UF: PARANÁ

Ano de 2008

USO DO EQUIPAMENTO	DISTRIBUIÇÃO SEGUNDO O GRAU DE INSTRUÇÃO DO CONDUTOR							
	TOTAL	Analfabeto	Fundamental	Médio	Superior	Mestrado	Doutorado	Não Inf.
Motociclistas								
Com capacete	1.420	2	192	245	42	1	0	938
Sem capacete	26	0	2	1	0	0	0	23
Não Informado	193	0	21	24	2	1	0	145
TOTAL	1.639	2	215	270	44	2	0	1.106
Demais Condutores								
Com cinto	9.161	12	1.879	2.072	1.106	33	5	4.054
Sem cinto	140	0	24	24	9	0	0	83
Não Informado	5.367	5	702	703	337	12	0	3.608
TOTAL	14.668	17	2.605	2.799	1.452	45	5	7.745
Todos os Condutores								
Com equipamento	10.581	14	2.071	2.317	1.148	34	5	4.992
Sem equipamento	166	0	26	25	9	0	0	106
Não Informado	5.560	5	723	727	339	13	0	3.753
TOTAL	16.307	19	2.820	3.069	1.496	47	5	8.851



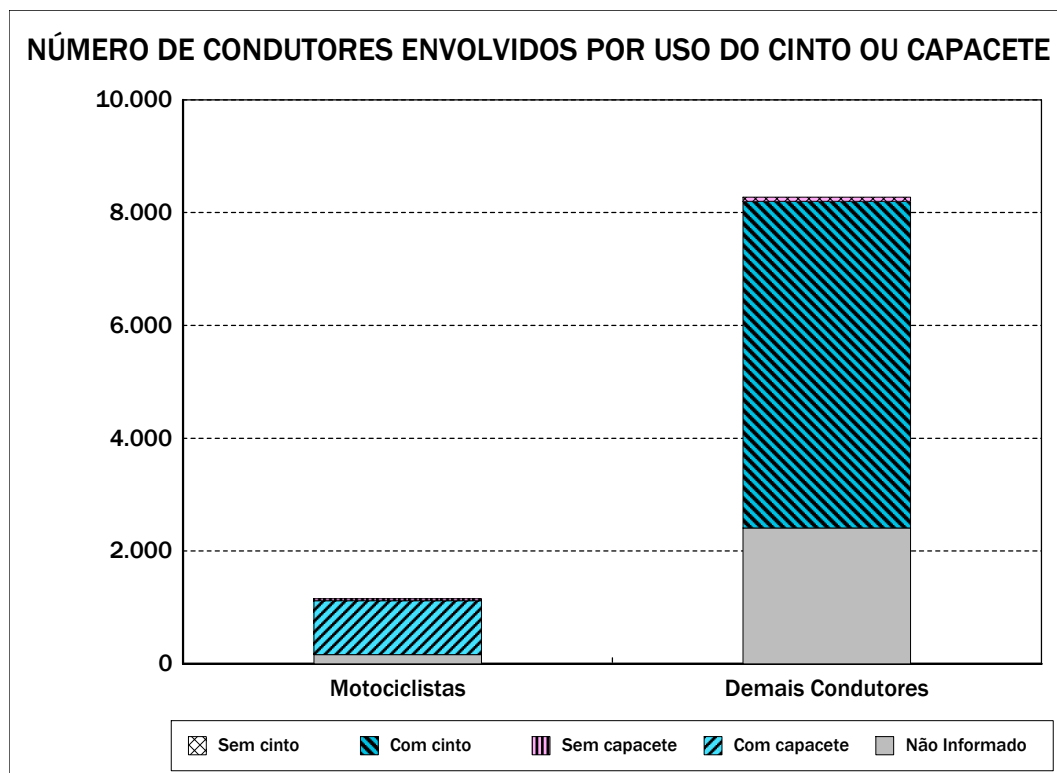
Emitido em 01-dez-2010

Quadro 0303 - NÚMERO DE CONDUTORES ENVOLVIDOS POR USO DO CINTO OU CAPACETE

UF: PERNAMBUCO

Ano de 2008

USO DO EQUIPAMENTO	DISTRIBUIÇÃO SEGUNDO O GRAU DE INSTRUÇÃO DO CONDUTOR							
	TOTAL	Analfabeto	Fundamental	Médio	Superior	Mestrado	Doutorado	Não Inf.
Motociclistas								
Com capacete	955	7	244	308	26	1	0	369
Sem capacete	31	1	9	1	0	0	0	20
Não Informado	165	1	30	23	3	0	0	108
TOTAL	1.151	9	283	332	29	1	0	497
Demais Condutores								
Com cinto	5.794	7	1.787	2.063	1.041	26	9	861
Sem cinto	69	0	18	21	1	2	0	27
Não Informado	2.408	10	524	435	204	1	1	1.233
TOTAL	8.271	17	2.329	2.519	1.246	29	10	2.121
Todos os Condutores								
Com equipamento	6.749	14	2.031	2.371	1.067	27	9	1.230
Sem equipamento	100	1	27	22	1	2	0	47
Não Informado	2.573	11	554	458	207	1	1	1.341
TOTAL	9.422	26	2.612	2.851	1.275	30	10	2.618



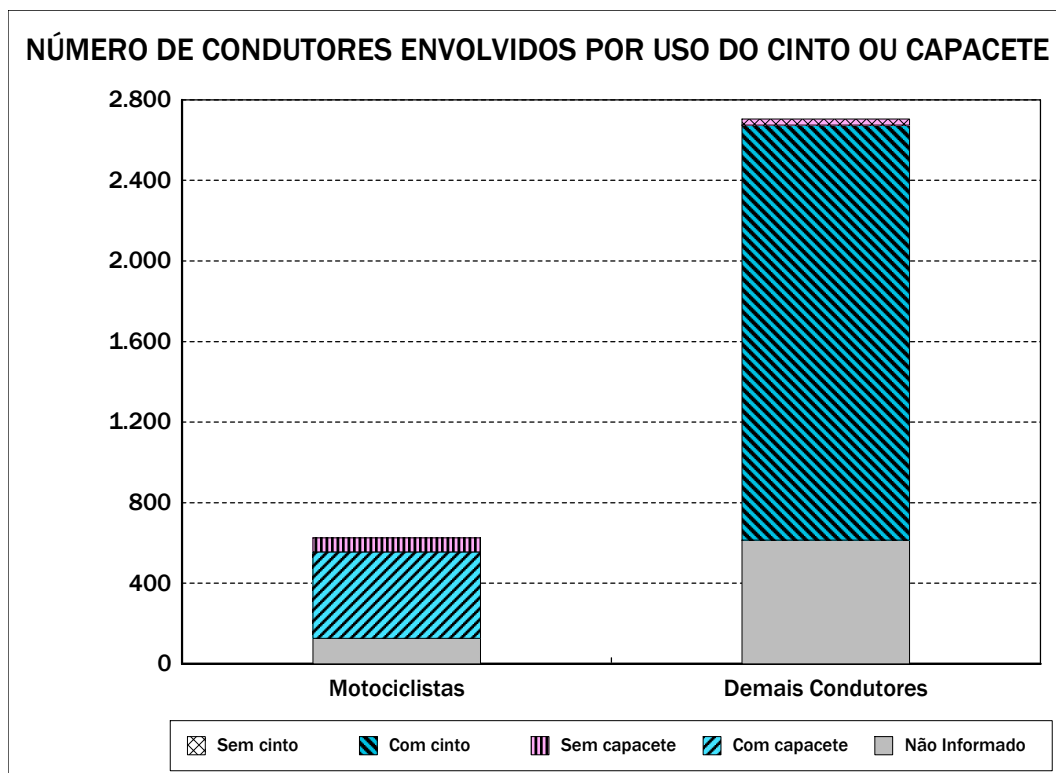
Emitido em 01-dez-2010

Quadro 0303 - NÚMERO DE CONDUTORES ENVOLVIDOS POR USO DO CINTO OU CAPACETE

UF: PIAUÍ

Ano de 2008

USO DO EQUIPAMENTO	DISTRIBUIÇÃO SEGUNDO O GRAU DE INSTRUÇÃO DO CONDUTOR							
	TOTAL	Analfabeto	Fundamental	Médio	Superior	Mestrado	Doutorado	Não Inf.
Motociclistas								
Com capacete	430	4	165	155	26	3	0	77
Sem capacete	70	6	29	14	2	0	0	19
Não Informado	126	5	42	26	2	0	0	51
TOTAL	626	15	236	195	30	3	0	147
Demais Condutores								
Com cinto	2.060	3	639	737	458	7	0	216
Sem cinto	30	0	8	9	5	0	0	8
Não Informado	614	3	135	99	62	1	0	314
TOTAL	2.704	6	782	845	525	8	0	538
Todos os Condutores								
Com equipamento	2.490	7	804	892	484	10	0	293
Sem equipamento	100	6	37	23	7	0	0	27
Não Informado	740	8	177	125	64	1	0	365
TOTAL	3.330	21	1.018	1.040	555	11	0	685



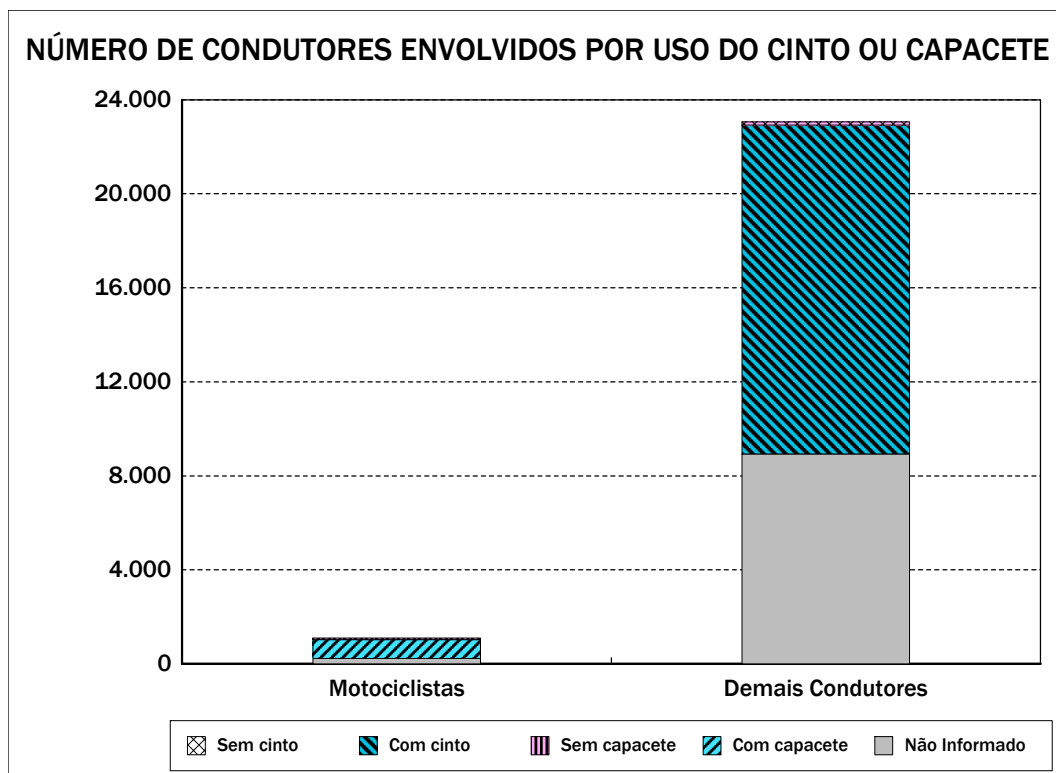
Emitido em 01-dez-2010

Quadro 0303 - NÚMERO DE CONDUTORES ENVOLVIDOS POR USO DO CINTO OU CAPACETE

UF: RIO DE JANEIRO

Ano de 2008

USO DO EQUIPAMENTO	DISTRIBUIÇÃO SEGUNDO O GRAU DE INSTRUÇÃO DO CONDUTOR							
	TOTAL	Analfabeto	Fundamental	Médio	Superior	Mestrado	Doutorado	Não Inf.
Motociclistas								
Com capacete	794	1	101	169	36	1	0	486
Sem capacete	62	0	9	2	1	0	0	50
Não Informado	236	2	21	36	3	0	0	174
TOTAL	1.092	3	131	207	40	1	0	710
Demais Condutores								
Com cinto	13.998	4	2.907	3.604	2.143	40	8	5.292
Sem cinto	141	0	31	28	10	0	0	72
Não Informado	8.926	6	1.259	1.397	755	8	1	5.500
TOTAL	23.065	10	4.197	5.029	2.908	48	9	10.864
Todos os Condutores								
Com equipamento	14.792	5	3.008	3.773	2.179	41	8	5.778
Sem equipamento	203	0	40	30	11	0	0	122
Não Informado	9.162	8	1.280	1.433	758	8	1	5.674
TOTAL	24.157	13	4.328	5.236	2.948	49	9	11.574



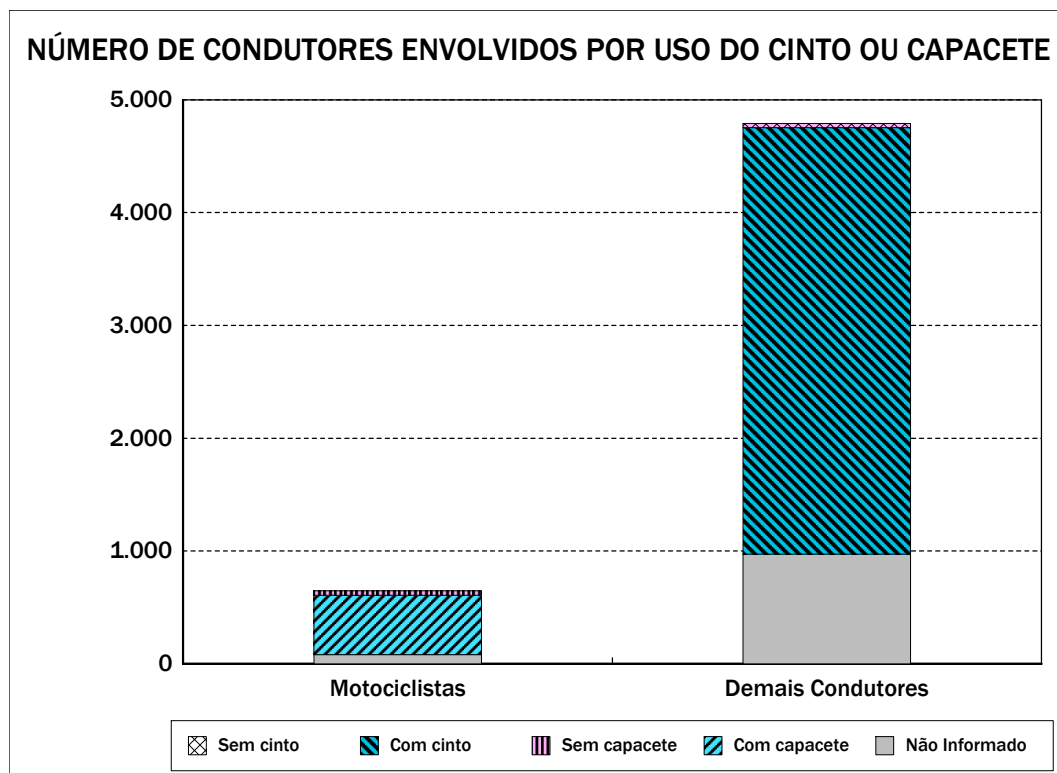
Emitido em 01-dez-2010

Quadro 0303 - NÚMERO DE CONDUTORES ENVOLVIDOS POR USO DO CINTO OU CAPACETE

UF: RIO GRANDE DO NORTE

Ano de 2008

USO DO EQUIPAMENTO	DISTRIBUIÇÃO SEGUNDO O GRAU DE INSTRUÇÃO DO CONDUTOR							
	TOTAL	Analfabeto	Fundamental	Médio	Superior	Mestrado	Doutorado	Não Inf.
Motociclistas								
Com capacete	526	9	144	192	20	1	0	160
Sem capacete	37	3	12	3	0	0	0	19
Não Informado	83	2	14	20	0	0	0	47
TOTAL	646	14	170	215	20	1	0	226
Demais Condutores								
Com cinto	3.781	10	984	1.478	780	15	5	509
Sem cinto	36	0	13	14	2	0	0	7
Não Informado	973	6	180	164	105	2	1	515
TOTAL	4.790	16	1.177	1.656	887	17	6	1.031
Todos os Condutores								
Com equipamento	4.307	19	1.128	1.670	800	16	5	669
Sem equipamento	73	3	25	17	2	0	0	26
Não Informado	1.056	8	194	184	105	2	1	562
TOTAL	5.436	30	1.347	1.871	907	18	6	1.257



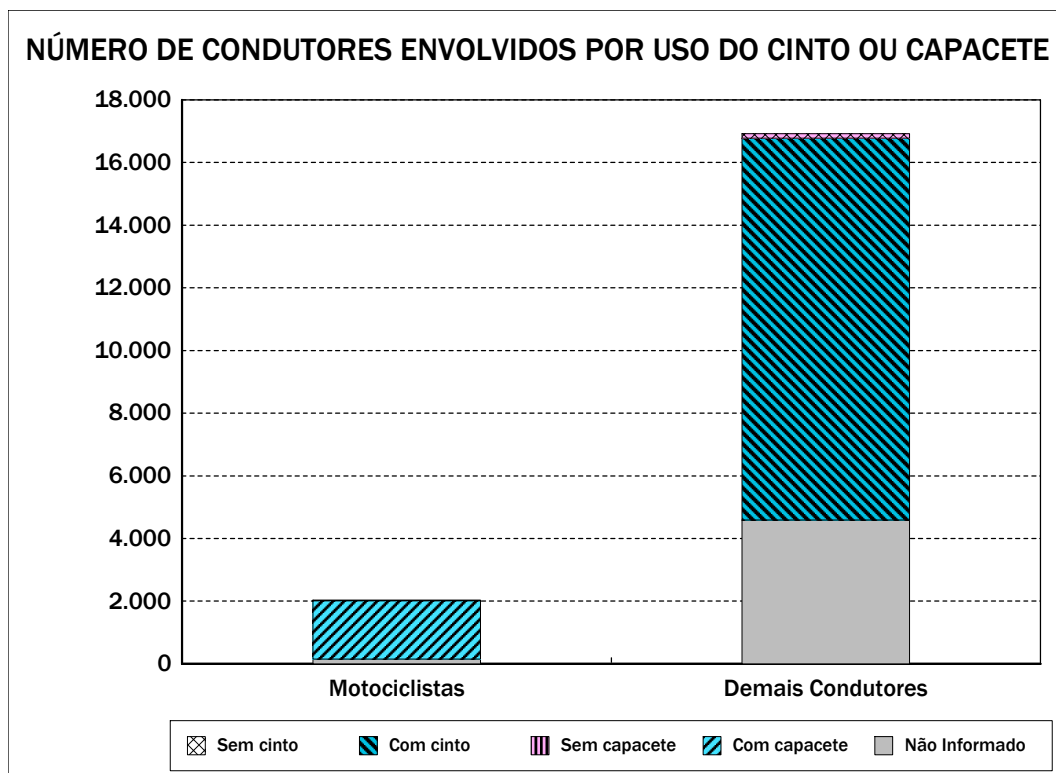
Emitido em 01-dez-2010

Quadro 0303 - NÚMERO DE CONDUTORES ENVOLVIDOS POR USO DO CINTO OU CAPACETE

UF: RIO GRANDE DO SUL

Ano de 2008

USO DO EQUIPAMENTO	DISTRIBUIÇÃO SEGUNDO O GRAU DE INSTRUÇÃO DO CONDUTOR							
	TOTAL	Analfabeto	Fundamental	Médio	Superior	Mestrado	Doutorado	Não Inf.
Motociclistas								
Com capacete	1.864	2	390	530	50	2	1	889
Sem capacete	21	0	4	1	0	1	0	15
Não Informado	152	0	25	28	2	0	0	97
TOTAL	2.037	2	419	559	52	3	1	1.001
Demais Condutores								
Com cinto	12.189	8	3.362	3.654	1.596	35	11	3.523
Sem cinto	145	1	30	34	11	0	0	69
Não Informado	4.586	7	1.042	865	400	5	2	2.265
TOTAL	16.920	16	4.434	4.553	2.007	40	13	5.857
Todos os Condutores								
Com equipamento	14.053	10	3.752	4.184	1.646	37	12	4.412
Sem equipamento	166	1	34	35	11	1	0	84
Não Informado	4.738	7	1.067	893	402	5	2	2.362
TOTAL	18.957	18	4.853	5.112	2.059	43	14	6.858



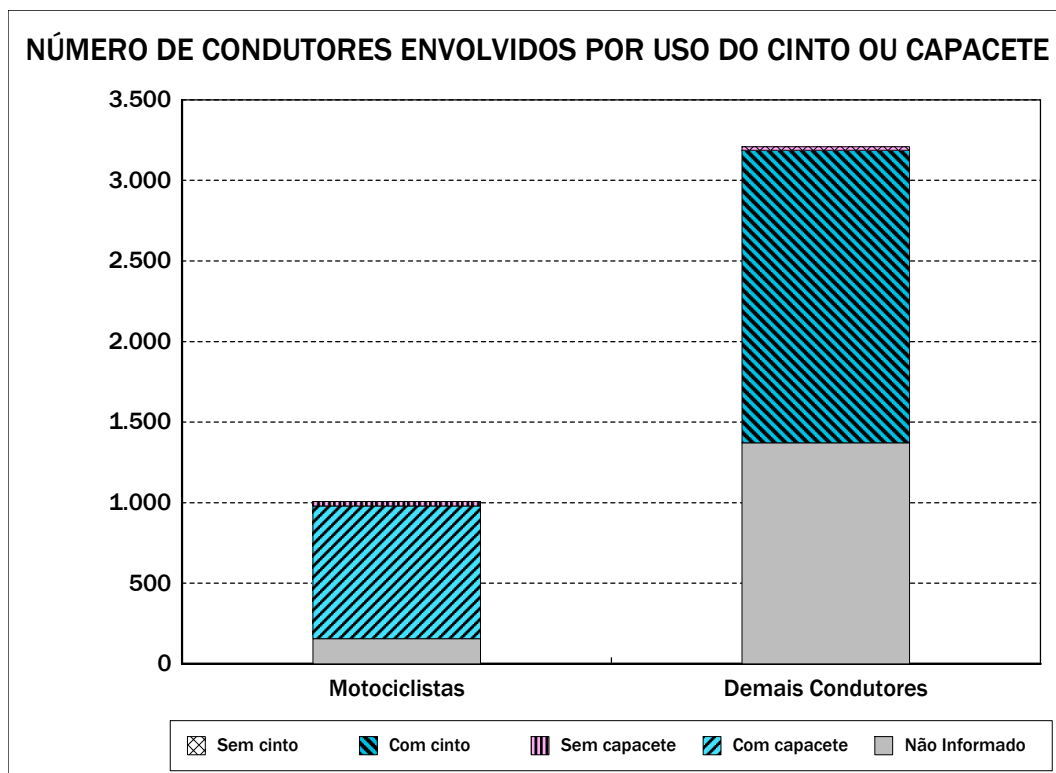
Emitido em 01-dez-2010

Quadro 0303 - NÚMERO DE CONDUTORES ENVOLVIDOS POR USO DO CINTO OU CAPACETE

UF: RONDÔNIA

Ano de 2008

USO DO EQUIPAMENTO	DISTRIBUIÇÃO SEGUNDO O GRAU DE INSTRUÇÃO DO CONDUTOR							
	TOTAL	Analfabeto	Fundamental	Médio	Superior	Mestrado	Doutorado	Não Inf.
Motociclistas								
Com capacete	824	1	285	328	33	1	0	176
Sem capacete	27	0	8	4	1	0	1	13
Não Informado	156	1	41	55	3	0	1	55
TOTAL	1.007	2	334	387	37	1	2	244
Demais Condutores								
Com cinto	1.815	1	674	625	321	4	1	189
Sem cinto	22	0	8	7	1	0	0	6
Não Informado	1.372	6	437	447	183	2	2	295
TOTAL	3.209	7	1.119	1.079	505	6	3	490
Todos os Condutores								
Com equipamento	2.639	2	959	953	354	5	1	365
Sem equipamento	49	0	16	11	2	0	1	19
Não Informado	1.528	7	478	502	186	2	3	350
TOTAL	4.216	9	1.453	1.466	542	7	5	734



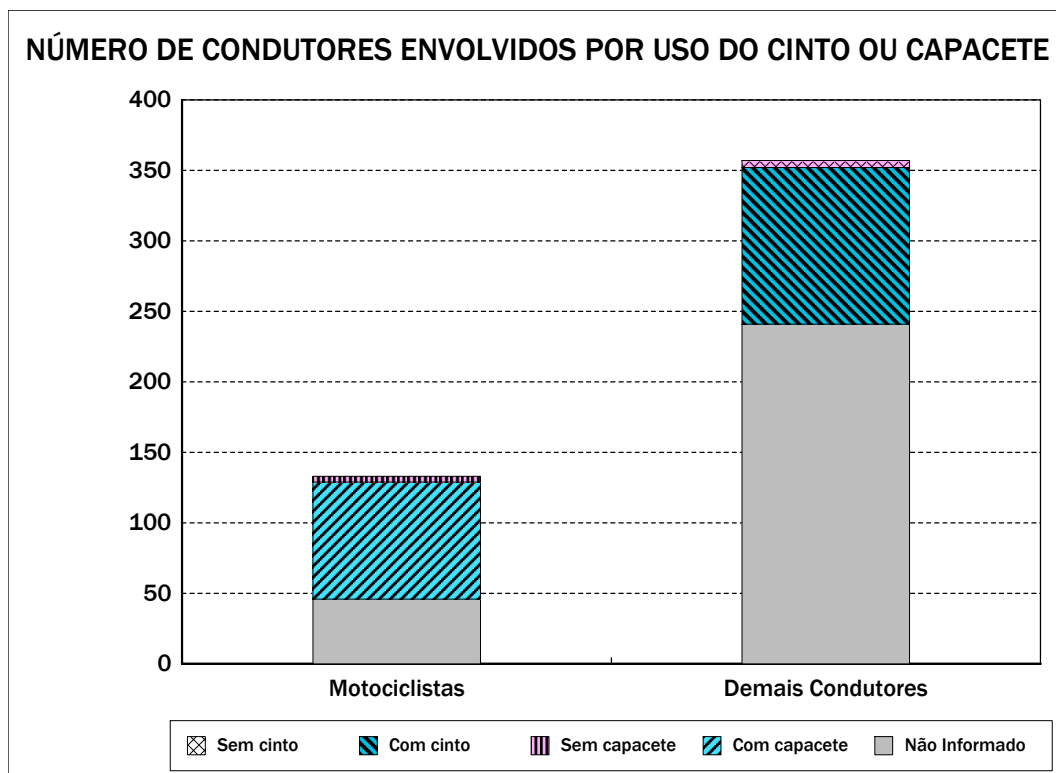
Emitido em 01-dez-2010

Quadro 0303 - NÚMERO DE CONDUTORES ENVOLVIDOS POR USO DO CINTO OU CAPACETE

UF: RORAIMA

Ano de 2008

USO DO EQUIPAMENTO	DISTRIBUIÇÃO SEGUNDO O GRAU DE INSTRUÇÃO DO CONDUTOR							
	TOTAL	Analfabeto	Fundamental	Médio	Superior	Mestrado	Doutorado	Não Inf.
Motociclistas								
Com capacete	83	0	12	19	4	0	0	48
Sem capacete	4	0	1	0	0	0	0	3
Não Informado	46	0	6	12	0	0	0	28
TOTAL	133	0	19	31	4	0	0	79
Demais Condutores								
Com cinto	111	0	18	32	20	0	0	41
Sem cinto	5	0	1	1	0	0	0	3
Não Informado	241	0	32	69	28	0	0	112
TOTAL	357	0	51	102	48	0	0	156
Todos os Condutores								
Com equipamento	194	0	30	51	24	0	0	89
Sem equipamento	9	0	2	1	0	0	0	6
Não Informado	287	0	38	81	28	0	0	140
TOTAL	490	0	70	133	52	0	0	235



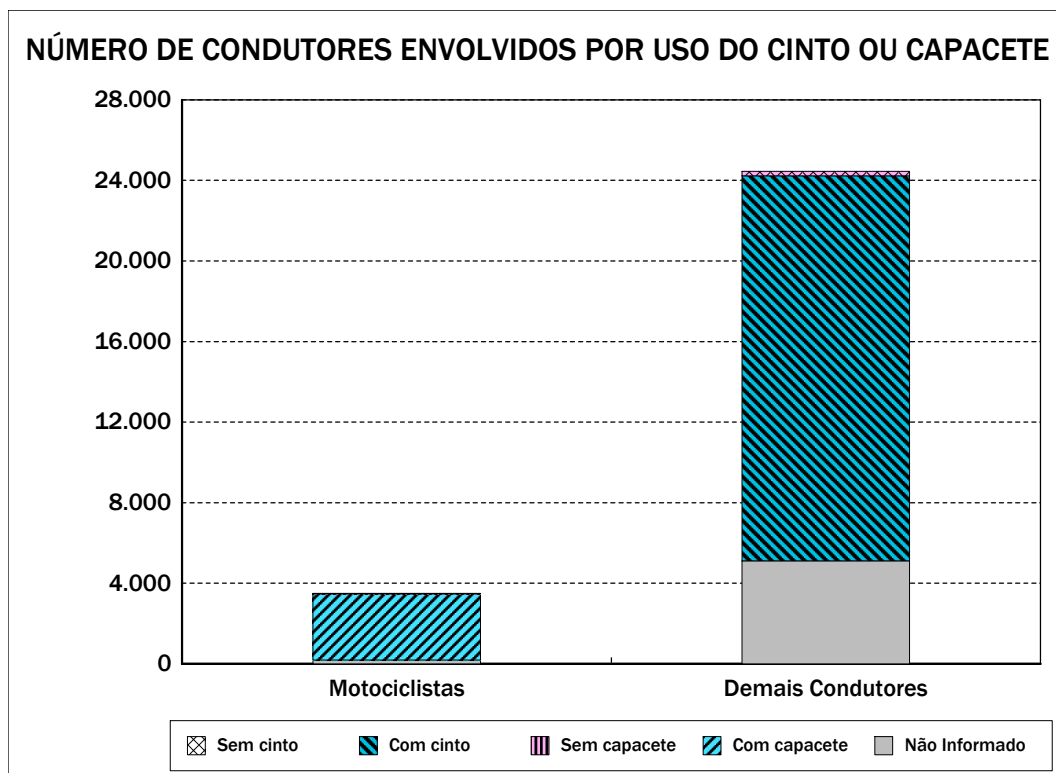
Emitido em 01-dez-2010

Quadro 0303 - NÚMERO DE CONDUTORES ENVOLVIDOS POR USO DO CINTO OU CAPACETE

UF: SANTA CATARINA

Ano de 2008

USO DO EQUIPAMENTO	DISTRIBUIÇÃO SEGUNDO O GRAU DE INSTRUÇÃO DO CONDUTOR							
	TOTAL	Analfabeto	Fundamental	Médio	Superior	Mestrado	Doutorado	Não Inf.
Motociclistas								
Com capacete	3.273	7	1.056	973	89	7	2	1.139
Sem capacete	40	2	11	4	0	0	0	23
Não Informado	191	0	57	36	3	0	0	95
TOTAL	3.504	9	1.124	1.013	92	7	2	1.257
Demais Condutores								
Com cinto	19.115	23	6.641	5.866	2.664	86	19	3.816
Sem cinto	224	0	88	53	13	0	0	70
Não Informado	5.115	6	1.266	964	410	7	2	2.460
TOTAL	24.454	29	7.995	6.883	3.087	93	21	6.346
Todos os Condutores								
Com equipamento	22.388	30	7.697	6.839	2.753	93	21	4.955
Sem equipamento	264	2	99	57	13	0	0	93
Não Informado	5.306	6	1.323	1.000	413	7	2	2.555
TOTAL	27.958	38	9.119	7.896	3.179	100	23	7.603



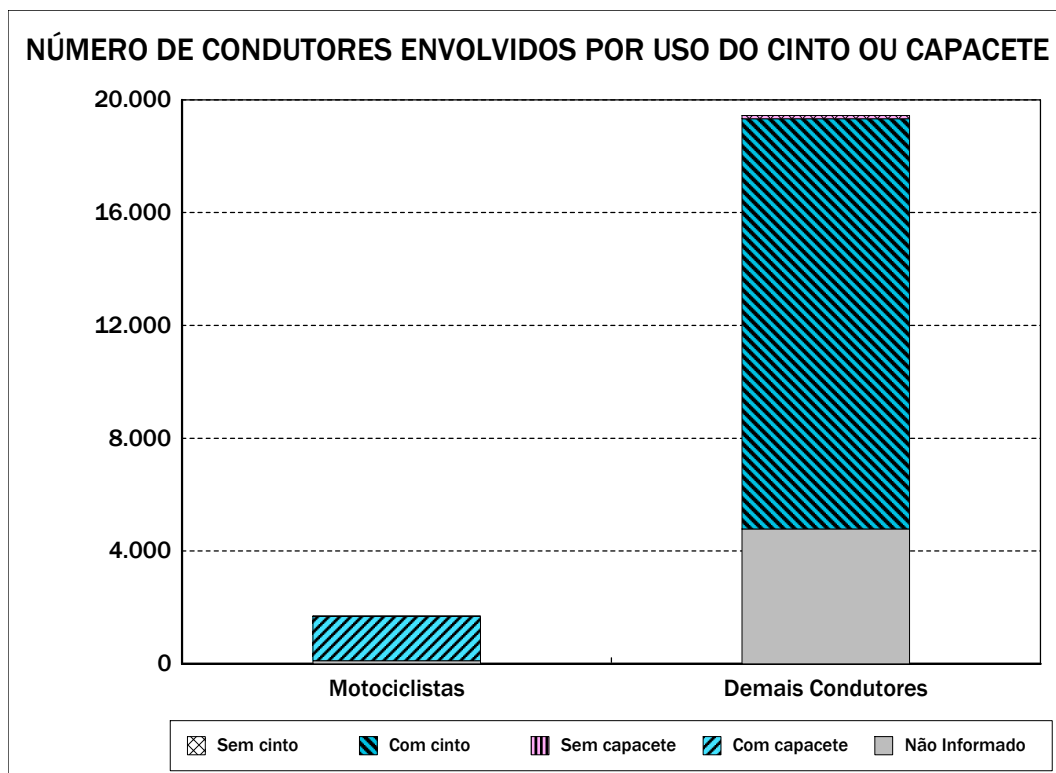
Emitido em 01-dez-2010

Quadro 0303 - NÚMERO DE CONDUTORES ENVOLVIDOS POR USO DO CINTO OU CAPACETE

UF: SÃO PAULO

Ano de 2008

USO DO EQUIPAMENTO	DISTRIBUIÇÃO SEGUNDO O GRAU DE INSTRUÇÃO DO CONDUTOR							
	TOTAL	Analfabeto	Fundamental	Médio	Superior	Mestrado	Doutorado	Não Inf.
Motociclistas								
Com capacete	1.564	1	370	769	108	2	1	313
Sem capacete	21	0	9	2	0	0	0	10
Não Informado	115	0	29	36	10	0	0	40
TOTAL	1.700	1	408	807	118	2	1	363
Demais Condutores								
Com cinto	14.545	21	5.251	5.130	2.651	27	14	1.451
Sem cinto	112	0	46	29	9	0	0	28
Não Informado	4.782	15	1.282	988	421	15	0	2.061
TOTAL	19.439	36	6.579	6.147	3.081	42	14	3.540
Todos os Condutores								
Com equipamento	16.109	22	5.621	5.899	2.759	29	15	1.764
Sem equipamento	133	0	55	31	9	0	0	38
Não Informado	4.897	15	1.311	1.024	431	15	0	2.101
TOTAL	21.139	37	6.987	6.954	3.199	44	15	3.903



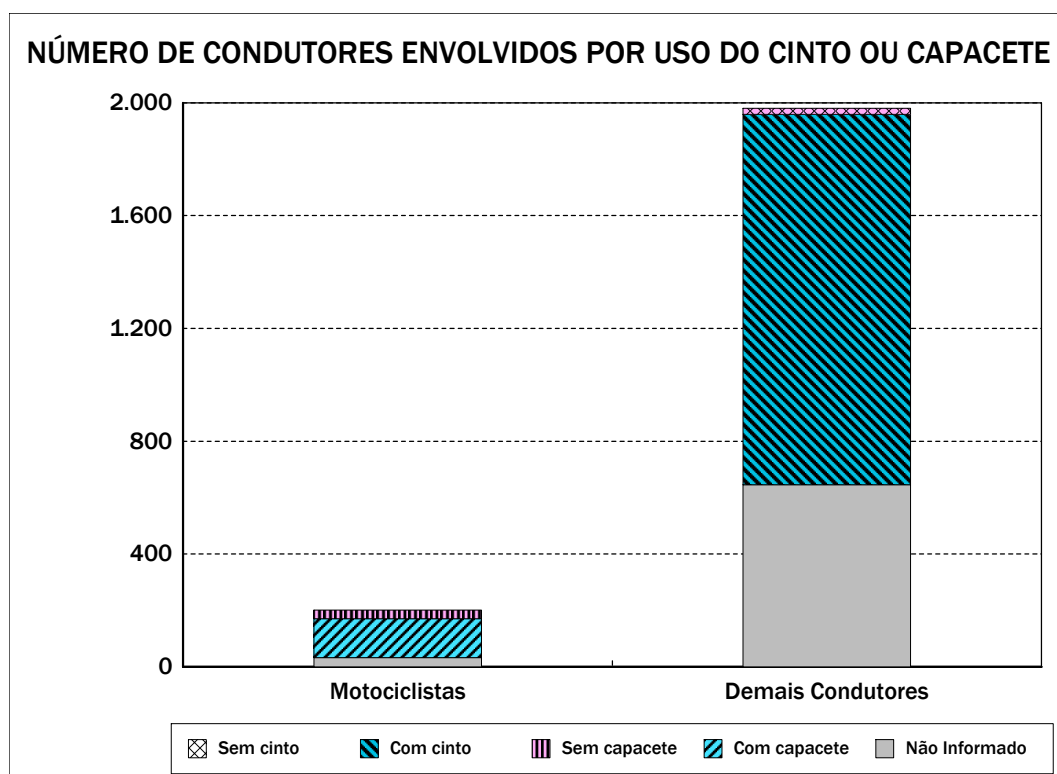
Emitido em 01-dez-2010

Quadro 0303 - NÚMERO DE CONDUTORES ENVOLVIDOS POR USO DO CINTO OU CAPACETE

UF: SERGIPE

Ano de 2008

USO DO EQUIPAMENTO	DISTRIBUIÇÃO SEGUNDO O GRAU DE INSTRUÇÃO DO CONDUTOR							
	TOTAL	Analfabeto	Fundamental	Médio	Superior	Mestrado	Doutorado	Não Inf.
Motociclistas								
Com capacete	138	4	38	30	6	0	0	60
Sem capacete	30	0	9	2	0	0	0	19
Não Informado	33	0	11	4	0	0	0	18
TOTAL	201	4	58	36	6	0	0	97
Demais Condutores								
Com cinto	1.313	2	544	402	164	5	2	194
Sem cinto	21	0	8	2	3	0	0	8
Não Informado	646	1	157	116	41	2	0	329
TOTAL	1.980	3	709	520	208	7	2	531
Todos os Condutores								
Com equipamento	1.451	6	582	432	170	5	2	254
Sem equipamento	51	0	17	4	3	0	0	27
Não Informado	679	1	168	120	41	2	0	347
TOTAL	2.181	7	767	556	214	7	2	628



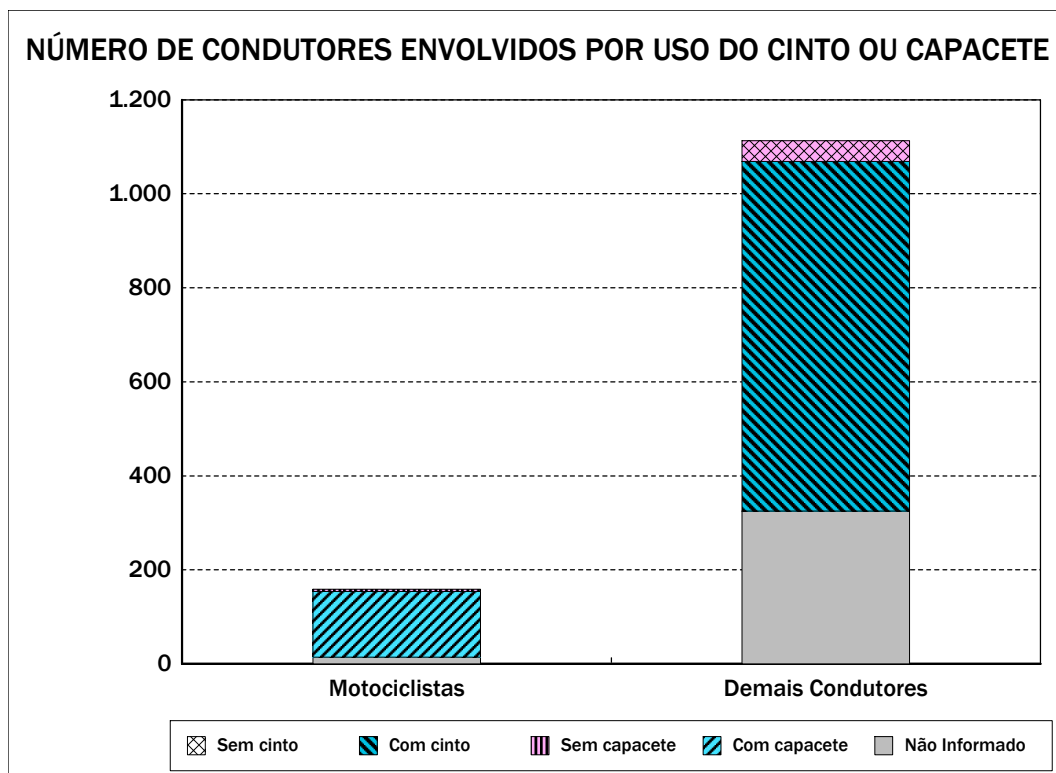
Emitido em 01-dez-2010

Quadro 0303 - NÚMERO DE CONDUTORES ENVOLVIDOS POR USO DO CINTO OU CAPACETE

UF: TOCANTINS

Ano de 2008

USO DO EQUIPAMENTO	DISTRIBUIÇÃO SEGUNDO O GRAU DE INSTRUÇÃO DO CONDUTOR							
	TOTAL	Analfabeto	Fundamental	Médio	Superior	Mestrado	Doutorado	Não Inf.
Motociclistas								
Com capacete	140	1	47	39	8	0	0	45
Sem capacete	5	0	2	1	0	0	0	2
Não Informado	14	0	1	1	0	0	0	12
TOTAL	159	1	50	41	8	0	0	59
Demais Condutores								
Com cinto	744	0	291	305	70	1	0	77
Sem cinto	44	0	25	12	1	0	0	6
Não Informado	325	3	117	75	18	0	0	112
TOTAL	1.113	3	433	392	89	1	0	195
Todos os Condutores								
Com equipamento	884	1	338	344	78	1	0	122
Sem equipamento	49	0	27	13	1	0	0	8
Não Informado	339	3	118	76	18	0	0	124
TOTAL	1.272	4	483	433	97	1	0	254



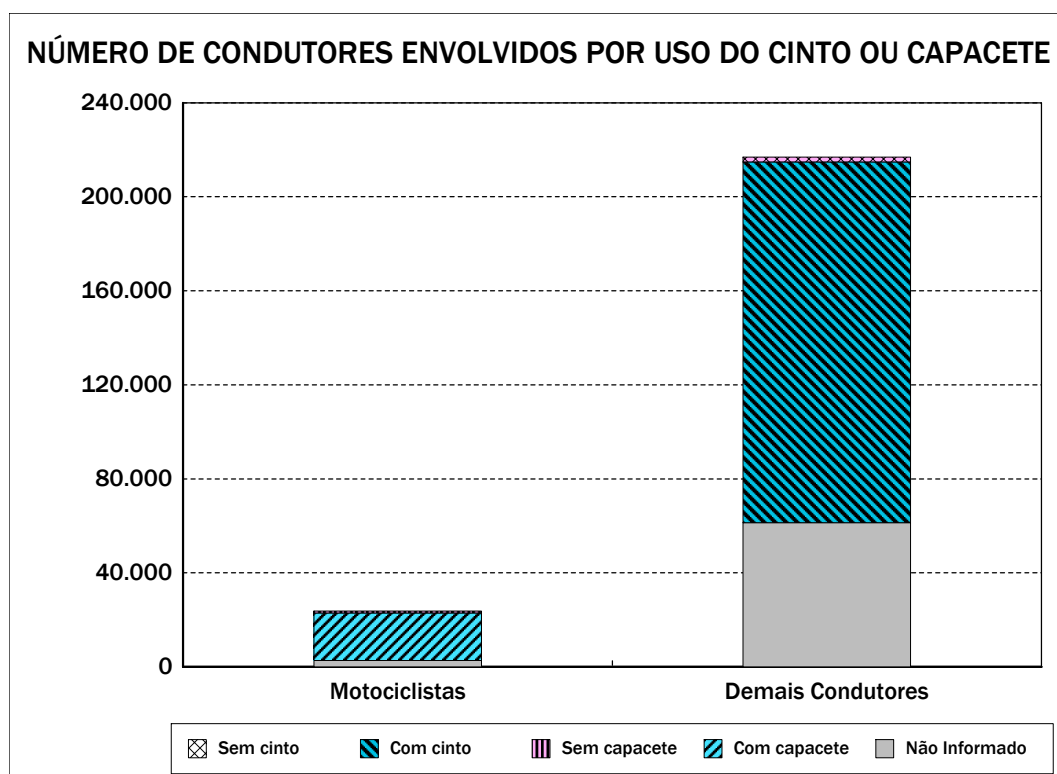
Emitido em 01-dez-2010

Quadro 0303 - NÚMERO DE CONDUTORES ENVOLVIDOS POR USO DO CINTO OU CAPACETE

TOTAIS GERAIS - BRASIL

Ano de 2008

USO DO EQUIPAMENTO	DISTRIBUIÇÃO SEGUNDO O GRAU DE INSTRUÇÃO DO CONDUTOR							
	TOTAL	Analfabeto	Fundamental	Médio	Superior	Mestrado	Doutorado	Não Inf.
Motociclistas								
Com capacete	20.281	79	5.428	6.318	756	34	7	7.659
Sem capacete	740	26	197	66	7	1	1	442
Não Informado	2.704	25	550	503	54	4	4	1.564
TOTAL	23.725	130	6.175	6.887	817	39	12	9.665
Demais Condutores								
Com cinto	153.559	152	49.236	48.181	23.027	445	145	32.373
Sem cinto	2.086	9	736	463	126	3	0	749
Não Informado	61.300	135	14.033	11.624	4.948	100	22	30.438
TOTAL	216.945	296	64.005	60.268	28.101	548	167	63.560
Todos os Condutores								
Com equipamento	173.840	231	54.664	54.499	23.783	479	152	40.032
Sem equipamento	2.826	35	933	529	133	4	1	1.191
Não Informado	64.004	160	14.583	12.127	5.002	104	26	32.002
TOTAL	240.670	426	70.180	67.155	28.918	587	179	73.225



Emitido em 01-dez-2010