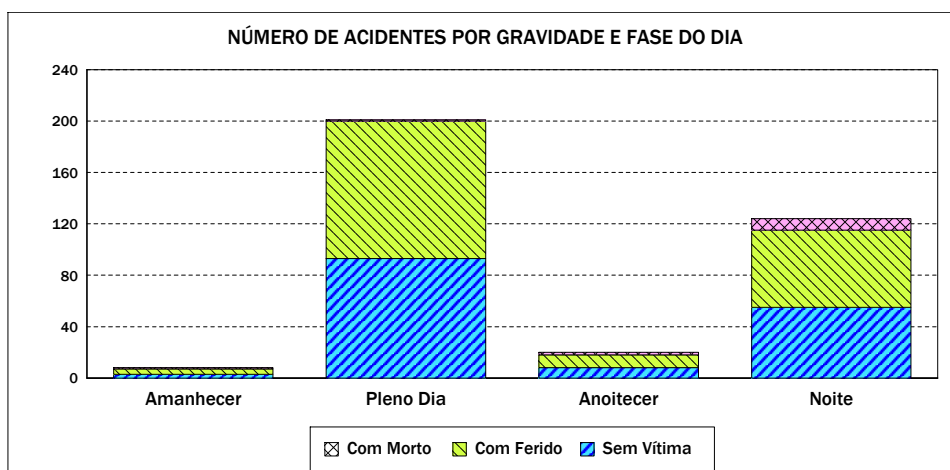


Quadro 0105 - NÚMERO DE ACIDENTES POR GRAVIDADE E FASE DO DIA

UF: ACRE

Ano de 2008

GRAVIDADE DO ACIDENTE E FASE DO DIA	DISTRIBUIÇÃO SEGUNDO AS CONDIÇÕES METEOROLÓGICAS						
	TOTAL	Normal	Nublado	Nevoeiro	Chuva	Outros	N.Inf.
<b>Com Morto</b>							
Amanhecer	1	1	0	0	0	0	0
Pleno Dia	1	1	0	0	0	0	0
Anoitecer	2	2	0	0	0	0	0
Noite	9	7	2	0	0	0	0
* Total	13	11	2	0	0	0	0
<b>Com Ferido</b>							
Amanhecer	4	1	1	2	0	0	0
Pleno Dia	107	77	20	0	8	1	1
Anoitecer	10	6	3	0	0	0	1
Noite	60	37	14	1	6	0	2
* Total	181	121	38	3	14	1	4
<b>Sem Vítima</b>							
Amanhecer	3	1	2	0	0	0	0
Pleno Dia	93	60	18	0	15	0	0
Anoitecer	8	7	0	0	1	0	0
Noite	55	36	9	3	6	0	1
* Total	159	104	29	3	22	0	1
<b>*** TOTAIS</b>							
Amanhecer	8	3	3	2	0	0	0
Pleno Dia	201	138	38	0	23	1	1
Anoitecer	20	15	3	0	1	0	1
Noite	124	80	25	4	12	0	3
* Total	353	236	69	6	36	1	5



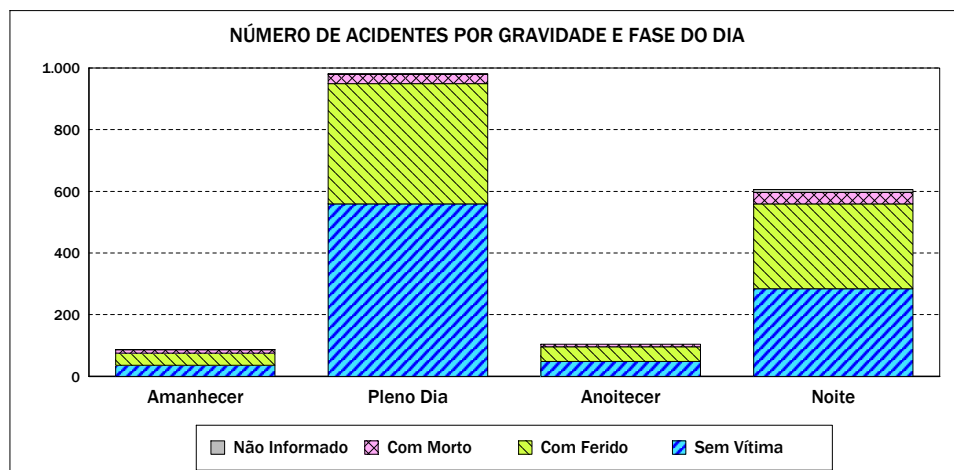
Emitido em 01-dez-2010

Quadro 0105 - NÚMERO DE ACIDENTES POR GRAVIDADE E FASE DO DIA

UF: ALAGOAS

Ano de 2008

GRAVIDADE DO ACIDENTE E FASE DO DIA	DISTRIBUIÇÃO SEGUNDO AS CONDIÇÕES METEOROLÓGICAS						
	TOTAL	Normal	Nublado	Nevoeiro	Chuva	Outros	N.Inf.
<b>Com Morto</b>							
Amanhecer	11	6	3	1	1	0	0
Pleno Dia	30	23	2	0	5	0	0
Anoitecer	8	3	3	0	1	0	1
Noite	38	19	6	0	6	0	7
* Total	87	51	14	1	13	0	8
<b>Com Ferido</b>							
Amanhecer	39	21	6	2	10	0	0
Pleno Dia	390	291	59	0	40	0	0
Anoitecer	48	31	12	0	2	0	3
Noite	275	153	43	1	59	1	18
* Total	752	496	120	3	111	1	21
<b>Sem Vítima</b>							
Amanhecer	36	21	8	2	4	0	1
Pleno Dia	559	402	65	1	91	0	0
Anoitecer	48	30	6	0	10	0	2
Noite	284	155	46	1	64	0	18
* Total	927	608	125	4	169	0	21
<b>Não Informado</b>							
Amanhecer	1	0	1	0	0	0	0
Pleno Dia	2	2	0	0	0	0	0
Noite	9	6	2	0	1	0	0
* Total	12	8	3	0	1	0	0
<b>*** TOTAIS</b>							
Amanhecer	87	48	18	5	15	0	1
Pleno Dia	981	718	126	1	136	0	0
Anoitecer	104	64	21	0	13	0	6
Noite	606	333	97	2	130	1	43
* Total	1.778	1.163	262	8	294	1	50



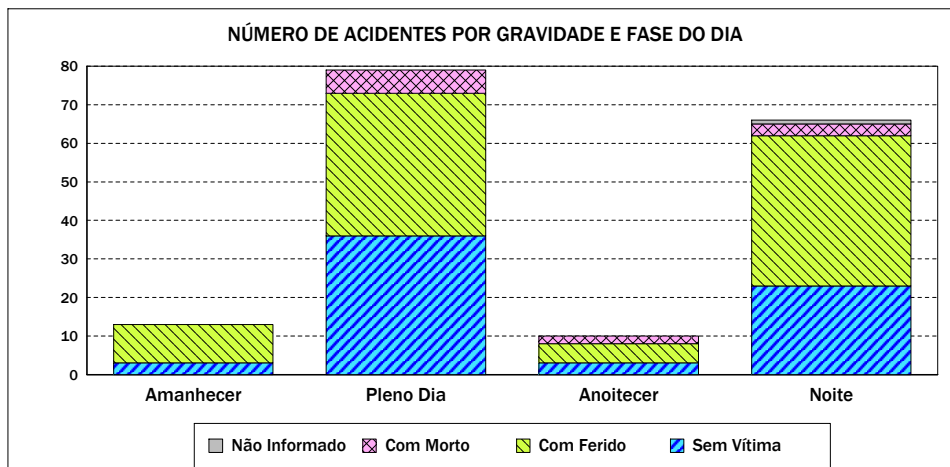
Emitido em 01-dez-2010

Quadro 0105 - NÚMERO DE ACIDENTES POR GRAVIDADE E FASE DO DIA

UF: AMAPÁ

Ano de 2008

GRAVIDADE DO ACIDENTE E FASE DO DIA	DISTRIBUIÇÃO SEGUNDO AS CONDIÇÕES METEOROLÓGICAS						
	TOTAL	Normal	Nublado	Nevoeiro	Chuva	Outros	N.Inf.
<b>Com Morto</b>							
Pleno Dia	6	4	1	0	1	0	0
Anoitecer	2	2	0	0	0	0	0
Noite	3	2	1	0	0	0	0
* Total	11	8	2	0	1	0	0
<b>Com Ferido</b>							
Amanhecer	10	9	0	0	1	0	0
Pleno Dia	37	24	6	0	7	0	0
Anoitecer	5	1	3	0	0	0	1
Noite	39	25	6	1	2	0	5
* Total	91	59	15	1	10	0	6
<b>Sem Vítima</b>							
Amanhecer	3	2	0	0	0	0	1
Pleno Dia	36	22	5	0	9	0	0
Anoitecer	3	3	0	0	0	0	0
Noite	23	10	6	0	4	0	3
* Total	65	37	11	0	13	0	4
<b>Não Informado</b>							
Noite	1	0	1	0	0	0	0
* Total	1	0	1	0	0	0	0
<b>*** TOTAIS</b>							
Amanhecer	13	11	0	0	1	0	1
Pleno Dia	79	50	12	0	17	0	0
Anoitecer	10	6	3	0	0	0	1
Noite	66	37	14	1	6	0	8
* Total	168	104	29	1	24	0	10



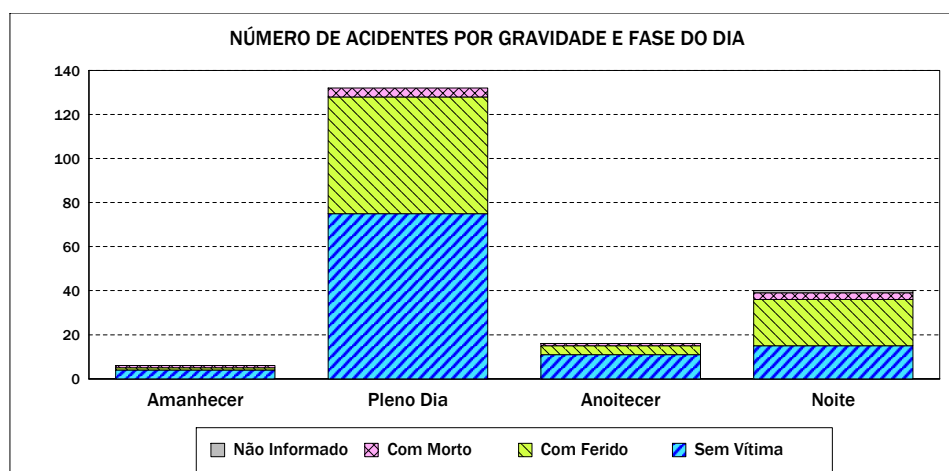
Emitido em 01-dez-2010

Quadro 0105 - NÚMERO DE ACIDENTES POR GRAVIDADE E FASE DO DIA

UF: AMAZONAS

Ano de 2008

GRAVIDADE DO ACIDENTE E FASE DO DIA	DISTRIBUIÇÃO SEGUNDO AS CONDIÇÕES METEOROLÓGICAS						
	TOTAL	Normal	Nublado	Nevoeiro	Chuva	Outros	N.Inf.
<b>Com Morto</b>							
Amanhecer	1	1	0	0	0	0	0
Pleno Dia	4	1	2	0	1	0	0
Anoitecer	1	0	1	0	0	0	0
Noite	3	3	0	0	0	0	0
* Total	9	5	3	0	1	0	0
<b>Com Ferido</b>							
Amanhecer	1	1	0	0	0	0	0
Pleno Dia	53	36	6	0	11	0	0
Anoitecer	4	0	1	1	2	0	0
Noite	21	11	2	1	4	0	3
* Total	79	48	9	2	17	0	3
<b>Sem Vítima</b>							
Amanhecer	4	2	1	0	1	0	0
Pleno Dia	75	48	7	0	20	0	0
Anoitecer	11	5	3	0	3	0	0
Noite	15	9	2	2	1	0	1
* Total	105	64	13	2	25	0	1
<b>Não Informado</b>							
Noite	1	0	0	0	0	0	1
* Total	1	0	0	0	0	0	1
<b>*** TOTAIS</b>							
Amanhecer	6	4	1	0	1	0	0
Pleno Dia	132	85	15	0	32	0	0
Anoitecer	16	5	5	1	5	0	0
Noite	40	23	4	3	5	0	5
* Total	194	117	25	4	43	0	5



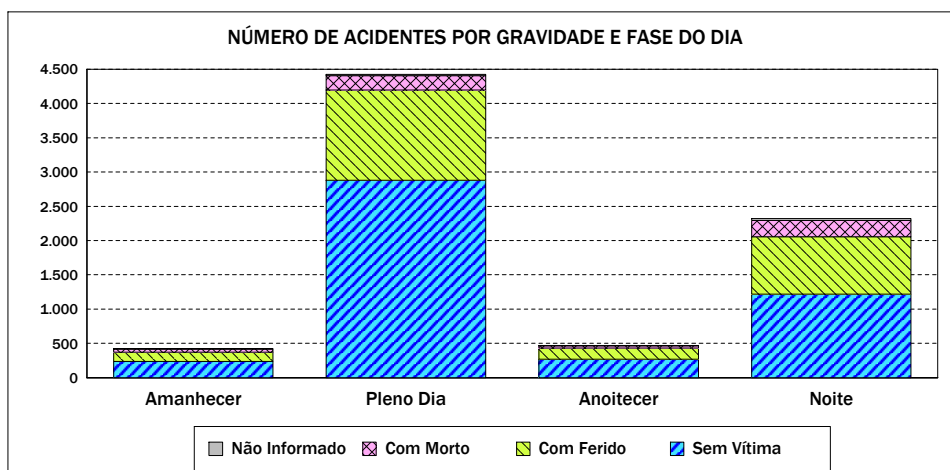
Emitido em 01-dez-2010

Quadro 0105 - NÚMERO DE ACIDENTES POR GRAVIDADE E FASE DO DIA

UF: BAHIA

Ano de 2008

GRAVIDADE DO ACIDENTE E FASE DO DIA	DISTRIBUIÇÃO SEGUNDO AS CONDIÇÕES METEOROLÓGICAS						N.Inf.
	TOTAL	Normal	Nublado	Nevoeiro	Chuva	Outros	
<b>Com Morto</b>							
Amanhecer	47	20	11	3	6	0	7
Pleno Dia	211	145	32	2	31	0	1
Anoitecer	33	24	3	0	1	0	5
Noite	235	131	50	7	23	0	24
* Total	526	320	96	12	61	0	37
<b>Com Ferido</b>							
Amanhecer	138	69	29	10	22	0	8
Pleno Dia	1.316	881	218	3	200	1	13
Anoitecer	167	104	39	0	19	0	5
Noite	842	496	166	19	98	5	58
* Total	2.463	1.550	452	32	339	6	84
<b>Sem Vítima</b>							
Amanhecer	234	110	57	17	43	0	7
Pleno Dia	2.881	1.848	466	13	530	4	20
Anoitecer	266	132	70	0	50	0	14
Noite	1.216	645	266	22	193	4	86
* Total	4.597	2.735	859	52	816	8	127
<b>Não Informado</b>							
Amanhecer	5	3	2	0	0	0	0
Pleno Dia	16	12	1	0	3	0	0
Anoitecer	1	1	0	0	0	0	0
Noite	27	15	4	1	3	0	4
* Total	49	31	7	1	6	0	4
<b>*** TOTAIS</b>							
Amanhecer	424	202	99	30	71	0	22
Pleno Dia	4.424	2.886	717	18	764	5	34
Anoitecer	467	261	112	0	70	0	24
Noite	2.320	1.287	486	49	317	9	172
* Total	7.635	4.636	1.414	97	1.222	14	252



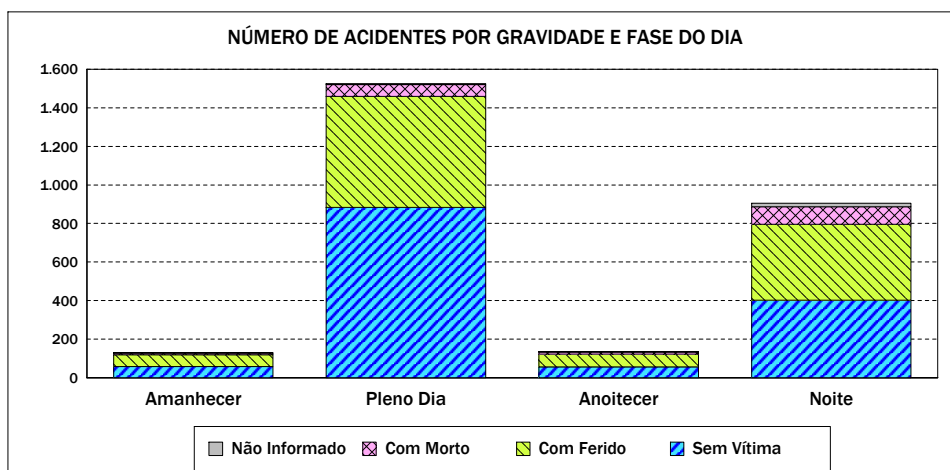
Emitido em 01-dez-2010

Quadro 0105 - NÚMERO DE ACIDENTES POR GRAVIDADE E FASE DO DIA

UF: CEARÁ

Ano de 2008

GRAVIDADE DO ACIDENTE E FASE DO DIA	DISTRIBUIÇÃO SEGUNDO AS CONDIÇÕES METEOROLÓGICAS						N.Inf.
	TOTAL	Normal	Nublado	Nevoeiro	Chuva	Outros	
<b>Com Morto</b>							
Amanhecer	8	7	1	0	0	0	0
Pleno Dia	61	52	3	1	5	0	0
Anoitecer	11	4	2	0	2	0	3
Noite	91	72	8	2	2	0	7
* Total	171	135	14	3	9	0	10
<b>Com Ferido</b>							
Amanhecer	61	48	5	1	5	0	2
Pleno Dia	577	479	37	0	57	0	4
Anoitecer	66	45	10	0	3	0	8
Noite	394	312	42	1	15	7	17
* Total	1.098	884	94	2	80	7	31
<b>Sem Vítima</b>							
Amanhecer	57	37	9	1	8	0	2
Pleno Dia	883	718	81	0	78	0	6
Anoitecer	56	40	8	0	6	0	2
Noite	401	286	43	5	21	6	40
* Total	1.397	1.081	141	6	113	6	50
<b>Não Informado</b>							
Amanhecer	4	3	0	0	1	0	0
Pleno Dia	4	4	0	0	0	0	0
Anoitecer	1	0	0	0	0	0	1
Noite	19	13	3	0	0	0	3
* Total	28	20	3	0	1	0	4
<b>*** TOTAIS</b>							
Amanhecer	130	95	15	2	14	0	4
Pleno Dia	1.525	1.253	121	1	140	0	10
Anoitecer	134	89	20	0	11	0	14
Noite	905	683	96	8	38	13	67
* Total	2.694	2.120	252	11	203	13	95



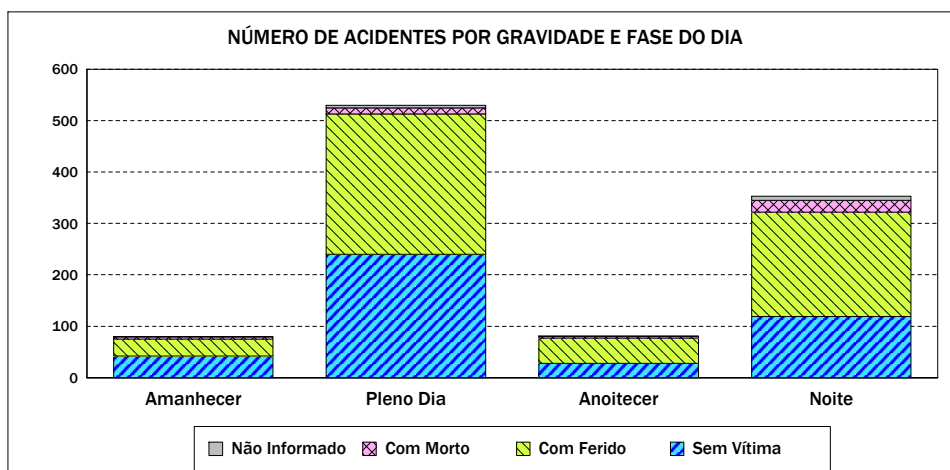
Emitido em 01-dez-2010

Quadro 0105 - NÚMERO DE ACIDENTES POR GRAVIDADE E FASE DO DIA

UF: DISTRITO FEDERAL

Ano de 2008

GRAVIDADE DO ACIDENTE E FASE DO DIA	DISTRIBUIÇÃO SEGUNDO AS CONDIÇÕES METEOROLÓGICAS						
	TOTAL	Normal	Nublado	Nevoeiro	Chuva	Outros	N.Inf.
<b>Com Morto</b>							
Amanhecer	4	2	0	0	1	0	1
Pleno Dia	12	7	2	0	3	0	0
Anoitecer	3	3	0	0	0	0	0
Noite	23	20	0	0	2	0	1
* Total	42	32	2	0	6	0	2
<b>Com Ferido</b>							
Amanhecer	33	20	7	2	2	0	2
Pleno Dia	273	208	26	2	35	0	2
Anoitecer	49	34	2	0	11	0	2
Noite	203	131	26	1	32	2	11
* Total	558	393	61	5	80	2	17
<b>Sem Vítima</b>							
Amanhecer	42	14	9	3	14	0	2
Pleno Dia	240	170	22	0	48	0	0
Anoitecer	28	14	4	0	10	0	0
Noite	119	76	12	3	24	1	3
* Total	429	274	47	6	96	1	5
<b>Não Informado</b>							
Amanhecer	1	0	0	0	0	0	1
Pleno Dia	5	5	0	0	0	0	0
Anoitecer	1	0	0	0	1	0	0
Noite	8	5	1	0	1	0	1
* Total	15	10	1	0	2	0	2
<b>*** TOTAIS</b>							
Amanhecer	80	36	16	5	17	0	6
Pleno Dia	530	390	50	2	86	0	2
Anoitecer	81	51	6	0	22	0	2
Noite	353	232	39	4	59	3	16
* Total	1.044	709	111	11	184	3	26



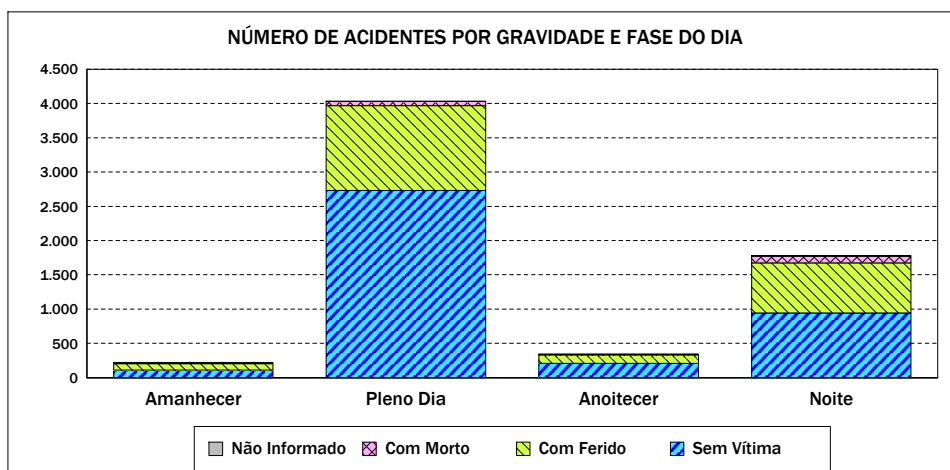
Emitido em 01-dez-2010

Quadro 0105 - NÚMERO DE ACIDENTES POR GRAVIDADE E FASE DO DIA

UF: ESPÍRITO SANTO

Ano de 2008

GRAVIDADE DO ACIDENTE E FASE DO DIA	DISTRIBUIÇÃO SEGUNDO AS CONDIÇÕES METEOROLÓGICAS						N.Inf.
	TOTAL	Normal	Nublado	Nevoeiro	Chuva	Outros	
<b>Com Morto</b>							
Amanhecer	13	5	4	1	2	0	1
Pleno Dia	59	36	10	0	12	0	1
Anoitecer	9	5	2	0	2	0	0
Noite	95	46	31	1	13	0	4
* Total	176	92	47	2	29	0	6
<b>Com Ferido</b>							
Amanhecer	93	46	23	3	14	0	7
Pleno Dia	1.238	835	268	1	127	0	7
Anoitecer	122	63	35	0	16	0	8
Noite	733	365	213	2	114	0	39
* Total	2.186	1.309	539	6	271	0	61
<b>Sem Vítima</b>							
Amanhecer	108	53	29	2	22	0	2
Pleno Dia	2.733	1.761	612	2	342	0	16
Anoitecer	208	97	69	1	37	0	4
Noite	943	423	276	7	198	2	37
* Total	3.992	2.334	986	12	599	2	59
<b>Não Informado</b>							
Amanhecer	1	0	1	0	0	0	0
Pleno Dia	6	5	1	0	0	0	0
Anoitecer	3	0	3	0	0	0	0
Noite	12	9	2	0	1	0	0
* Total	22	14	7	0	1	0	0
<b>*** TOTAIS</b>							
Amanhecer	215	104	57	6	38	0	10
Pleno Dia	4.036	2.637	891	3	481	0	24
Anoitecer	342	165	109	1	55	0	12
Noite	1.783	843	522	10	326	2	80
* Total	6.376	3.749	1.579	20	900	2	126



Emitido em 01-dez-2010

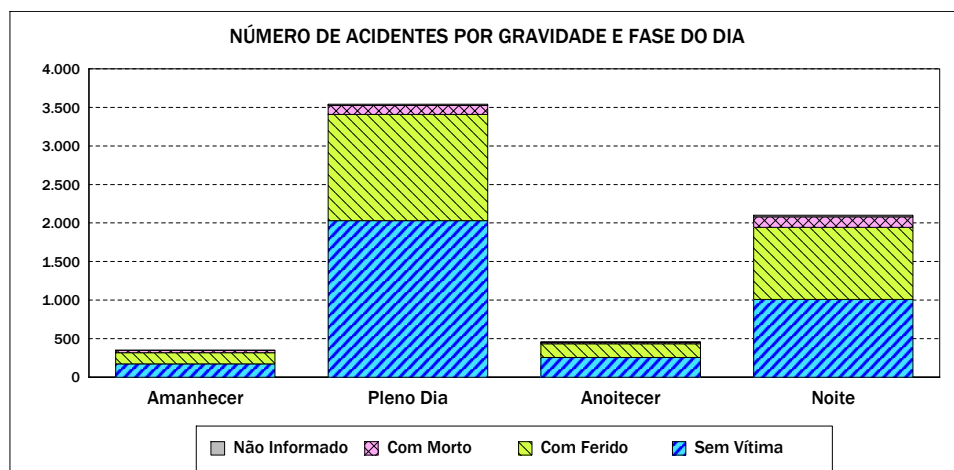


Quadro 0105 - NÚMERO DE ACIDENTES POR GRAVIDADE E FASE DO DIA

UF: GOIÁS

Ano de 2008

GRAVIDADE DO ACIDENTE E FASE DO DIA	DISTRIBUIÇÃO SEGUNDO AS CONDIÇÕES METEOROLÓGICAS						
	TOTAL	Normal	Nublado	Nevoeiro	Chuva	Outros	N.Inf.
<b>Com Morto</b>							
Amanhecer	27	18	3	0	3	0	3
Pleno Dia	116	80	14	0	22	0	0
Anoitecer	20	14	3	0	1	0	2
Noite	137	82	23	1	17	1	13
* Total	300	194	43	1	43	1	18
<b>Com Ferido</b>							
Amanhecer	145	92	28	5	11	0	9
Pleno Dia	1.378	934	169	1	262	0	12
Anoitecer	178	95	27	1	47	0	8
Noite	934	569	143	11	110	5	96
* Total	2.635	1.690	367	18	430	5	125
<b>Sem Vítima</b>							
Amanhecer	172	101	30	5	25	0	11
Pleno Dia	2.029	1.320	214	2	482	1	10
Anoitecer	255	118	34	0	82	3	18
Noite	1.009	553	157	8	217	7	67
Não Informado	1	1	0	0	0	0	0
* Total	3.466	2.093	435	15	806	11	106
<b>Não Informado</b>							
Amanhecer	6	3	2	0	0	0	1
Pleno Dia	18	8	3	0	6	0	1
Anoitecer	2	1	0	0	0	0	1
Noite	20	9	4	1	3	0	3
* Total	46	21	9	1	9	0	6
<b>*** TOTAIS</b>							
Amanhecer	350	214	63	10	39	0	24
Pleno Dia	3.541	2.342	400	3	772	1	23
Anoitecer	455	228	64	1	130	3	29
Noite	2.100	1.213	327	21	347	13	179
Não Informado	1	1	0	0	0	0	0
* Total	6.447	3.998	854	35	1.288	17	255



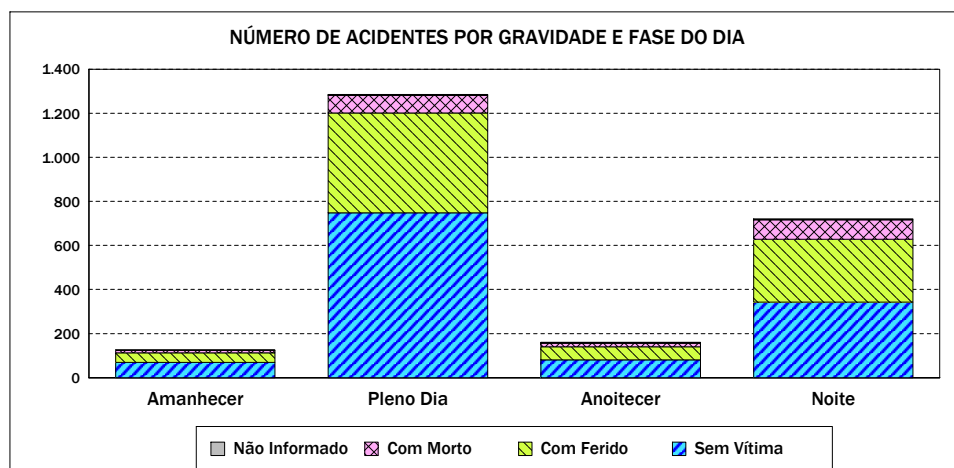
Emitido em 01-dez-2010

Quadro 0105 - NÚMERO DE ACIDENTES POR GRAVIDADE E FASE DO DIA

UF: MARANHÃO

Ano de 2008

GRAVIDADE DO ACIDENTE E FASE DO DIA	DISTRIBUIÇÃO SEGUNDO AS CONDIÇÕES METEOROLÓGICAS						N.Inf.
	TOTAL	Normal	Nublado	Nevoeiro	Chuva	Outros	
<b>Com Morto</b>							
Amanhecer	11	7	2	0	1	0	1
Pleno Dia	79	52	13	0	13	0	1
Anoitecer	16	8	5	0	1	0	2
Noite	88	60	5	1	5	0	17
* Total	194	127	25	1	20	0	21
<b>Com Ferido</b>							
Amanhecer	44	33	5	0	5	0	1
Pleno Dia	454	335	50	0	67	0	2
Anoitecer	60	37	10	0	6	0	7
Noite	285	189	33	5	33	2	23
* Total	843	594	98	5	111	2	33
<b>Sem Vítima</b>							
Amanhecer	69	34	8	2	16	1	8
Pleno Dia	748	516	83	1	145	0	3
Anoitecer	80	41	19	0	16	0	4
Noite	343	206	36	8	63	2	28
* Total	1.240	797	146	11	240	3	43
<b>Não Informado</b>							
Amanhecer	2	1	0	1	0	0	0
Pleno Dia	5	3	1	0	1	0	0
Anoitecer	4	2	1	0	1	0	0
Noite	5	3	1	0	0	0	1
* Total	16	9	3	1	2	0	1
<b>*** TOTAIS</b>							
Amanhecer	126	75	15	3	22	1	10
Pleno Dia	1.286	906	147	1	226	0	6
Anoitecer	160	88	35	0	24	0	13
Noite	721	458	75	14	101	4	69
* Total	2.293	1.527	272	18	373	5	98



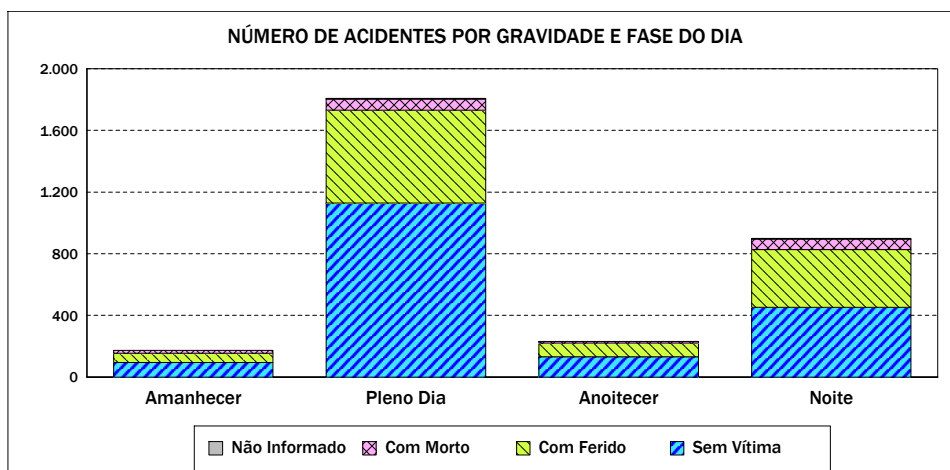
Emitido em 01-dez-2010

Quadro 0105 - NÚMERO DE ACIDENTES POR GRAVIDADE E FASE DO DIA

UF: MATO GROSSO

Ano de 2008

GRAVIDADE DO ACIDENTE E FASE DO DIA	DISTRIBUIÇÃO SEGUNDO AS CONDIÇÕES METEOROLÓGICAS						N.Inf.
	TOTAL	Normal	Nublado	Nevoeiro	Chuva	Outros	
<b>Com Morto</b>							
Amanhecer	19	8	4	3	3	0	1
Pleno Dia	72	46	9	0	16	0	1
Anoitecer	10	6	1	0	3	0	0
Noite	69	49	10	0	4	0	6
* Total	170	109	24	3	26	0	8
<b>Com Ferido</b>							
Amanhecer	60	25	11	9	9	0	6
Pleno Dia	602	429	78	4	84	0	7
Anoitecer	90	60	16	0	8	0	6
Noite	375	233	81	0	40	0	21
* Total	1.127	747	186	13	141	0	40
<b>Sem Vítima</b>							
Amanhecer	95	48	20	5	13	1	8
Pleno Dia	1.129	749	134	11	216	3	16
Anoitecer	131	65	29	2	29	1	5
Noite	452	263	85	10	66	4	24
* Total	1.807	1.125	268	28	324	9	53
<b>Não Informado</b>							
Pleno Dia	4	3	1	0	0	0	0
Noite	4	3	0	0	1	0	0
* Total	8	6	1	0	1	0	0
<b>*** TOTAIS</b>							
Amanhecer	174	81	35	17	25	1	15
Pleno Dia	1.807	1.227	222	15	316	3	24
Anoitecer	231	131	46	2	40	1	11
Noite	900	548	176	10	111	4	51
* Total	3.112	1.987	479	44	492	9	101



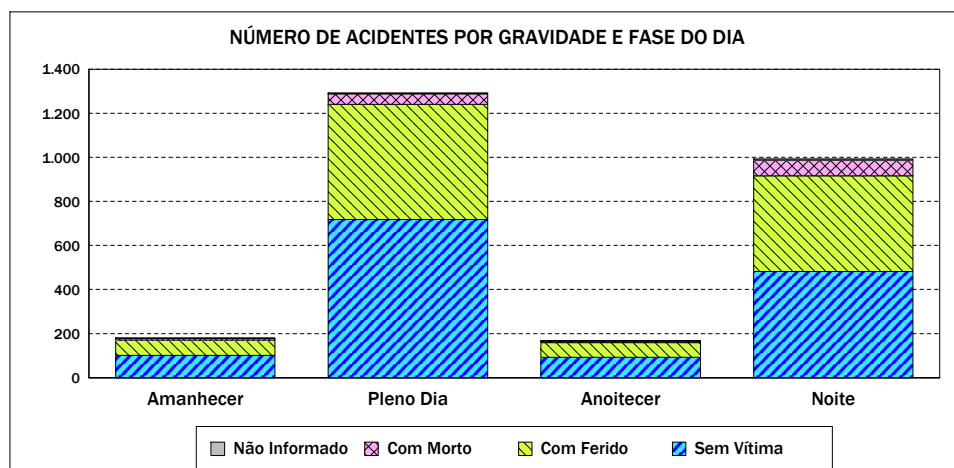
Emitido em 01-dez-2010

Quadro 0105 - NÚMERO DE ACIDENTES POR GRAVIDADE E FASE DO DIA

UF: MATO GROSSO DO SUL

Ano de 2008

GRAVIDADE DO ACIDENTE E FASE DO DIA	DISTRIBUIÇÃO SEGUNDO AS CONDIÇÕES METEOROLÓGICAS						
	TOTAL	Normal	Nublado	Nevoeiro	Chuva	Outros	N.Inf.
<b>Com Morto</b>							
Amanhecer	7	6	0	0	0	0	1
Pleno Dia	48	24	8	1	15	0	0
Anoitecer	7	7	0	0	0	0	0
Noite	70	45	13	1	6	0	5
* Total	132	82	21	2	21	0	6
<b>Com Ferido</b>							
Amanhecer	70	51	8	6	4	0	1
Pleno Dia	523	381	67	1	71	1	2
Anoitecer	67	46	9	0	8	1	3
Noite	435	295	62	4	47	6	21
* Total	1.095	773	146	11	130	8	27
<b>Sem Vítima</b>							
Amanhecer	101	66	12	6	14	0	3
Pleno Dia	718	507	70	3	134	4	0
Anoitecer	92	62	10	1	13	1	5
Noite	482	303	71	2	60	2	44
* Total	1.393	938	163	12	221	7	52
<b>Não Informado</b>							
Amanhecer	3	2	0	0	0	0	1
Pleno Dia	4	3	1	0	0	0	0
Anoitecer	1	0	0	0	1	0	0
Noite	6	5	0	0	0	1	0
* Total	14	10	1	0	1	1	1
<b>*** TOTAIS</b>							
Amanhecer	181	125	20	12	18	0	6
Pleno Dia	1.293	915	146	5	220	5	2
Anoitecer	167	115	19	1	22	2	8
Noite	993	648	146	7	113	9	70
* Total	2.634	1.803	331	25	373	16	86



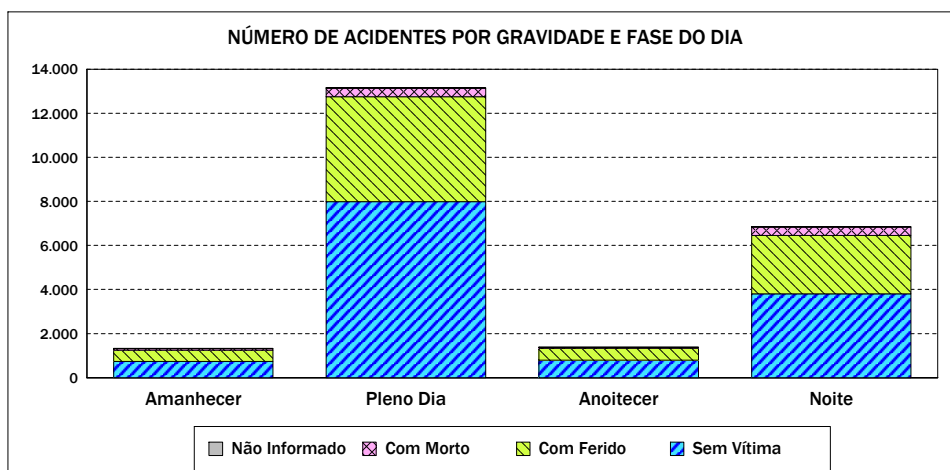
Emitido em 01-dez-2010

Quadro 0105 - NÚMERO DE ACIDENTES POR GRAVIDADE E FASE DO DIA

UF: MINAS GERAIS

Ano de 2008

GRAVIDADE DO ACIDENTE E FASE DO DIA	DISTRIBUIÇÃO SEGUNDO AS CONDIÇÕES METEOROLÓGICAS						
	TOTAL	Normal	Nublado	Nevoeiro	Chuva	Outros	N.Inf.
<b>Com Morto</b>							
Amanhecer	75	35	13	3	18	0	6
Pleno Dia	379	212	63	2	99	0	3
Anoitecer	46	25	9	0	12	0	0
Noite	383	232	65	9	58	3	16
* Total	883	504	150	14	187	3	25
<b>Com Ferido</b>							
Amanhecer	507	268	97	28	95	3	16
Pleno Dia	4.773	2.805	664	24	1.252	7	21
Anoitecer	536	276	101	2	137	3	17
Noite	2.654	1.386	560	29	515	15	149
* Total	8.470	4.735	1.422	83	1.999	28	203
<b>Sem Vítima</b>							
Amanhecer	735	360	141	43	171	4	16
Pleno Dia	7.987	4.490	1.094	29	2.339	8	27
Anoitecer	794	358	141	3	269	2	21
Noite	3.797	1.902	742	65	910	21	157
* Total	13.313	7.110	2.118	140	3.689	35	221
<b>Não Informado</b>							
Amanhecer	4	2	1	0	1	0	0
Pleno Dia	21	8	2	0	8	0	3
Anoitecer	4	3	0	0	1	0	0
Noite	21	11	2	0	8	0	0
* Total	50	24	5	0	18	0	3
<b>*** TOTAIS</b>							
Amanhecer	1.321	665	252	74	285	7	38
Pleno Dia	13.160	7.515	1.823	55	3.698	15	54
Anoitecer	1.380	662	251	5	419	5	38
Noite	6.855	3.531	1.369	103	1.491	39	322
* Total	22.716	12.373	3.695	237	5.893	66	452



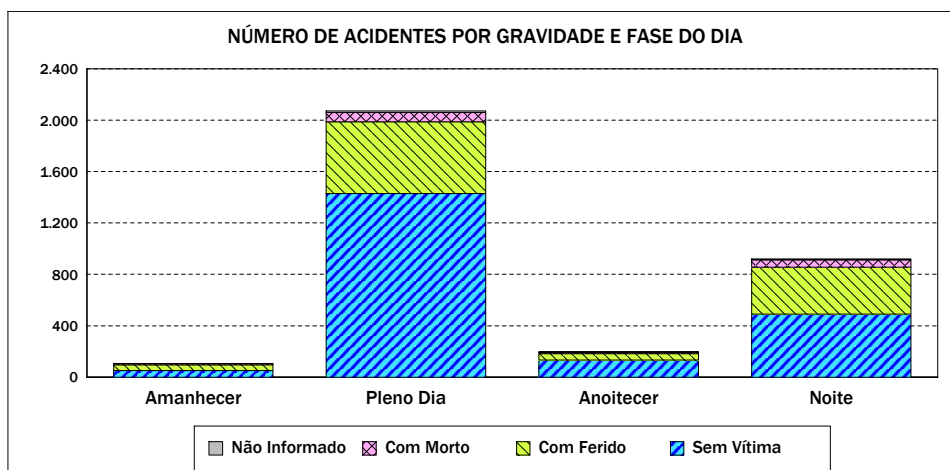
Emitido em 01-dez-2010

Quadro 0105 - NÚMERO DE ACIDENTES POR GRAVIDADE E FASE DO DIA

UF: PARÁ

Ano de 2008

GRAVIDADE DO ACIDENTE E FASE DO DIA	DISTRIBUIÇÃO SEGUNDO AS CONDIÇÕES METEOROLÓGICAS						
	TOTAL	Normal	Nublado	Nevoeiro	Chuva	Outros	N.Inf.
<b>Com Morto</b>							
Amanhecer	10	5	2	1	0	0	2
Pleno Dia	71	59	5	0	7	0	0
Anoitecer	13	8	4	0	1	0	0
Noite	56	36	10	1	4	0	5
* Total	150	108	21	2	12	0	7
<b>Com Ferido</b>							
Amanhecer	46	29	10	0	4	0	3
Pleno Dia	560	452	55	1	50	0	2
Anoitecer	49	23	12	0	10	0	4
Noite	365	248	62	4	30	2	19
* Total	1.020	752	139	5	94	2	28
<b>Sem Vítima</b>							
Amanhecer	50	31	5	8	6	0	0
Pleno Dia	1.429	1.120	131	1	172	0	5
Anoitecer	133	68	20	0	40	0	5
Noite	491	308	82	4	74	1	22
Não Informado	1	1	0	0	0	0	0
* Total	2.104	1.528	238	13	292	1	32
<b>Não Informado</b>							
Amanhecer	1	1	0	0	0	0	0
Pleno Dia	12	6	0	0	6	0	0
Anoitecer	1	1	0	0	0	0	0
Noite	9	5	0	1	2	0	1
* Total	23	13	0	1	8	0	1
<b>*** TOTAIS</b>							
Amanhecer	107	66	17	9	10	0	5
Pleno Dia	2.072	1.637	191	2	235	0	7
Anoitecer	196	100	36	0	51	0	9
Noite	921	597	154	10	110	3	47
Não Informado	1	1	0	0	0	0	0
* Total	3.297	2.401	398	21	406	3	68



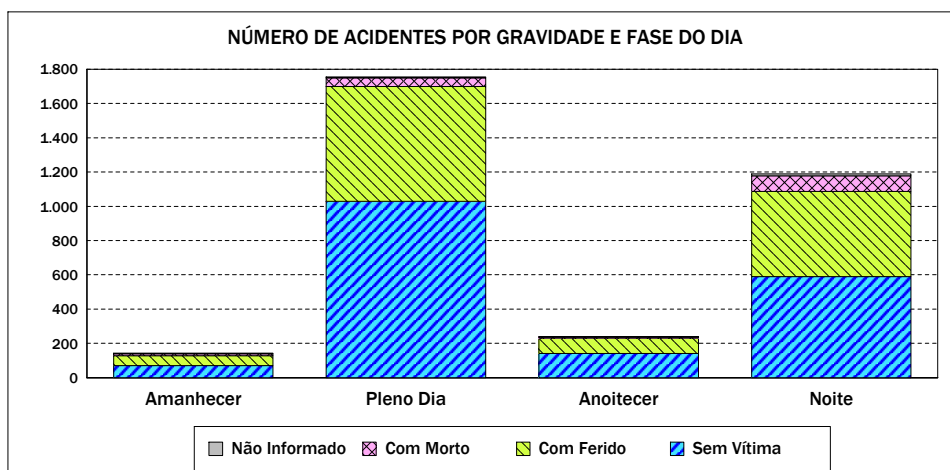
Emitido em 01-dez-2010

Quadro 0105 - NÚMERO DE ACIDENTES POR GRAVIDADE E FASE DO DIA

UF: PARAÍBA

Ano de 2008

GRAVIDADE DO ACIDENTE E FASE DO DIA	DISTRIBUIÇÃO SEGUNDO AS CONDIÇÕES METEOROLÓGICAS						
	TOTAL	Normal	Nublado	Nevoeiro	Chuva	Outros	N.Inf.
<b>Com Morto</b>							
Amanhecer	11	7	2	0	1	0	1
Pleno Dia	51	45	3	0	3	0	0
Anoitecer	7	6	1	0	0	0	0
Noite	91	59	15	1	10	2	4
* Total	160	117	21	1	14	2	5
<b>Com Ferido</b>							
Amanhecer	58	32	13	0	11	0	2
Pleno Dia	670	498	87	2	81	2	0
Anoitecer	89	66	16	0	7	0	0
Noite	497	318	103	2	53	6	15
* Total	1.314	914	219	4	152	8	17
<b>Sem Vítima</b>							
Amanhecer	70	37	17	1	13	0	2
Pleno Dia	1.029	722	136	5	163	2	1
Anoitecer	141	98	20	0	17	0	6
Noite	590	382	120	4	72	1	11
* Total	1.830	1.239	293	10	265	3	20
<b>Não Informado</b>							
Amanhecer	4	2	2	0	0	0	0
Pleno Dia	6	4	1	0	1	0	0
Anoitecer	1	1	0	0	0	0	0
Noite	12	9	1	0	2	0	0
* Total	23	16	4	0	3	0	0
<b>*** TOTAIS</b>							
Amanhecer	143	78	34	1	25	0	5
Pleno Dia	1.756	1.269	227	7	248	4	1
Anoitecer	238	171	37	0	24	0	6
Noite	1.190	768	239	7	137	9	30
* Total	3.327	2.286	537	15	434	13	42



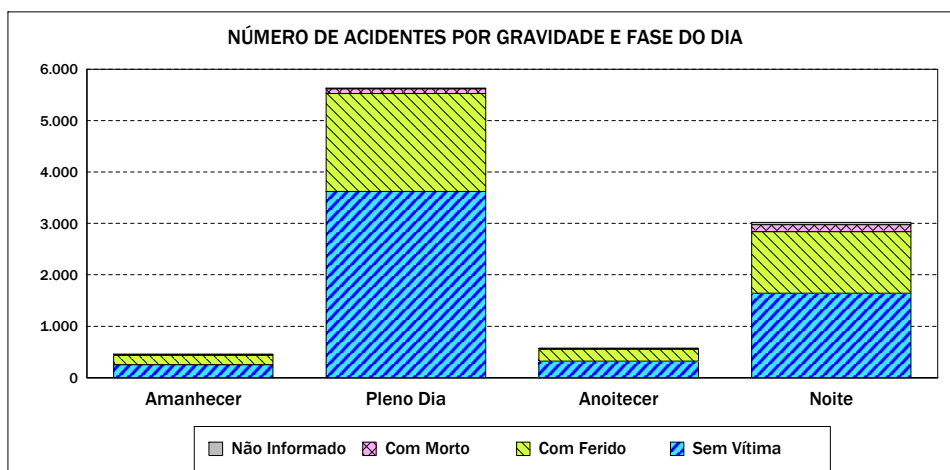
Emitido em 01-dez-2010

Quadro 0105 - NÚMERO DE ACIDENTES POR GRAVIDADE E FASE DO DIA

UF: PARANÁ

Ano de 2008

GRAVIDADE DO ACIDENTE E FASE DO DIA	DISTRIBUIÇÃO SEGUNDO AS CONDIÇÕES METEOROLÓGICAS						
	TOTAL	Normal	Nublado	Nevoeiro	Chuva	Outros	N.Inf.
<b>Com Morto</b>							
Amanhecer	7	4	2	0	1	0	0
Pleno Dia	89	55	16	1	17	0	0
Anoitecer	16	10	4	0	1	0	1
Noite	139	65	46	7	17	0	4
* Total	251	134	68	8	36	0	5
<b>Com Ferido</b>							
Amanhecer	191	79	53	19	34	0	6
Pleno Dia	1.907	1.146	370	24	353	4	10
Anoitecer	233	116	67	1	36	0	13
Noite	1.201	562	330	37	233	2	37
* Total	3.532	1.903	820	81	656	6	66
<b>Sem Vítima</b>							
Amanhecer	249	97	60	23	63	1	5
Pleno Dia	3.623	1.849	705	43	1.006	3	17
Anoitecer	319	128	70	10	99	0	12
Noite	1.640	618	398	81	504	5	34
* Total	5.831	2.692	1.233	157	1.672	9	68
<b>Não Informado</b>							
Amanhecer	8	1	3	2	2	0	0
Pleno Dia	16	7	3	1	3	0	2
Anoitecer	1	1	0	0	0	0	0
Noite	41	19	8	0	12	0	2
* Total	66	28	14	3	17	0	4
<b>*** TOTAIS</b>							
Amanhecer	455	181	118	44	100	1	11
Pleno Dia	5.635	3.057	1.094	69	1.379	7	29
Anoitecer	569	255	141	11	136	0	26
Noite	3.021	1.264	782	125	766	7	77
* Total	9.680	4.757	2.135	249	2.381	15	143



Emitido em 01-dez-2010

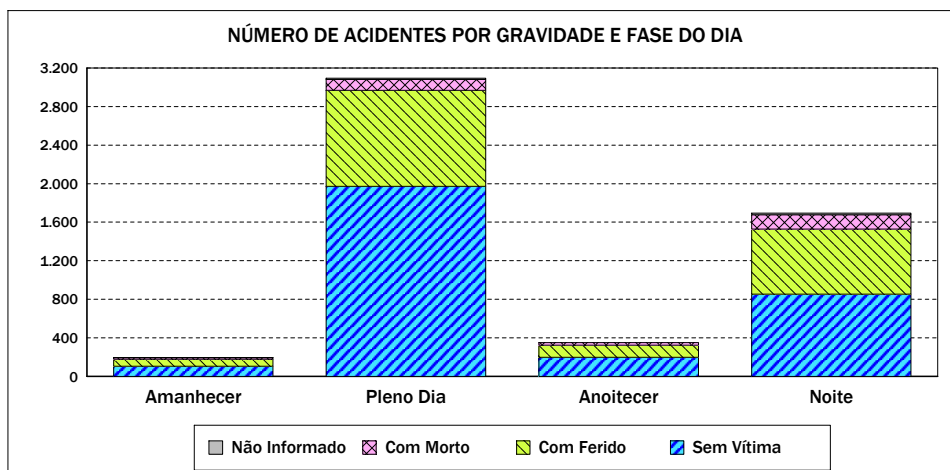


Quadro 0105 - NÚMERO DE ACIDENTES POR GRAVIDADE E FASE DO DIA

UF: PERNAMBUCO

Ano de 2008

GRAVIDADE DO ACIDENTE E FASE DO DIA	DISTRIBUIÇÃO SEGUNDO AS CONDIÇÕES METEOROLÓGICAS						
	TOTAL	Normal	Nublado	Nevoeiro	Chuva	Outros	N.Inf.
<b>Com Morto</b>							
Amanhecer	18	13	3	0	2	0	0
Pleno Dia	112	81	19	0	11	0	1
Anoitecer	24	12	9	0	1	0	2
Noite	148	93	25	1	15	2	12
* Total	302	199	56	1	29	2	15
<b>Com Ferido</b>							
Amanhecer	73	48	15	2	5	2	1
Pleno Dia	997	757	140	3	91	1	5
Anoitecer	125	80	29	1	10	0	5
Noite	676	456	119	6	55	12	28
* Total	1.871	1.341	303	12	161	15	39
<b>Sem Vítima</b>							
Amanhecer	103	57	16	2	21	1	6
Pleno Dia	1.973	1.430	293	1	230	2	17
Anoitecer	199	129	39	2	21	1	7
Noite	852	522	144	6	120	23	37
* Total	3.127	2.138	492	11	392	27	67
<b>Não Informado</b>							
Amanhecer	1	0	0	0	0	1	0
Pleno Dia	12	8	2	0	2	0	0
Noite	17	8	4	0	4	0	1
* Total	30	16	6	0	6	1	1
<b>*** TOTAIS</b>							
Amanhecer	195	118	34	4	28	4	7
Pleno Dia	3.094	2.276	454	4	334	3	23
Anoitecer	348	221	77	3	32	1	14
Noite	1.693	1.079	292	13	194	37	78
* Total	5.330	3.694	857	24	588	45	122



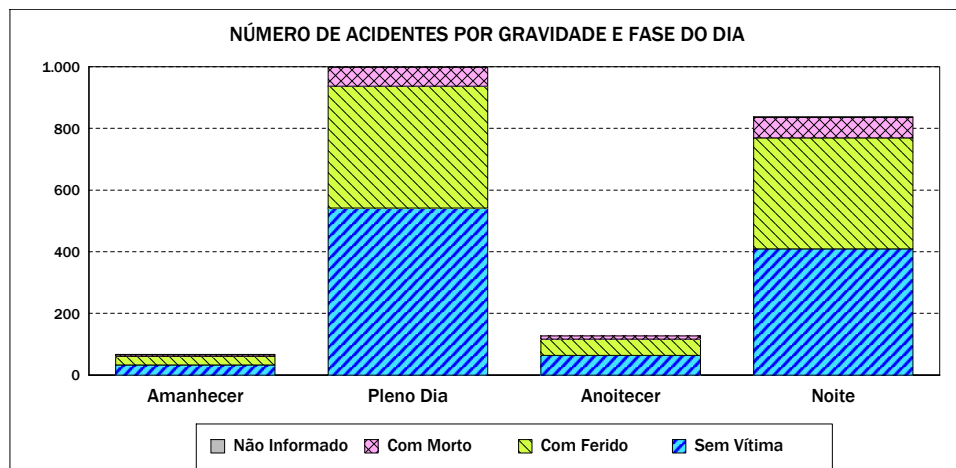
Emitido em 01-dez-2010

Quadro 0105 - NÚMERO DE ACIDENTES POR GRAVIDADE E FASE DO DIA

UF: PIAUÍ

Ano de 2008

GRAVIDADE DO ACIDENTE E FASE DO DIA	DISTRIBUIÇÃO SEGUNDO AS CONDIÇÕES METEOROLÓGICAS						N.Inf.
	TOTAL	Normal	Nublado	Nevoeiro	Chuva	Outros	
<b>Com Morto</b>							
Amanhecer	5	3	0	0	1	0	1
Pleno Dia	61	56	1	0	4	0	0
Anoitecer	10	8	1	0	0	0	1
Noite	67	52	12	0	1	0	2
* Total	143	119	14	0	6	0	4
<b>Com Ferido</b>							
Amanhecer	28	19	6	1	1	0	1
Pleno Dia	395	343	29	0	19	1	3
Anoitecer	53	39	8	0	3	0	3
Noite	360	253	46	4	37	4	16
* Total	836	654	89	5	60	5	23
<b>Sem Vítima</b>							
Amanhecer	33	20	6	2	2	0	3
Pleno Dia	542	447	43	0	49	0	3
Anoitecer	64	39	11	0	14	0	0
Noite	409	241	77	1	74	4	12
* Total	1.048	747	137	3	139	4	18
<b>Não Informado</b>							
Amanhecer	1	1	0	0	0	0	0
Noite	2	2	0	0	0	0	0
* Total	3	3	0	0	0	0	0
<b>*** TOTAIS</b>							
Amanhecer	67	43	12	3	4	0	5
Pleno Dia	998	846	73	0	72	1	6
Anoitecer	127	86	20	0	17	0	4
Noite	838	548	135	5	112	8	30
* Total	2.030	1.523	240	8	205	9	45



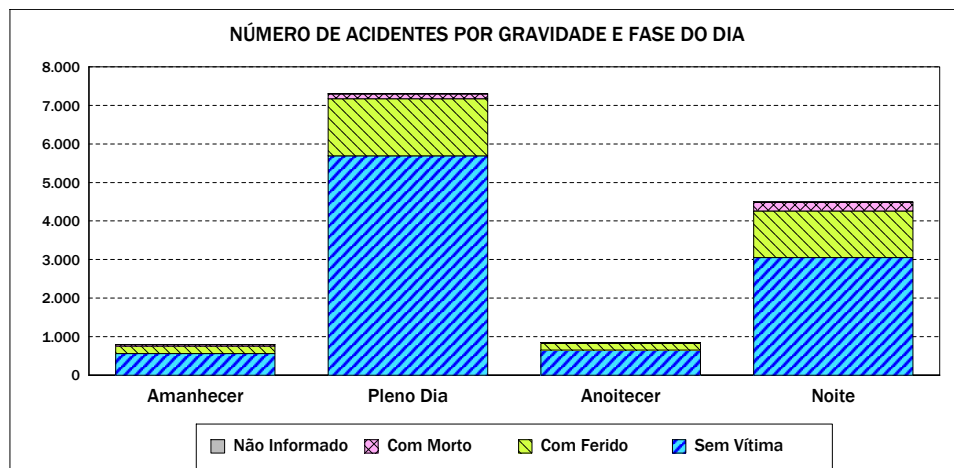
Emitido em 01-dez-2010

Quadro 0105 - NÚMERO DE ACIDENTES POR GRAVIDADE E FASE DO DIA

UF: RIO DE JANEIRO

Ano de 2008

GRAVIDADE DO ACIDENTE E FASE DO DIA	DISTRIBUIÇÃO SEGUNDO AS CONDIÇÕES METEOROLÓGICAS						
	TOTAL	Normal	Nublado	Nevoeiro	Chuva	Outros	N.Inf.
<b>Com Morto</b>							
Amanhecer	43	23	11	2	6	0	1
Pleno Dia	127	83	21	0	23	0	0
Anoitecer	23	8	5	0	10	0	0
Noite	224	105	62	2	45	1	9
* Total	417	219	99	4	84	1	10
<b>Com Ferido</b>							
Amanhecer	190	107	45	7	28	0	3
Pleno Dia	1.475	877	281	5	304	2	6
Anoitecer	168	82	39	1	42	1	3
Noite	1.212	574	297	11	275	5	50
Não Informado	2	1	0	0	0	0	1
* Total	3.047	1.641	662	24	649	8	63
<b>Sem Vítima</b>							
Amanhecer	558	277	132	31	112	0	6
Pleno Dia	5.694	3.168	1.130	29	1.338	5	24
Anoitecer	653	271	149	1	222	1	9
Noite	3.049	1.354	728	29	848	10	80
* Total	9.954	5.070	2.139	90	2.520	16	119
<b>Não Informado</b>							
Amanhecer	4	2	0	0	2	0	0
Pleno Dia	11	4	1	0	6	0	0
Anoitecer	1	1	0	0	0	0	0
Noite	16	8	2	0	5	0	1
* Total	32	15	3	0	13	0	1
<b>*** TOTAIS</b>							
Amanhecer	795	409	188	40	148	0	10
Pleno Dia	7.307	4.132	1.433	34	1.671	7	30
Anoitecer	845	362	193	2	274	2	12
Noite	4.501	2.041	1.089	42	1.173	16	140
Não Informado	2	1	0	0	0	0	1
* Total	13.450	6.945	2.903	118	3.266	25	193



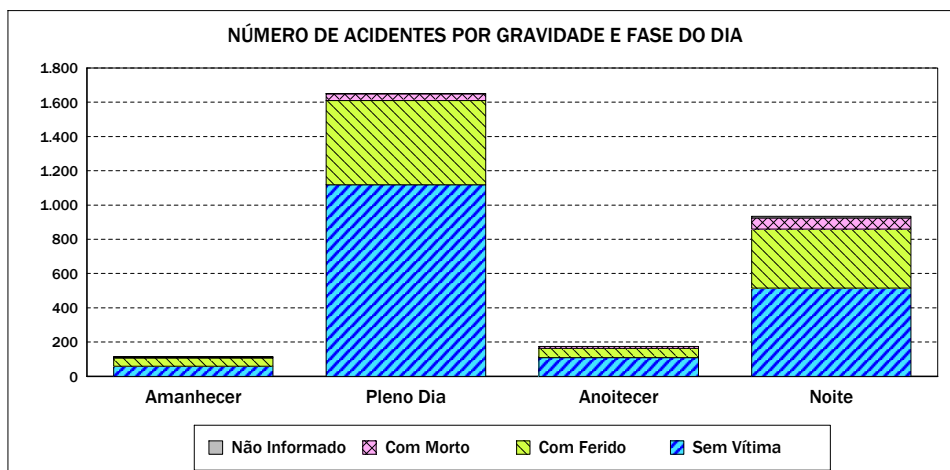
Emitido em 01-dez-2010

Quadro 0105 - NÚMERO DE ACIDENTES POR GRAVIDADE E FASE DO DIA

UF: RIO GRANDE DO NORTE

Ano de 2008

GRAVIDADE DO ACIDENTE E FASE DO DIA	DISTRIBUIÇÃO SEGUNDO AS CONDIÇÕES METEOROLÓGICAS						
	TOTAL	Normal	Nublado	Nevoeiro	Chuva	Outros	N.Inf.
<b>Com Morto</b>							
Amanhecer	5	5	0	0	0	0	0
Pleno Dia	39	34	3	0	1	0	1
Anoitecer	11	7	3	0	1	0	0
Noite	66	53	9	0	2	0	2
* Total	121	99	15	0	4	0	3
<b>Com Ferido</b>							
Amanhecer	49	36	2	1	8	0	2
Pleno Dia	491	435	30	0	25	0	1
Anoitecer	54	47	5	0	1	0	1
Noite	343	272	36	2	24	0	9
* Total	937	790	73	3	58	0	13
<b>Sem Vítima</b>							
Amanhecer	58	36	10	3	9	0	0
Pleno Dia	1.119	942	97	5	72	1	2
Anoitecer	109	86	13	0	9	0	1
Noite	516	390	65	3	50	1	7
* Total	1.802	1.454	185	11	140	2	10
<b>Não Informado</b>							
Amanhecer	1	0	0	0	1	0	0
Pleno Dia	3	3	0	0	0	0	0
Noite	9	7	1	0	1	0	0
* Total	13	10	1	0	2	0	0
<b>*** TOTAIS</b>							
Amanhecer	113	77	12	4	18	0	2
Pleno Dia	1.652	1.414	130	5	98	1	4
Anoitecer	174	140	21	0	11	0	2
Noite	934	722	111	5	77	1	18
* Total	2.873	2.353	274	14	204	2	26



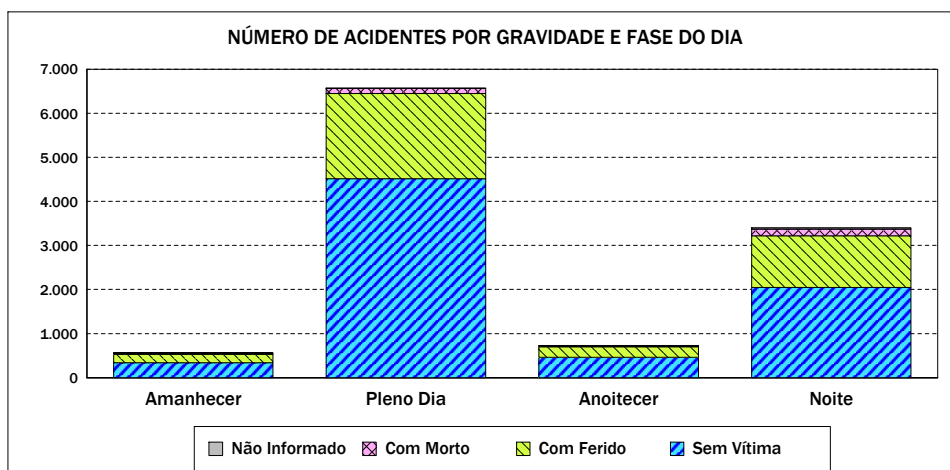
Emitido em 01-dez-2010

Quadro 0105 - NÚMERO DE ACIDENTES POR GRAVIDADE E FASE DO DIA

UF: RIO GRANDE DO SUL

Ano de 2008

GRAVIDADE DO ACIDENTE E FASE DO DIA	DISTRIBUIÇÃO SEGUNDO AS CONDIÇÕES METEOROLÓGICAS						
	TOTAL	Normal	Nublado	Nevoeiro	Chuva	Outros	N.Inf.
<b>Com Morto</b>							
Amanhecer	32	15	2	7	6	1	1
Pleno Dia	115	72	19	3	21	0	0
Anoitecer	21	11	6	0	4	0	0
Noite	147	84	33	7	17	1	5
* Total	315	182	60	17	48	2	6
<b>Com Ferido</b>							
Amanhecer	191	97	44	16	32	0	2
Pleno Dia	1.937	1.336	333	12	249	5	2
Anoitecer	240	153	60	0	22	2	3
Noite	1.173	684	316	25	133	2	13
* Total	3.541	2.270	753	53	436	9	20
<b>Sem Vítima</b>							
Amanhecer	334	160	69	36	65	2	2
Pleno Dia	4.515	2.799	781	42	884	9	0
Anoitecer	458	252	107	2	94	2	1
Noite	2.049	1.023	526	58	405	11	26
* Total	7.356	4.234	1.483	138	1.448	24	29
<b>Não Informado</b>							
Amanhecer	8	4	1	0	3	0	0
Pleno Dia	7	7	0	0	0	0	0
Anoitecer	1	0	1	0	0	0	0
Noite	29	13	8	1	6	1	0
* Total	45	24	10	1	9	1	0
<b>*** TOTAIS</b>							
Amanhecer	565	276	116	59	106	3	5
Pleno Dia	6.574	4.214	1.133	57	1.154	14	2
Anoitecer	720	416	174	2	120	4	4
Noite	3.398	1.804	883	91	561	15	44
* Total	11.257	6.710	2.306	209	1.941	36	55



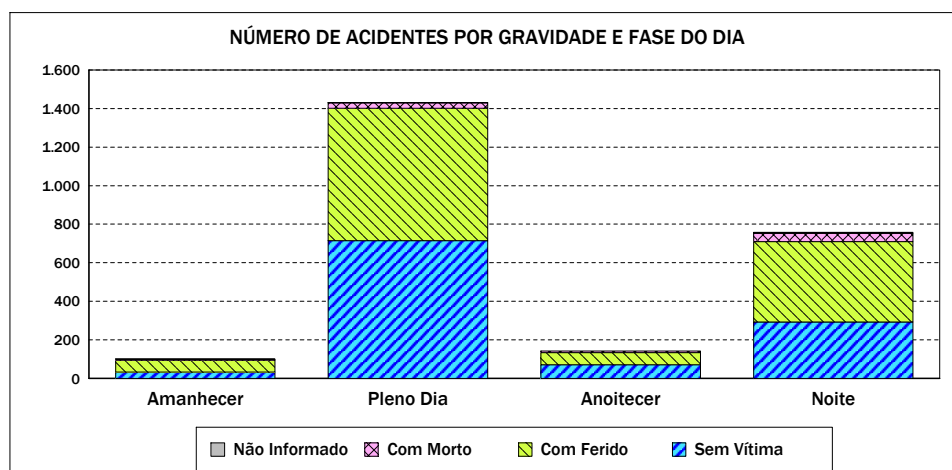
Emitido em 01-dez-2010

Quadro 0105 - NÚMERO DE ACIDENTES POR GRAVIDADE E FASE DO DIA

UF: RONDÔNIA

Ano de 2008

GRAVIDADE DO ACIDENTE E FASE DO DIA	DISTRIBUIÇÃO SEGUNDO AS CONDIÇÕES METEOROLÓGICAS						
	TOTAL	Normal	Nublado	Nevoeiro	Chuva	Outros	N.Inf.
<b>Com Morto</b>							
Amanhecer	5	2	3	0	0	0	0
Pleno Dia	28	21	4	0	3	0	0
Anoitecer	9	6	3	0	0	0	0
Noite	42	26	9	0	3	0	4
* Total	84	55	19	0	6	0	4
<b>Com Ferido</b>							
Amanhecer	61	32	16	3	6	0	4
Pleno Dia	688	525	98	1	61	0	3
Anoitecer	62	42	11	1	6	0	2
Noite	417	245	107	4	33	2	26
* Total	1.228	844	232	9	106	2	35
<b>Sem Vítima</b>							
Amanhecer	33	19	6	2	3	0	3
Pleno Dia	714	518	104	3	84	0	5
Anoitecer	71	47	13	0	9	0	2
Noite	293	161	62	4	43	1	22
* Total	1.111	745	185	9	139	1	32
<b>Não Informado</b>							
Amanhecer	1	1	0	0	0	0	0
Pleno Dia	1	1	0	0	0	0	0
Noite	5	5	0	0	0	0	0
* Total	7	7	0	0	0	0	0
<b>*** TOTAIS</b>							
Amanhecer	100	54	25	5	9	0	7
Pleno Dia	1.431	1.065	206	4	148	0	8
Anoitecer	142	95	27	1	15	0	4
Noite	757	437	178	8	79	3	52
* Total	2.430	1.651	436	18	251	3	71



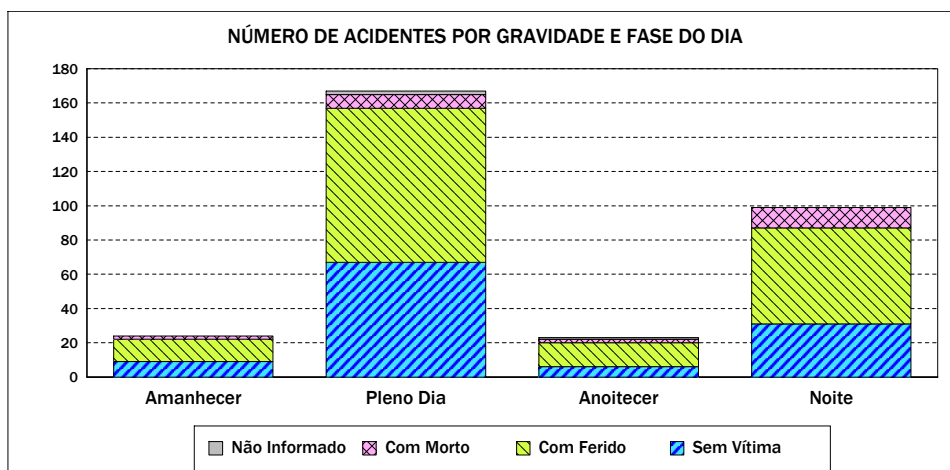
Emitido em 01-dez-2010

Quadro 0105 - NÚMERO DE ACIDENTES POR GRAVIDADE E FASE DO DIA

UF: RORAIMA

Ano de 2008

GRAVIDADE DO ACIDENTE E FASE DO DIA	DISTRIBUIÇÃO SEGUNDO AS CONDIÇÕES METEOROLÓGICAS						
	TOTAL	Normal	Nublado	Nevoeiro	Chuva	Outros	N.Inf.
<b>Com Morto</b>							
Amanhecer	2	1	0	0	0	0	1
Pleno Dia	8	5	2	0	0	0	1
Anoitecer	2	1	1	0	0	0	0
Noite	12	7	2	0	1	0	2
* Total	24	14	5	0	1	0	4
<b>Com Ferido</b>							
Amanhecer	13	12	0	0	1	0	0
Pleno Dia	90	65	17	0	6	0	2
Anoitecer	14	9	3	0	1	0	1
Noite	56	45	5	1	3	0	2
* Total	173	131	25	1	11	0	5
<b>Sem Vítima</b>							
Amanhecer	9	7	2	0	0	0	0
Pleno Dia	67	47	11	0	9	0	0
Anoitecer	6	4	2	0	0	0	0
Noite	31	24	6	0	0	0	1
* Total	113	82	21	0	9	0	1
<b>Não Informado</b>							
Pleno Dia	2	2	0	0	0	0	0
Anoitecer	1	1	0	0	0	0	0
* Total	3	3	0	0	0	0	0
<b>*** TOTAIS</b>							
Amanhecer	24	20	2	0	1	0	1
Pleno Dia	167	119	30	0	15	0	3
Anoitecer	23	15	6	0	1	0	1
Noite	99	76	13	1	4	0	5
* Total	313	230	51	1	21	0	10



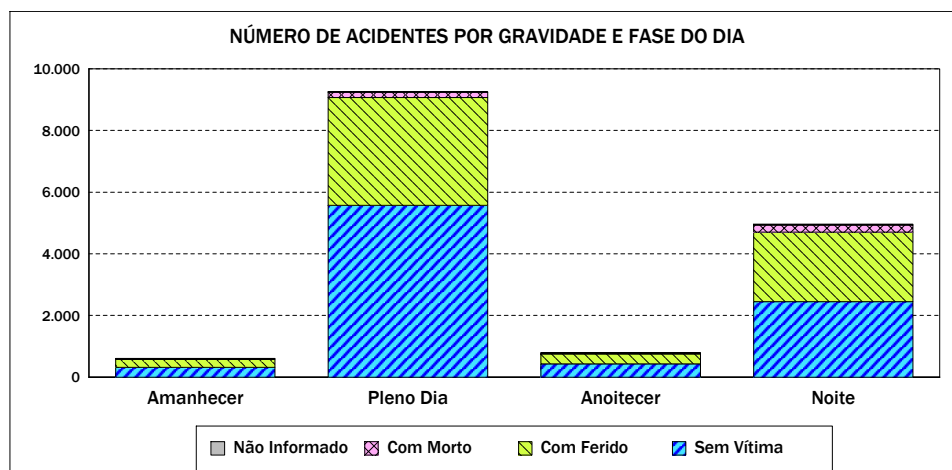
Emitido em 01-dez-2010

Quadro 0105 - NÚMERO DE ACIDENTES POR GRAVIDADE E FASE DO DIA

UF: SANTA CATARINA

Ano de 2008

GRAVIDADE DO ACIDENTE E FASE DO DIA	DISTRIBUIÇÃO SEGUNDO AS CONDIÇÕES METEOROLÓGICAS						
	TOTAL	Normal	Nublado	Nevoeiro	Chuva	Outros	N.Inf.
<b>Com Morto</b>							
Amanhecer	23	12	4	1	6	0	0
Pleno Dia	177	112	27	1	37	0	0
Anoitecer	26	14	8	0	4	0	0
Noite	225	106	59	11	43	0	6
* Total	451	244	98	13	90	0	6
<b>Com Ferido</b>							
Amanhecer	257	112	67	21	54	0	3
Pleno Dia	3.491	2.095	736	29	617	3	11
Anoitecer	321	158	95	1	59	0	8
Noite	2.253	970	644	47	547	3	42
* Total	6.322	3.335	1.542	98	1.277	6	64
<b>Sem Vítima</b>							
Amanhecer	319	118	80	33	85	0	3
Pleno Dia	5.577	3.114	1.152	42	1.247	8	14
Anoitecer	435	201	121	1	107	0	5
Noite	2.452	982	646	60	710	5	49
Não Informado	1	0	0	0	1	0	0
* Total	8.784	4.415	1.999	136	2.150	13	71
<b>Não Informado</b>							
Amanhecer	4	1	3	0	0	0	0
Pleno Dia	7	4	3	0	0	0	0
Anoitecer	1	0	1	0	0	0	0
Noite	28	10	10	2	6	0	0
* Total	40	15	17	2	6	0	0
<b>*** TOTAIS</b>							
Amanhecer	603	243	154	55	145	0	6
Pleno Dia	9.252	5.325	1.918	72	1.901	11	25
Anoitecer	783	373	225	2	170	0	13
Noite	4.958	2.068	1.359	120	1.306	8	97
Não Informado	1	0	0	0	1	0	0
* Total	15.597	8.009	3.656	249	3.523	19	141



Emitido em 01-dez-2010

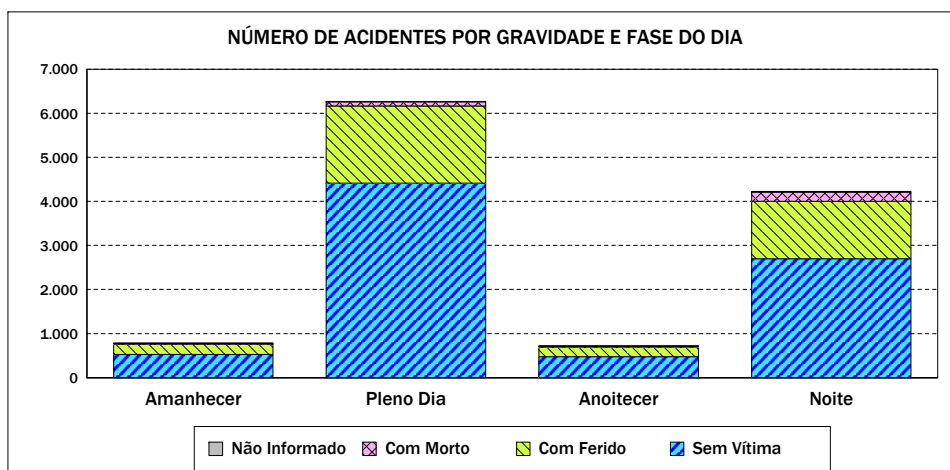


Quadro 0105 - NÚMERO DE ACIDENTES POR GRAVIDADE E FASE DO DIA

UF: SÃO PAULO

Ano de 2008

GRAVIDADE DO ACIDENTE E FASE DO DIA	DISTRIBUIÇÃO SEGUNDO AS CONDIÇÕES METEOROLÓGICAS						
	TOTAL	Normal	Nublado	Nevoeiro	Chuva	Outros	N.Inf.
<b>Com Morto</b>							
Amanhecer	19	10	2	3	4	0	0
Pleno Dia	98	64	21	1	12	0	0
Anoitecer	22	13	6	0	3	0	0
Noite	210	98	64	2	37	0	9
* Total	349	185	93	6	56	0	9
<b>Com Ferido</b>							
Amanhecer	235	115	70	11	37	0	2
Pleno Dia	1.751	1.097	336	7	310	0	1
Anoitecer	213	94	61	0	54	1	3
Noite	1.300	649	369	20	221	0	41
* Total	3.499	1.955	836	38	622	1	47
<b>Sem Vítima</b>							
Amanhecer	524	238	165	23	94	0	4
Pleno Dia	4.413	2.468	787	15	1.136	3	4
Anoitecer	477	195	113	0	165	0	4
Noite	2.701	1.234	709	47	657	0	54
* Total	8.115	4.135	1.774	85	2.052	3	66
<b>Não Informado</b>							
Amanhecer	5	4	0	1	0	0	0
Pleno Dia	8	3	2	0	3	0	0
Anoitecer	1	0	1	0	0	0	0
Noite	12	6	3	1	2	0	0
* Total	26	13	6	2	5	0	0
<b>*** TOTAIS</b>							
Amanhecer	783	367	237	38	135	0	6
Pleno Dia	6.270	3.632	1.146	23	1.461	3	5
Anoitecer	713	302	181	0	222	1	7
Noite	4.223	1.987	1.145	70	917	0	104
* Total	11.989	6.288	2.709	131	2.735	4	122



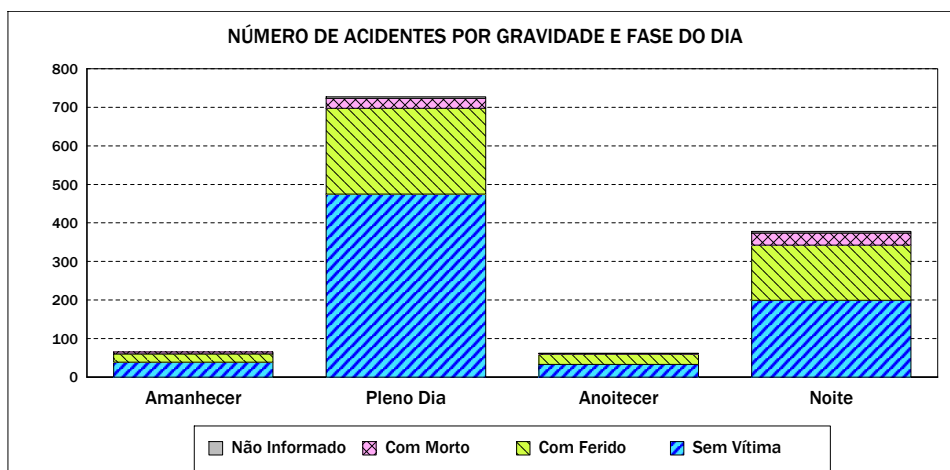
Emitido em 01-dez-2010

Quadro 0105 - NÚMERO DE ACIDENTES POR GRAVIDADE E FASE DO DIA

UF: SERGIPE

Ano de 2008

GRAVIDADE DO ACIDENTE E FASE DO DIA	DISTRIBUIÇÃO SEGUNDO AS CONDIÇÕES METEOROLÓGICAS						
	TOTAL	Normal	Nublado	Nevoeiro	Chuva	Outros	N.Inf.
<b>Com Morto</b>							
Amanhecer	5	5	0	0	0	0	0
Pleno Dia	26	15	5	0	6	0	0
Anoitecer	3	2	1	0	0	0	0
Noite	32	21	7	0	3	0	1
* Total	66	43	13	0	9	0	1
<b>Com Ferido</b>							
Amanhecer	21	10	3	0	5	0	3
Pleno Dia	222	160	22	0	40	0	0
Anoitecer	26	17	6	0	2	0	1
Noite	143	96	29	0	16	1	1
* Total	412	283	60	0	63	1	5
<b>Sem Vítima</b>							
Amanhecer	39	21	5	0	13	0	0
Pleno Dia	475	332	62	0	80	0	1
Anoitecer	33	22	5	0	6	0	0
Noite	199	115	36	0	43	1	4
* Total	746	490	108	0	142	1	5
<b>Não Informado</b>							
Pleno Dia	4	4	0	0	0	0	0
Noite	4	4	0	0	0	0	0
* Total	8	8	0	0	0	0	0
<b>*** TOTAIS</b>							
Amanhecer	65	36	8	0	18	0	3
Pleno Dia	727	511	89	0	126	0	1
Anoitecer	62	41	12	0	8	0	1
Noite	378	236	72	0	62	2	6
* Total	1.232	824	181	0	214	2	11



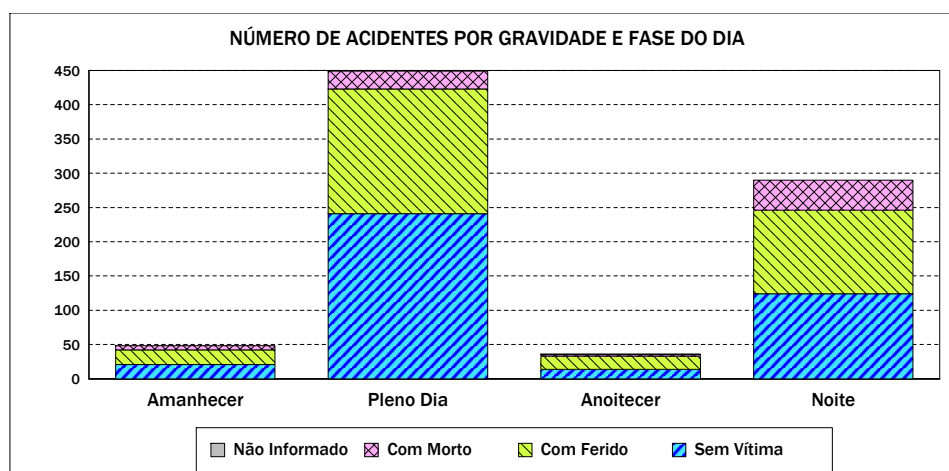
Emitido em 01-dez-2010

Quadro 0105 - NÚMERO DE ACIDENTES POR GRAVIDADE E FASE DO DIA

UF: TOCANTINS

Ano de 2008

GRAVIDADE DO ACIDENTE E FASE DO DIA	DISTRIBUIÇÃO SEGUNDO AS CONDIÇÕES METEOROLÓGICAS						N.Inf.
	TOTAL	Normal	Nublado	Nevoeiro	Chuva	Outros	
<b>Com Morto</b>							
Amanhecer	6	4	1	0	0	0	1
Pleno Dia	26	17	2	0	7	0	0
Anoitecer	2	1	1	0	0	0	0
Noite	44	27	6	0	7	0	4
* Total	78	49	10	0	14	0	5
<b>Com Ferido</b>							
Amanhecer	21	15	5	0	1	0	0
Pleno Dia	182	129	25	0	28	0	0
Anoitecer	19	15	3	0	1	0	0
Noite	122	85	14	1	12	1	9
* Total	344	244	47	1	42	1	9
<b>Sem Vítima</b>							
Amanhecer	21	13	4	0	3	0	1
Pleno Dia	241	160	33	0	48	0	0
Anoitecer	14	8	2	0	2	0	2
Noite	124	77	20	3	17	0	7
* Total	400	258	59	3	70	0	10
<b>Não Informado</b>							
Anoitecer	1	1	0	0	0	0	0
* Total	1	1	0	0	0	0	0
<b>*** TOTAIS</b>							
Amanhecer	48	32	10	0	4	0	2
Pleno Dia	449	306	60	0	83	0	0
Anoitecer	36	25	6	0	3	0	2
Noite	290	189	40	4	36	1	20
* Total	823	552	116	4	126	1	24



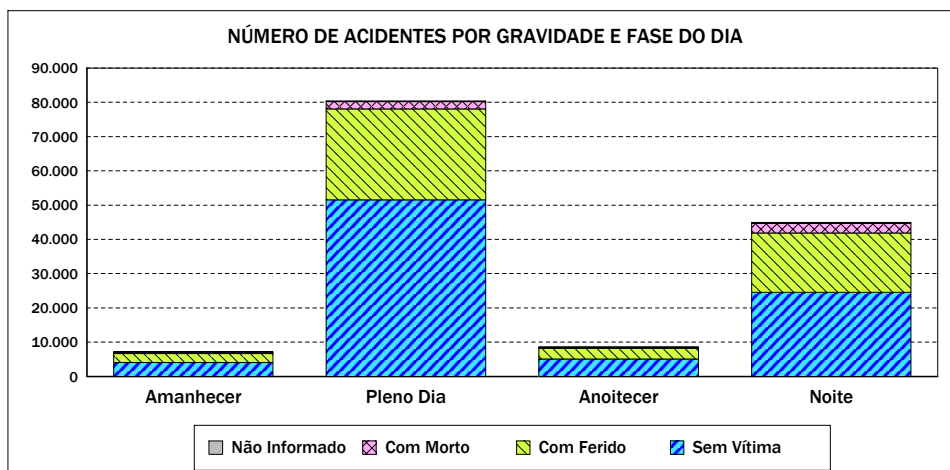
Emitido em 01-dez-2010

Quadro 0105 - NÚMERO DE ACIDENTES POR GRAVIDADE E FASE DO DIA

TOTAIS GERAIS - BRASIL

Ano de 2008

GRAVIDADE DO ACIDENTE E FASE DO DIA	DISTRIBUIÇÃO SEGUNDO AS CONDIÇÕES METEOROLÓGICAS						
	TOTAL	Normal	Nublado	Nevoeiro	Chuva	Outros	N.Inf.
<b>Com Morto</b>							
Amanhecer	415	225	73	25	62	1	29
Pleno Dia	2.106	1.402	307	12	375	0	10
Anoitecer	357	210	82	0	48	0	17
Noite	2.747	1.600	573	54	341	10	169
* Total	5.625	3.437	1.035	91	826	11	225
<b>Com Ferido</b>							
Amanhecer	2.639	1.427	569	149	405	5	84
Pleno Dia	26.577	17.630	4.227	120	4.455	28	117
Anoitecer	3.068	1.739	683	9	513	8	116
Noite	17.368	9.659	3.868	240	2.747	83	771
Não Informado	2	1	0	0	0	0	1
* Total	49.654	30.456	9.347	518	8.120	124	1.089
<b>Sem Vítima</b>							
Amanhecer	4.059	1.980	903	250	820	10	96
Pleno Dia	51.522	31.727	8.336	248	10.967	53	191
Anoitecer	5.092	2.520	1.078	23	1.331	11	129
Noite	24.535	12.298	5.370	436	5.444	112	875
Não Informado	3	2	0	0	1	0	0
* Total	85.211	48.527	15.687	957	18.563	186	1.291
<b>Não Informado</b>							
Amanhecer	65	31	16	4	10	1	3
Pleno Dia	174	106	22	1	39	0	6
Anoitecer	26	13	7	0	4	0	2
Noite	317	175	57	7	58	2	18
* Total	582	325	102	12	111	3	29
<b>*** TOTAIS</b>							
Amanhecer	7.178	3.663	1.561	428	1.297	17	212
Pleno Dia	80.379	50.865	12.892	381	15.836	81	324
Anoitecer	8.543	4.482	1.850	32	1.896	19	264
Noite	44.967	23.732	9.868	737	8.590	207	1.833
Não Informado	5	3	0	0	1	0	1
* Total	141.072	82.745	26.171	1.578	27.620	324	2.634



Emitido em 01-dez-2010