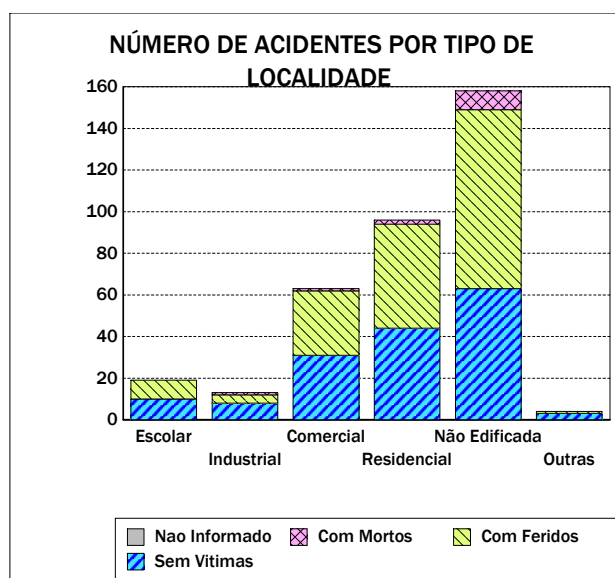
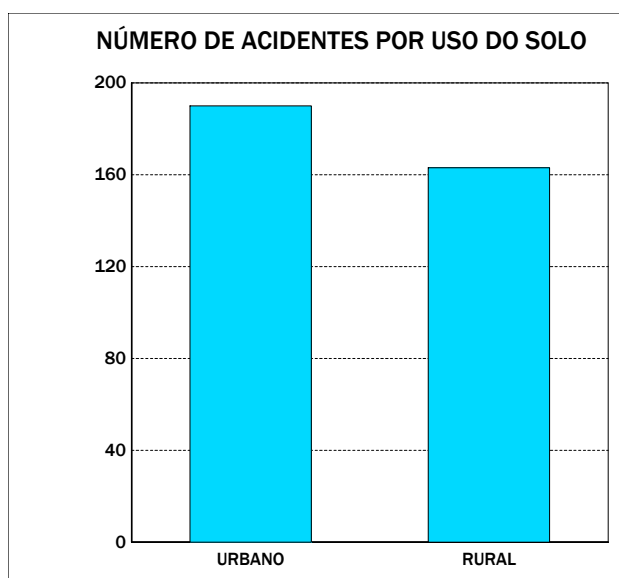


Quadro 0107 - NÚMERO DE ACIDENTES POR USO DO SOLO E TIPO DE LOCALIDADE

UF: ACRE

Ano de 2008

USO DO SOLO E TIPO DE LOCALIDADE	DISTRIBUIÇÃO SEGUNDO A GRAVIDADE DO ACIDENTE				
	TOTAL	C/Morto	C/Ferido	S/Vítima	N.Inf.
<b>URBANO</b>					
Escolar	17	0	8	9	0
Industrial	10	0	4	6	0
Comercial	57	0	28	29	0
Residencial	76	0	41	35	0
Não Edificada	26	0	16	10	0
Outras	4	0	1	3	0
* Total	190	0	98	92	0
<b>RURAL</b>					
Escolar	2	0	1	1	0
Industrial	3	1	0	2	0
Comercial	6	1	3	2	0
Residencial	20	2	9	9	0
Não Edificada	132	9	70	53	0
Outras	0	0	0	0	0
* Total	163	13	83	67	0
<b>*** TOTAIS</b>					
Escolar	19	0	9	10	0
Industrial	13	1	4	8	0
Comercial	63	1	31	31	0
Residencial	96	2	50	44	0
Não Edificada	158	9	86	63	0
Outras	4	0	1	3	0
* Total	353	13	181	159	0



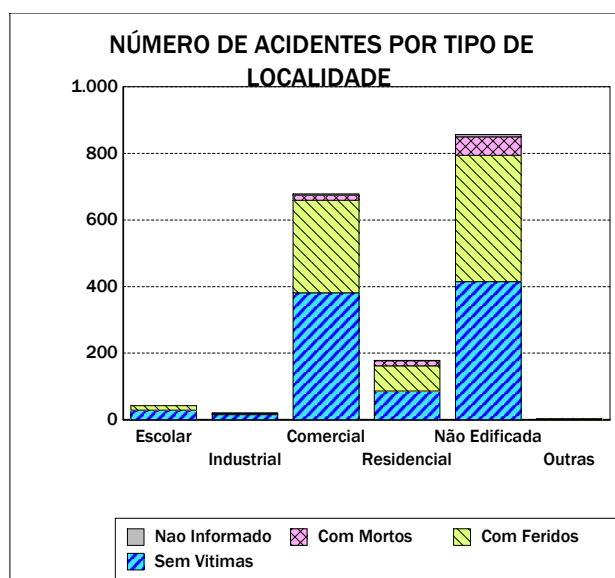
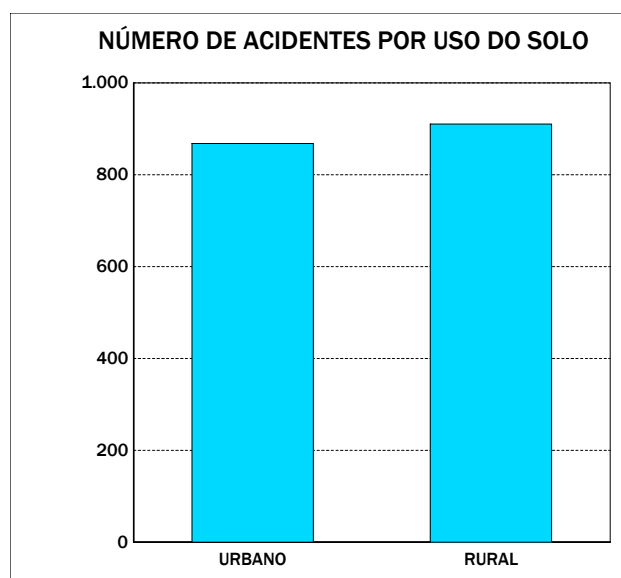
Emitido em 01-dez-2010

Quadro 0107 - NÚMERO DE ACIDENTES POR USO DO SOLO E TIPO DE LOCALIDADE

UF: ALAGOAS

Ano de 2008

USO DO SOLO E TIPO DE LOCALIDADE	DISTRIBUIÇÃO SEGUNDO A GRAVIDADE DO ACIDENTE				
	TOTAL	C/Morto	C/Ferido	S/Vítima	N.Inf.
<b>URBANO</b>					
Escolar	39	0	13	26	0
Industrial	9	0	2	7	0
Comercial	633	13	252	365	3
Residencial	135	11	49	74	1
Não Edificada	52	2	33	17	0
Outras	0	0	0	0	0
* Total	868	26	349	489	4
<b>RURAL</b>					
Escolar	3	0	0	3	0
Industrial	11	0	2	8	1
Comercial	45	3	26	16	0
Residencial	43	4	27	12	0
Não Edificada	805	54	346	398	7
Outras	3	0	2	1	0
* Total	910	61	403	438	8
<b>*** TOTAIS</b>					
Escolar	42	0	13	29	0
Industrial	20	0	4	15	1
Comercial	678	16	278	381	3
Residencial	178	15	76	86	1
Não Edificada	857	56	379	415	7
Outras	3	0	2	1	0
* Total	1.778	87	752	927	12



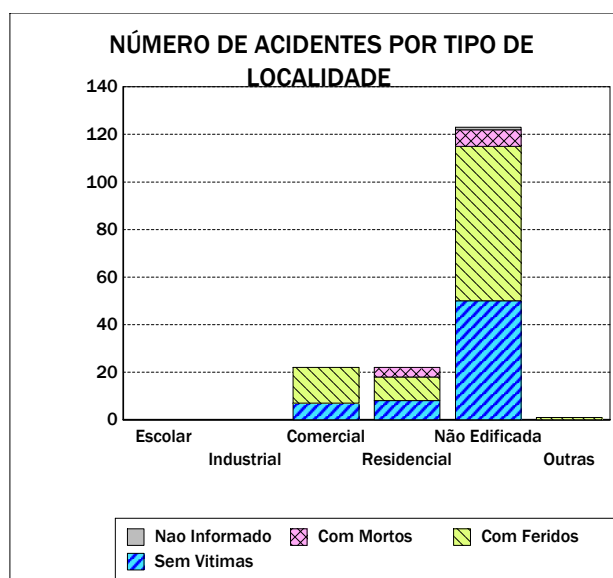
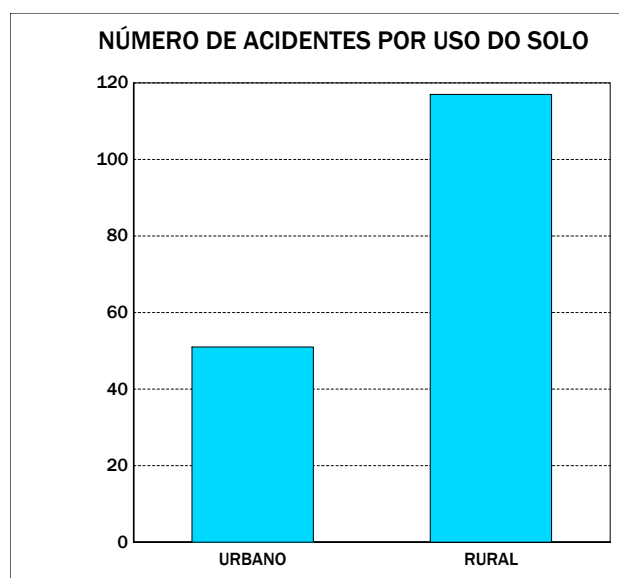
Emitido em 01-dez-2010

Quadro 0107 - NÚMERO DE ACIDENTES POR USO DO SOLO E TIPO DE LOCALIDADE

UF: AMAPÁ

Ano de 2008

USO DO SOLO E TIPO DE LOCALIDADE	DISTRIBUIÇÃO SEGUNDO A GRAVIDADE DO ACIDENTE				
	TOTAL	C/Morto	C/Ferido	S/Vítima	N.Inf.
<b>URBANO</b>					
Escolar	0	0	0	0	0
Industrial	0	0	0	0	0
Comercial	20	0	14	6	0
Residencial	18	3	9	6	0
Não Edificada	12	2	9	1	0
Outras	1	0	1	0	0
<b>* Total</b>	<b>51</b>	<b>5</b>	<b>33</b>	<b>13</b>	<b>0</b>
<b>RURAL</b>					
Escolar	0	0	0	0	0
Industrial	0	0	0	0	0
Comercial	2	0	1	1	0
Residencial	4	1	1	2	0
Não Edificada	111	5	56	49	1
Outras	0	0	0	0	0
<b>* Total</b>	<b>117</b>	<b>6</b>	<b>58</b>	<b>52</b>	<b>1</b>
<b>*** TOTAIS</b>					
Escolar	0	0	0	0	0
Industrial	0	0	0	0	0
Comercial	22	0	15	7	0
Residencial	22	4	10	8	0
Não Edificada	123	7	65	50	1
Outras	1	0	1	0	0
<b>* Total</b>	<b>168</b>	<b>11</b>	<b>91</b>	<b>65</b>	<b>1</b>



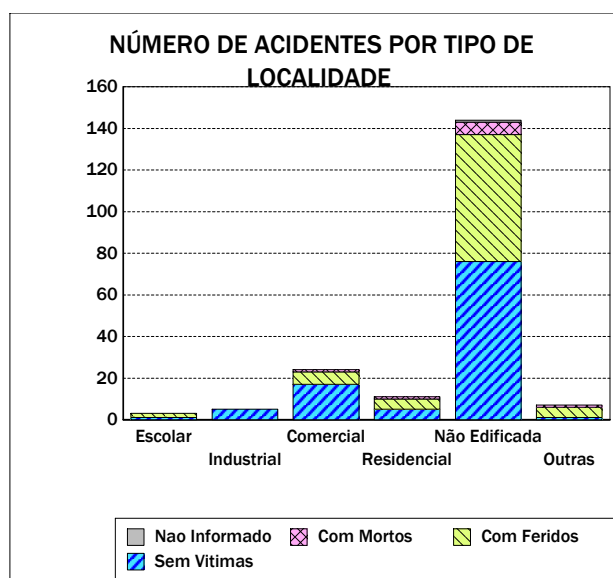
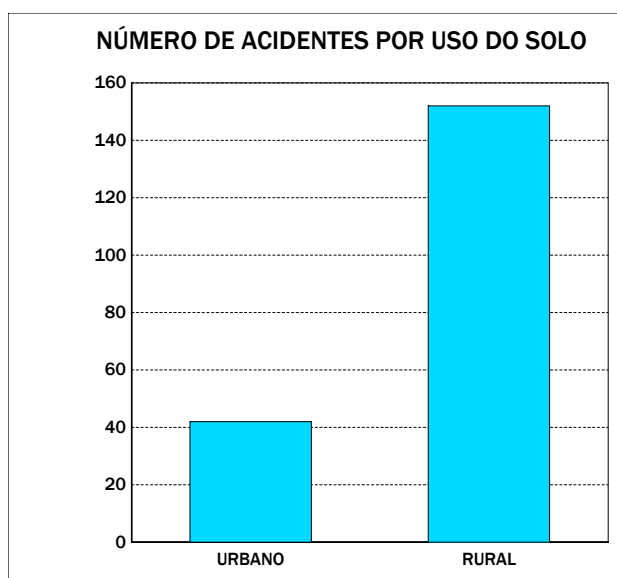
Emitido em 01-dez-2010

Quadro 0107 - NÚMERO DE ACIDENTES POR USO DO SOLO E TIPO DE LOCALIDADE

UF: AMAZONAS

Ano de 2008

USO DO SOLO E TIPO DE LOCALIDADE	DISTRIBUIÇÃO SEGUNDO A GRAVIDADE DO ACIDENTE				
	TOTAL	C/Morto	C/Ferido	S/Vítima	N.Inf.
<b>URBANO</b>					
Escolar	1	0	1	0	0
Industrial	5	0	0	5	0
Comercial	22	0	5	17	0
Residencial	6	1	2	3	0
Não Edificada	5	0	2	3	0
Outras	3	0	2	1	0
<b>* Total</b>	<b>42</b>	<b>1</b>	<b>12</b>	<b>29</b>	<b>0</b>
<b>RURAL</b>					
Escolar	2	0	1	1	0
Industrial	0	0	0	0	0
Comercial	2	1	1	0	0
Residencial	5	0	3	2	0
Não Edificada	139	6	59	73	1
Outras	4	1	3	0	0
<b>* Total</b>	<b>152</b>	<b>8</b>	<b>67</b>	<b>76</b>	<b>1</b>
<b>*** TOTAIS</b>					
Escolar	3	0	2	1	0
Industrial	5	0	0	5	0
Comercial	24	1	6	17	0
Residencial	11	1	5	5	0
Não Edificada	144	6	61	76	1
Outras	7	1	5	1	0
<b>* Total</b>	<b>194</b>	<b>9</b>	<b>79</b>	<b>105</b>	<b>1</b>



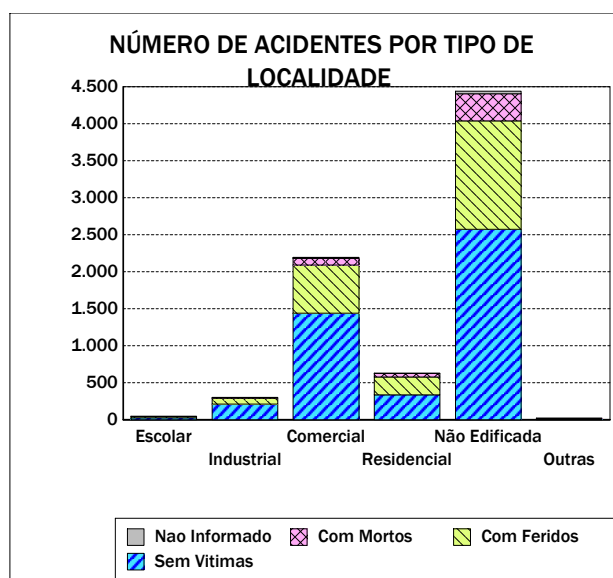
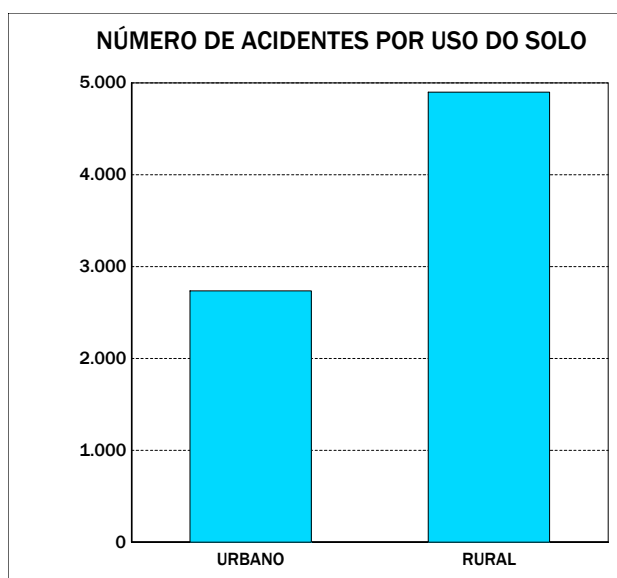
Emitido em 01-dez-2010

Quadro 0107 - NÚMERO DE ACIDENTES POR USO DO SOLO E TIPO DE LOCALIDADE

UF: BAHIA

Ano de 2008

USO DO SOLO E TIPO DE LOCALIDADE	DISTRIBUIÇÃO SEGUNDO A GRAVIDADE DO ACIDENTE				
	TOTAL	C/Morto	C/Ferido	S/Vítima	N.Inf.
<b>URBANO</b>					
Escolar	31	4	8	19	0
Industrial	169	4	39	126	0
Comercial	1.812	74	560	1.168	10
Residencial	441	28	172	238	3
Não Edificada	280	15	106	158	1
Outras	3	0	1	2	0
* Total	2.736	125	886	1.711	14
<b>RURAL</b>					
Escolar	16	0	8	8	0
Industrial	133	7	40	86	0
Comercial	383	18	93	270	2
Residencial	187	20	70	97	0
Não Edificada	4.162	354	1.359	2.416	33
Outras	18	2	7	9	0
* Total	4.899	401	1.577	2.886	35
<b>*** TOTAIS</b>					
Escolar	47	4	16	27	0
Industrial	302	11	79	212	0
Comercial	2.195	92	653	1.438	12
Residencial	628	48	242	335	3
Não Edificada	4.442	369	1.465	2.574	34
Outras	21	2	8	11	0
* Total	7.635	526	2.463	4.597	49



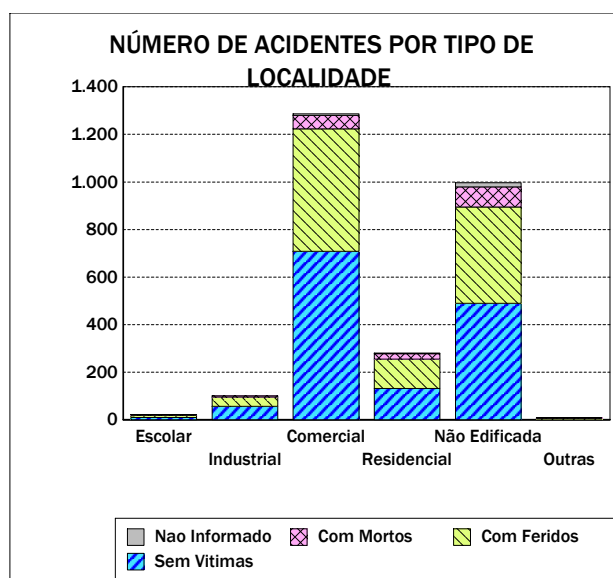
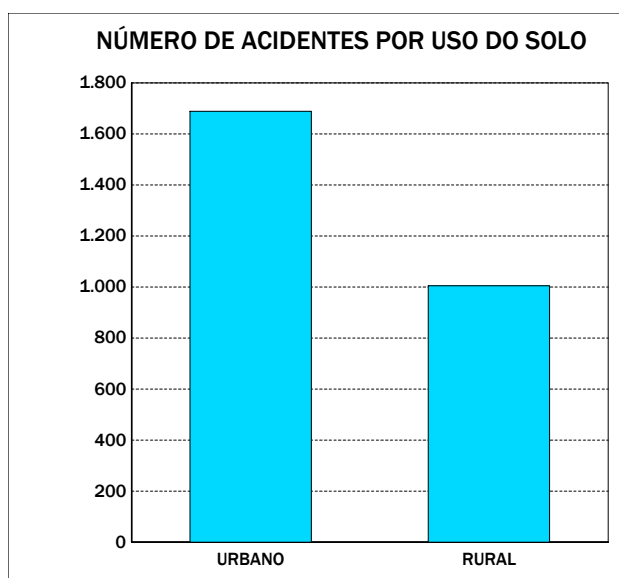
Emitido em 01-dez-2010

Quadro 0107 - NÚMERO DE ACIDENTES POR USO DO SOLO E TIPO DE LOCALIDADE

UF: CEARÁ

Ano de 2008

USO DO SOLO E TIPO DE LOCALIDADE	DISTRIBUIÇÃO SEGUNDO A GRAVIDADE DO ACIDENTE				
	TOTAL	C/Morto	C/Ferido	S/Vítima	N.Inf.
<b>URBANO</b>					
Escolar	18	1	10	7	0
Industrial	56	5	23	28	0
Comercial	1.219	50	497	667	5
Residencial	216	17	96	100	3
Não Edificada	176	14	70	89	3
Outras	4	0	3	1	0
* Total	1.689	87	699	892	11
<b>RURAL</b>					
Escolar	3	1	0	2	0
Industrial	45	1	16	28	0
Comercial	68	6	19	41	2
Residencial	64	5	27	32	0
Não Edificada	821	70	335	401	15
Outras	4	1	2	1	0
* Total	1.005	84	399	505	17
<b>*** TOTAIS</b>					
Escolar	21	2	10	9	0
Industrial	101	6	39	56	0
Comercial	1.287	56	516	708	7
Residencial	280	22	123	132	3
Não Edificada	997	84	405	490	18
Outras	8	1	5	2	0
* Total	2.694	171	1.098	1.397	28



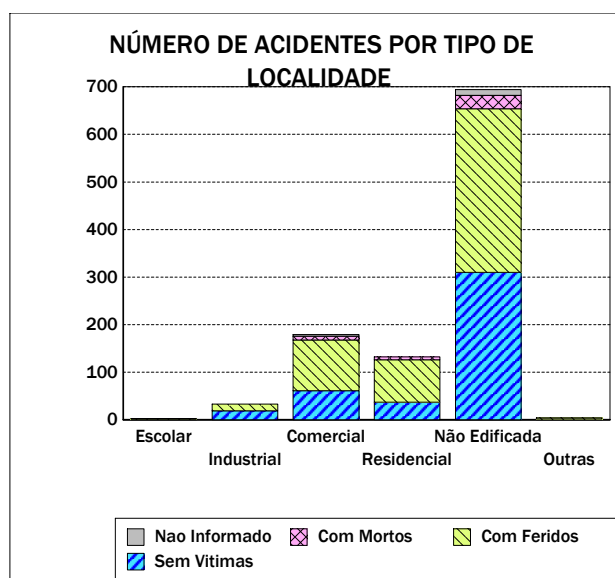
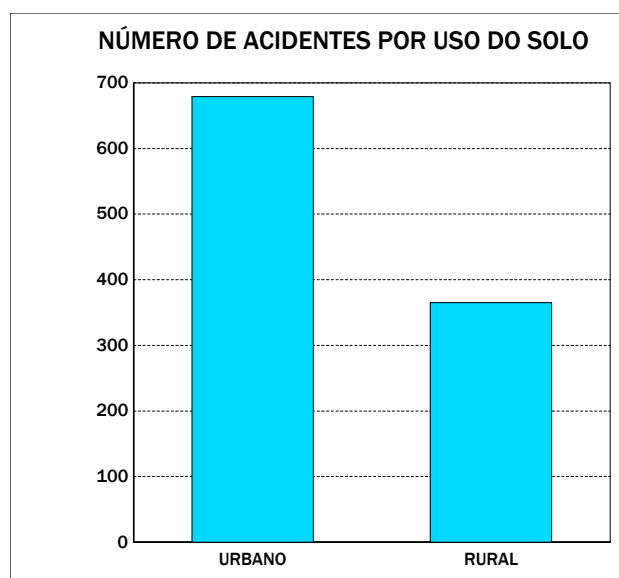
Emitido em 01-dez-2010

Quadro 0107 - NÚMERO DE ACIDENTES POR USO DO SOLO E TIPO DE LOCALIDADE

UF: DISTRITO FEDERAL

Ano de 2008

USO DO SOLO E TIPO DE LOCALIDADE	DISTRIBUIÇÃO SEGUNDO A GRAVIDADE DO ACIDENTE				
	TOTAL	C/Morto	C/Ferido	S/Vítima	N.Inf.
<b>URBANO</b>					
Escolar	2	0	1	1	0
Industrial	24	0	10	14	0
Comercial	155	7	97	49	2
Residencial	128	5	87	36	0
Não Edificada	367	11	181	168	7
Outras	3	0	3	0	0
* Total	679	23	379	268	9
<b>RURAL</b>					
Escolar	0	0	0	0	0
Industrial	9	0	4	5	0
Comercial	24	1	10	12	1
Residencial	4	1	2	1	0
Não Edificada	327	17	163	142	5
Outras	1	0	0	1	0
* Total	365	19	179	161	6
<b>*** TOTAIS</b>					
Escolar	2	0	1	1	0
Industrial	33	0	14	19	0
Comercial	179	8	107	61	3
Residencial	132	6	89	37	0
Não Edificada	694	28	344	310	12
Outras	4	0	3	1	0
* Total	1.044	42	558	429	15



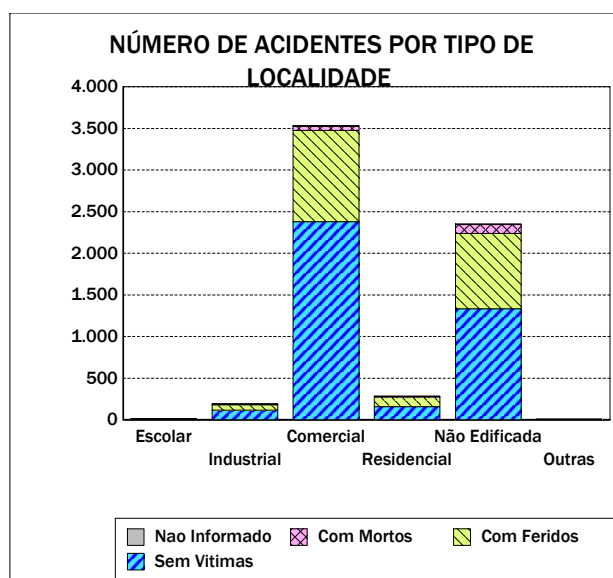
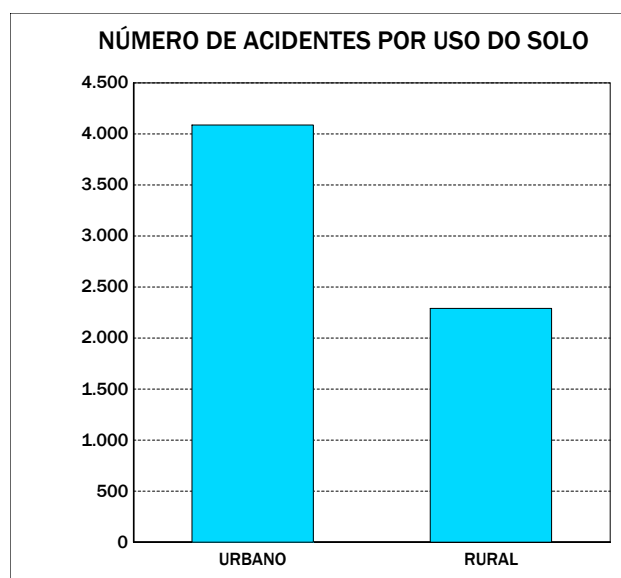
Emitido em 01-dez-2010

Quadro 0107 - NÚMERO DE ACIDENTES POR USO DO SOLO E TIPO DE LOCALIDADE

UF: ESPÍRITO SANTO

Ano de 2008

USO DO SOLO E TIPO DE LOCALIDADE	DISTRIBUIÇÃO SEGUNDO A GRAVIDADE DO ACIDENTE				
	TOTAL	C/Morto	C/Ferido	S/Vítima	N.Inf.
<b>URBANO</b>					
Escolar	9	0	4	4	1
Industrial	136	5	45	85	1
Comercial	3.300	45	1.027	2.220	8
Residencial	223	9	93	120	1
Não Edificada	412	11	143	257	1
Outras	6	0	4	2	0
* Total	4.086	70	1.316	2.688	12
<b>RURAL</b>					
Escolar	1	0	1	0	0
Industrial	52	3	18	31	0
Comercial	235	6	68	160	1
Residencial	60	1	22	36	1
Não Edificada	1.942	96	761	1.077	8
Outras	0	0	0	0	0
* Total	2.290	106	870	1.304	10
<b>*** TOTAIS</b>					
Escolar	10	0	5	4	1
Industrial	188	8	63	116	1
Comercial	3.535	51	1.095	2.380	9
Residencial	283	10	115	156	2
Não Edificada	2.354	107	904	1.334	9
Outras	6	0	4	2	0
* Total	6.376	176	2.186	3.992	22



Emitido em 01-dez-2010

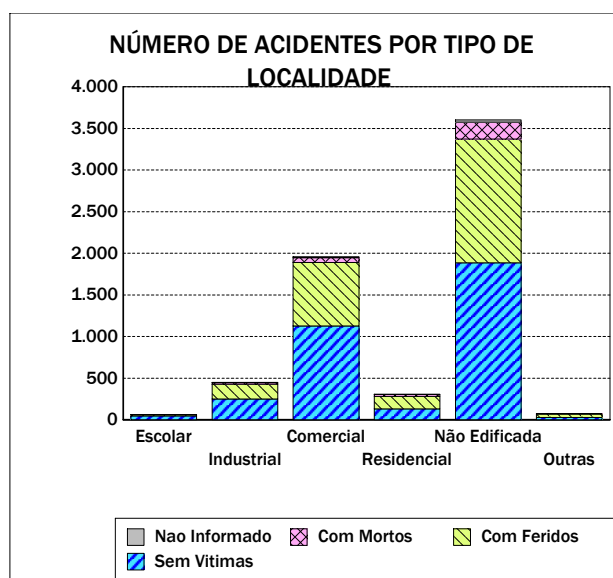
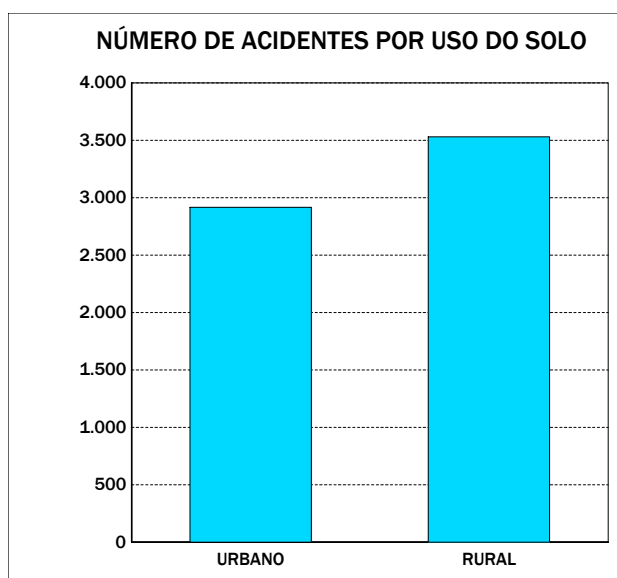


Quadro 0107 - NÚMERO DE ACIDENTES POR USO DO SOLO E TIPO DE LOCALIDADE

UF: GOIÁS

Ano de 2008

USO DO SOLO E TIPO DE LOCALIDADE	DISTRIBUIÇÃO SEGUNDO A GRAVIDADE DO ACIDENTE				
	TOTAL	C/Morto	C/Ferido	S/Vítima	N.Inf.
<b>URBANO</b>					
Escolar	58	0	14	43	1
Industrial	366	13	144	208	1
Comercial	1.793	49	699	1.034	11
Residencial	279	17	140	119	3
Não Edificada	372	17	162	189	4
Outras	49	1	34	14	0
* Total	2.917	97	1.193	1.607	20
<b>RURAL</b>					
Escolar	5	0	1	4	0
Industrial	81	8	31	42	0
Comercial	164	6	67	91	0
Residencial	26	5	8	13	0
Não Edificada	3.232	184	1.326	1.696	26
Outras	22	0	9	13	0
* Total	3.530	203	1.442	1.859	26
<b>*** TOTAIS</b>					
Escolar	63	0	15	47	1
Industrial	447	21	175	250	1
Comercial	1.957	55	766	1.125	11
Residencial	305	22	148	132	3
Não Edificada	3.604	201	1.488	1.885	30
Outras	71	1	43	27	0
* Total	6.447	300	2.635	3.466	46



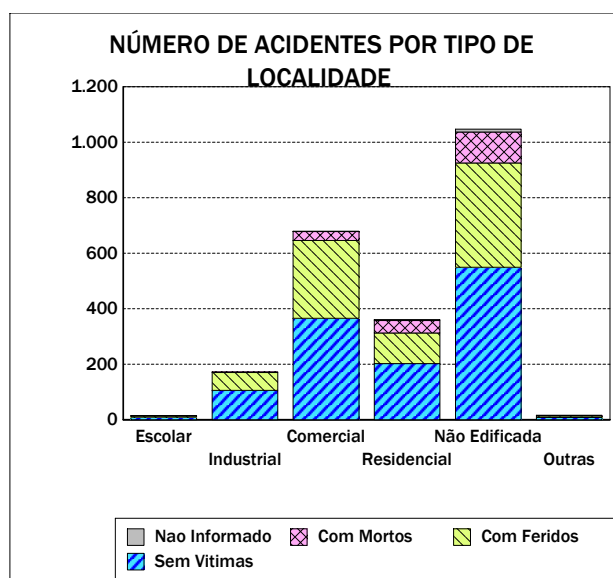
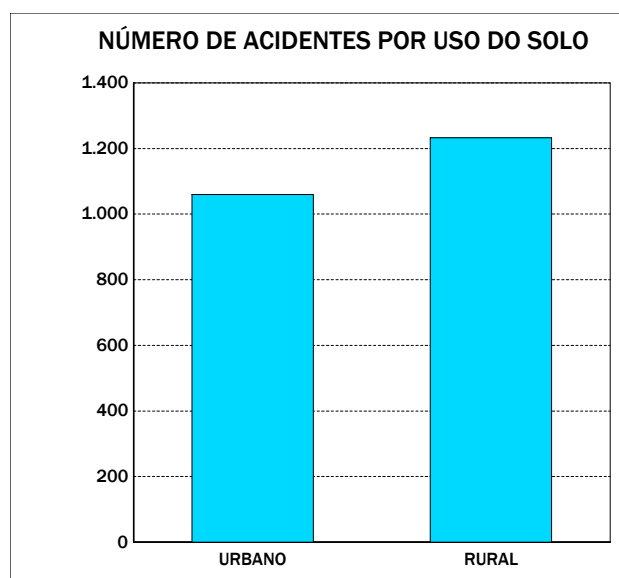
Emitido em 01-dez-2010

Quadro 0107 - NÚMERO DE ACIDENTES POR USO DO SOLO E TIPO DE LOCALIDADE

UF: MARANHÃO

Ano de 2008

USO DO SOLO E TIPO DE LOCALIDADE	DISTRIBUIÇÃO SEGUNDO A GRAVIDADE DO ACIDENTE				
	TOTAL	C/Morto	C/Ferido	S/Vítima	N.Inf.
<b>URBANO</b>					
Escolar	12	0	3	9	0
Industrial	112	3	41	68	0
Comercial	622	28	263	330	1
Residencial	230	23	74	132	1
Não Edificada	73	2	27	44	0
Outras	11	1	4	6	0
* Total	1.060	57	412	589	2
<b>RURAL</b>					
Escolar	3	1	2	0	0
Industrial	61	0	23	38	0
Comercial	58	4	17	36	1
Residencial	131	22	37	70	2
Não Edificada	975	109	350	505	11
Outras	5	1	2	2	0
* Total	1.233	137	431	651	14
<b>*** TOTAIS</b>					
Escolar	15	1	5	9	0
Industrial	173	3	64	106	0
Comercial	680	32	280	366	2
Residencial	361	45	111	202	3
Não Edificada	1.048	111	377	549	11
Outras	16	2	6	8	0
* Total	2.293	194	843	1.240	16



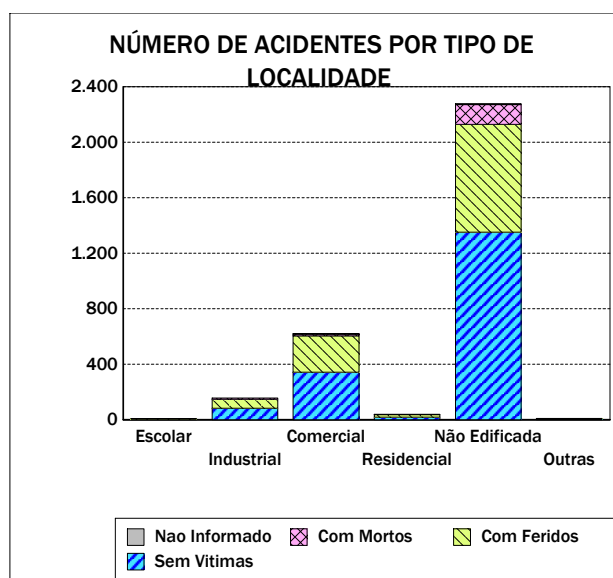
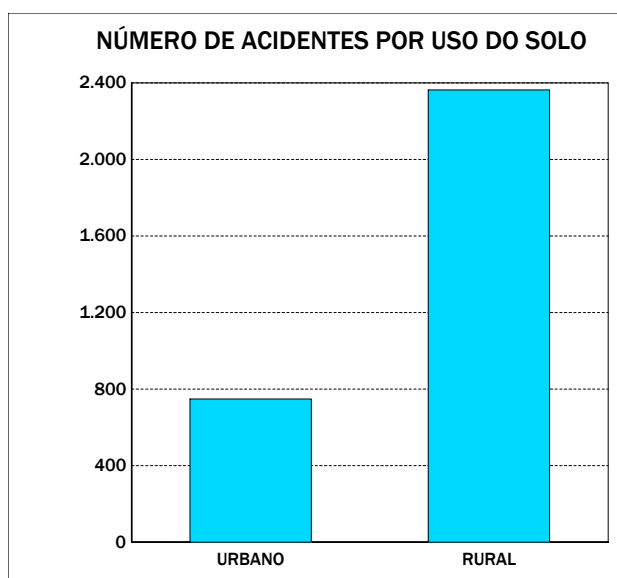
Emitido em 01-dez-2010

Quadro 0107 - NÚMERO DE ACIDENTES POR USO DO SOLO E TIPO DE LOCALIDADE

UF: MATO GROSSO

Ano de 2008

USO DO SOLO E TIPO DE LOCALIDADE	DISTRIBUIÇÃO SEGUNDO A GRAVIDADE DO ACIDENTE				
	TOTAL	C/Morto	C/Ferido	S/Vítima	N.Inf.
<b>URBANO</b>					
Escolar	1	0	0	1	0
Industrial	113	3	48	62	0
Comercial	520	11	239	269	1
Residencial	24	2	12	10	0
Não Edificada	87	2	41	44	0
Outras	4	0	2	2	0
* Total	749	18	342	388	1
<b>RURAL</b>					
Escolar	5	0	2	3	0
Industrial	44	6	17	21	0
Comercial	99	3	23	73	0
Residencial	16	2	6	8	0
Não Edificada	2.193	141	736	1.309	7
Outras	6	0	1	5	0
* Total	2.363	152	785	1.419	7
<b>*** TOTAIS</b>					
Escolar	6	0	2	4	0
Industrial	157	9	65	83	0
Comercial	619	14	262	342	1
Residencial	40	4	18	18	0
Não Edificada	2.280	143	777	1.353	7
Outras	10	0	3	7	0
* Total	3.112	170	1.127	1.807	8



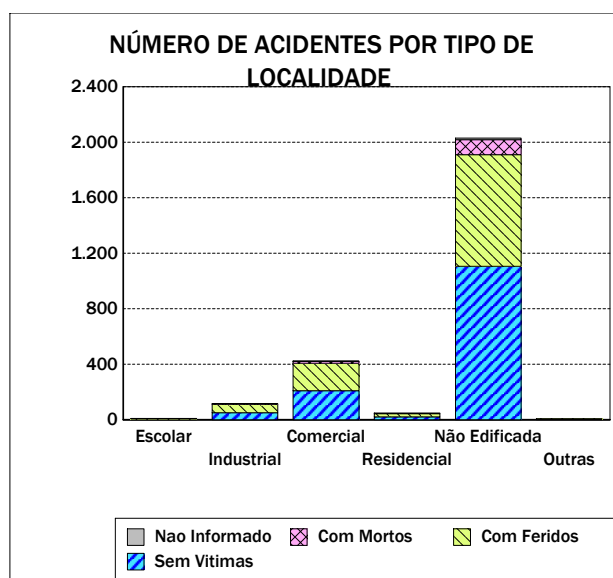
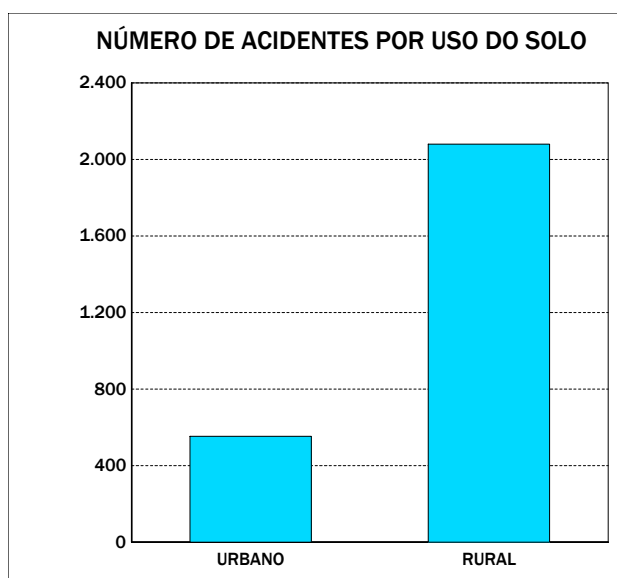
Emitido em 01-dez-2010

Quadro 0107 - NÚMERO DE ACIDENTES POR USO DO SOLO E TIPO DE LOCALIDADE

UF: MATO GROSSO DO SUL

Ano de 2008

USO DO SOLO E TIPO DE LOCALIDADE	DISTRIBUIÇÃO SEGUNDO A GRAVIDADE DO ACIDENTE				
	TOTAL	C/Morto	C/Ferido	S/Vítima	N.Inf.
<b>URBANO</b>					
Escolar	4	0	2	2	0
Industrial	69	3	38	28	0
Comercial	334	10	172	150	2
Residencial	40	4	18	18	0
Não Edificada	106	6	45	55	0
Outras	1	0	1	0	0
* Total	554	23	276	253	2
<b>RURAL</b>					
Escolar	5	0	2	3	0
Industrial	47	1	24	22	0
Comercial	89	3	26	60	0
Residencial	9	2	5	2	0
Não Edificada	1.925	103	760	1.050	12
Outras	5	0	2	3	0
* Total	2.080	109	819	1.140	12
<b>*** TOTAIS</b>					
Escolar	9	0	4	5	0
Industrial	116	4	62	50	0
Comercial	423	13	198	210	2
Residencial	49	6	23	20	0
Não Edificada	2.031	109	805	1.105	12
Outras	6	0	3	3	0
* Total	2.634	132	1.095	1.393	14



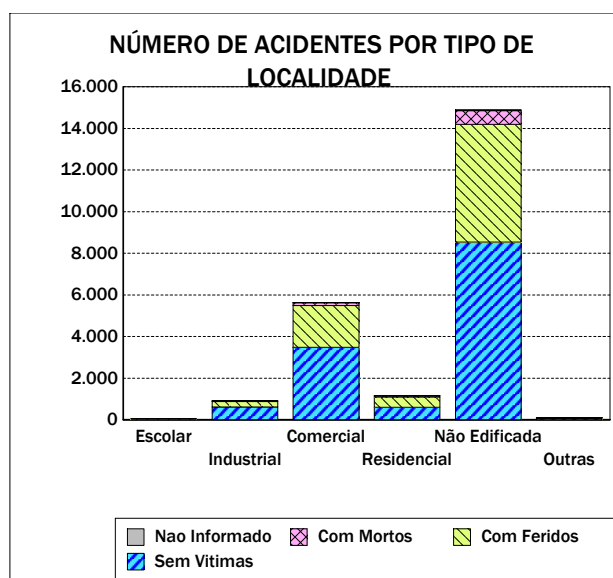
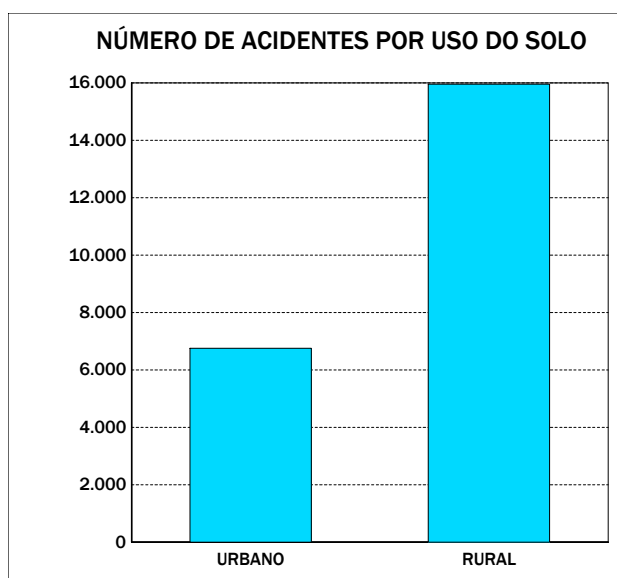
Emitido em 01-dez-2010

Quadro 0107 - NÚMERO DE ACIDENTES POR USO DO SOLO E TIPO DE LOCALIDADE

UF: MINAS GERAIS

Ano de 2008

USO DO SOLO E TIPO DE LOCALIDADE	DISTRIBUIÇÃO SEGUNDO A GRAVIDADE DO ACIDENTE				
	TOTAL	C/Morto	C/Ferido	S/Vítima	N.Inf.
<b>URBANO</b>					
Escolar	34	0	21	13	0
Industrial	585	14	173	396	2
Comercial	4.044	86	1.489	2.462	7
Residencial	834	38	357	435	4
Não Edificada	1.231	35	445	749	2
Outras	32	1	10	21	0
* Total	6.760	174	2.495	4.076	15
<b>RURAL</b>					
Escolar	12	0	2	10	0
Industrial	318	6	95	216	1
Comercial	1.582	49	512	1.021	0
Residencial	321	24	136	161	0
Não Edificada	13.664	628	5.211	7.793	32
Outras	59	2	19	36	2
* Total	15.956	709	5.975	9.237	35
<b>*** TOTAIS</b>					
Escolar	46	0	23	23	0
Industrial	903	20	268	612	3
Comercial	5.626	135	2.001	3.483	7
Residencial	1.155	62	493	596	4
Não Edificada	14.895	663	5.656	8.542	34
Outras	91	3	29	57	2
* Total	22.716	883	8.470	13.313	50



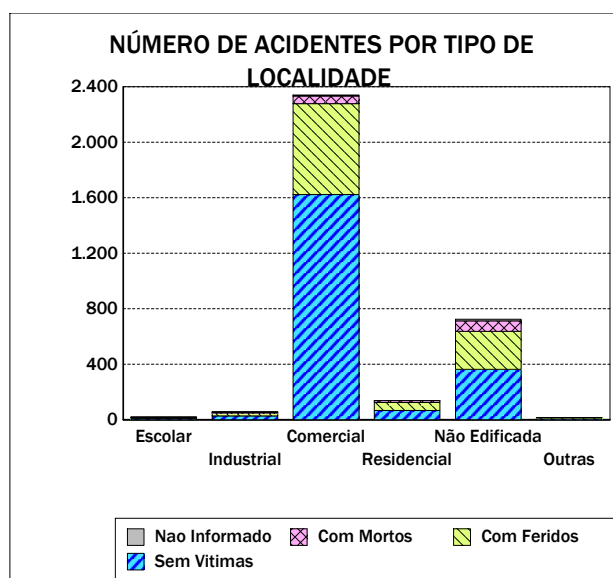
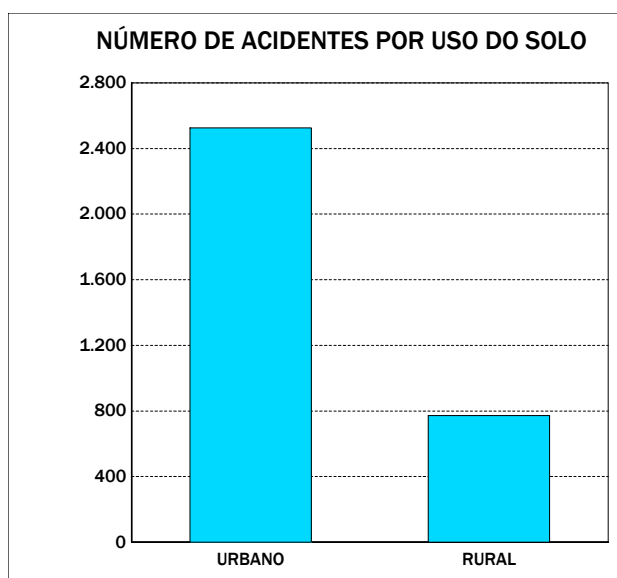
Emitido em 01-dez-2010

Quadro 0107 - NÚMERO DE ACIDENTES POR USO DO SOLO E TIPO DE LOCALIDADE

UF: PARÁ

Ano de 2008

USO DO SOLO E TIPO DE LOCALIDADE	DISTRIBUIÇÃO SEGUNDO A GRAVIDADE DO ACIDENTE				
	TOTAL	C/Morto	C/Ferido	S/Vítima	N.Inf.
<b>URBANO</b>					
Escolar	14	1	5	8	0
Industrial	23	2	9	12	0
Comercial	2.257	49	632	1.569	7
Residencial	102	8	40	53	1
Não Edificada	121	4	37	77	3
Outras	8	0	1	7	0
* Total	2.525	64	724	1.726	11
<b>RURAL</b>					
Escolar	5	0	3	2	0
Industrial	33	4	12	16	1
Comercial	85	6	24	54	1
Residencial	36	4	18	14	0
Não Edificada	604	72	235	287	10
Outras	9	0	4	5	0
* Total	772	86	296	378	12
<b>*** TOTAIS</b>					
Escolar	19	1	8	10	0
Industrial	56	6	21	28	1
Comercial	2.342	55	656	1.623	8
Residencial	138	12	58	67	1
Não Edificada	725	76	272	364	13
Outras	17	0	5	12	0
* Total	3.297	150	1.020	2.104	23



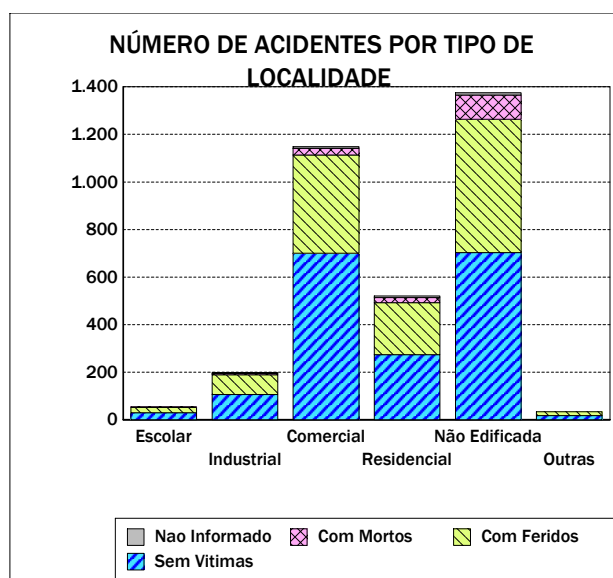
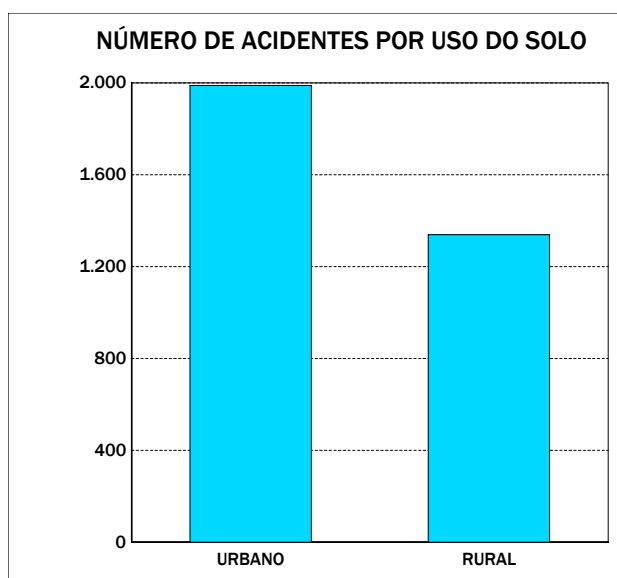
Emitido em 01-dez-2010

Quadro 0107 - NÚMERO DE ACIDENTES POR USO DO SOLO E TIPO DE LOCALIDADE

UF: PARAÍBA

Ano de 2008

USO DO SOLO E TIPO DE LOCALIDADE	DISTRIBUIÇÃO SEGUNDO A GRAVIDADE DO ACIDENTE				
	TOTAL	C/Morto	C/Ferido	S/Vítima	N.Inf.
<b>URBANO</b>					
Escolar	50	0	21	29	0
Industrial	138	4	56	77	1
Comercial	1.095	26	388	675	6
Residencial	450	18	185	241	6
Não Edificada	223	5	93	124	1
Outras	32	0	16	16	0
* Total	1.988	53	759	1.162	14
<b>RURAL</b>					
Escolar	3	1	1	1	0
Industrial	59	3	27	29	0
Comercial	53	3	25	25	0
Residencial	70	4	34	32	0
Não Edificada	1.152	96	468	579	9
Outras	2	0	0	2	0
* Total	1.339	107	555	668	9
<b>*** TOTAIS</b>					
Escolar	53	1	22	30	0
Industrial	197	7	83	106	1
Comercial	1.148	29	413	700	6
Residencial	520	22	219	273	6
Não Edificada	1.375	101	561	703	10
Outras	34	0	16	18	0
* Total	3.327	160	1.314	1.830	23



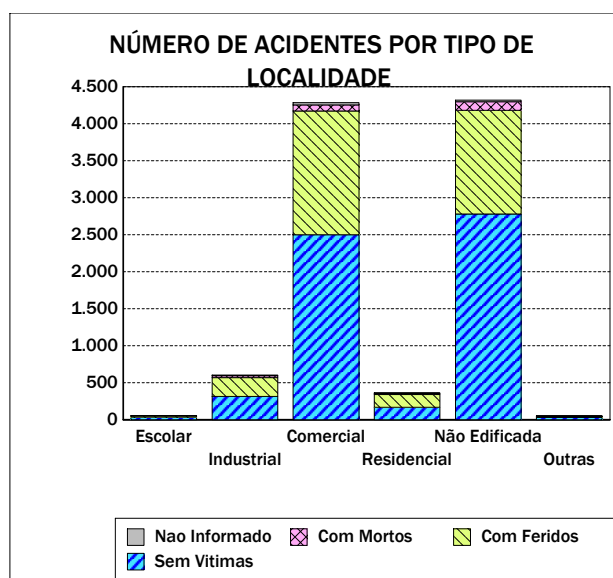
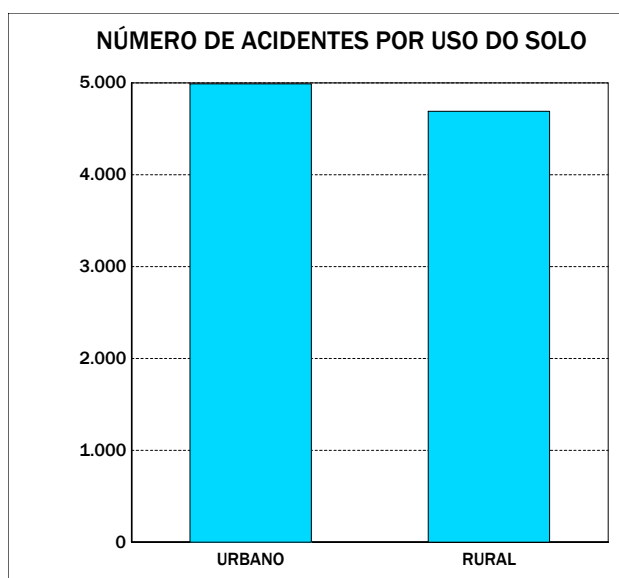
Emitido em 01-dez-2010

Quadro 0107 - NÚMERO DE ACIDENTES POR USO DO SOLO E TIPO DE LOCALIDADE

UF: PARANÁ

Ano de 2008

USO DO SOLO E TIPO DE LOCALIDADE	DISTRIBUIÇÃO SEGUNDO A GRAVIDADE DO ACIDENTE				
	TOTAL	C/Morto	C/Ferido	S/Vítima	N.Inf.
<b>URBANO</b>					
Escolar	46	1	14	31	0
Industrial	452	19	194	234	5
Comercial	3.850	71	1.523	2.229	27
Residencial	247	16	127	101	3
Não Edificada	383	10	161	210	2
Outras	12	1	8	2	1
* Total	4.990	118	2.027	2.807	38
<b>RURAL</b>					
Escolar	9	2	2	5	0
Industrial	151	9	59	81	2
Comercial	437	11	153	270	3
Residencial	117	5	42	69	1
Não Edificada	3.938	105	1.239	2.572	22
Outras	38	1	10	27	0
* Total	4.690	133	1.505	3.024	28
<b>*** TOTAIS</b>					
Escolar	55	3	16	36	0
Industrial	603	28	253	315	7
Comercial	4.287	82	1.676	2.499	30
Residencial	364	21	169	170	4
Não Edificada	4.321	115	1.400	2.782	24
Outras	50	2	18	29	1
* Total	9.680	251	3.532	5.831	66



Emitido em 01-dez-2010

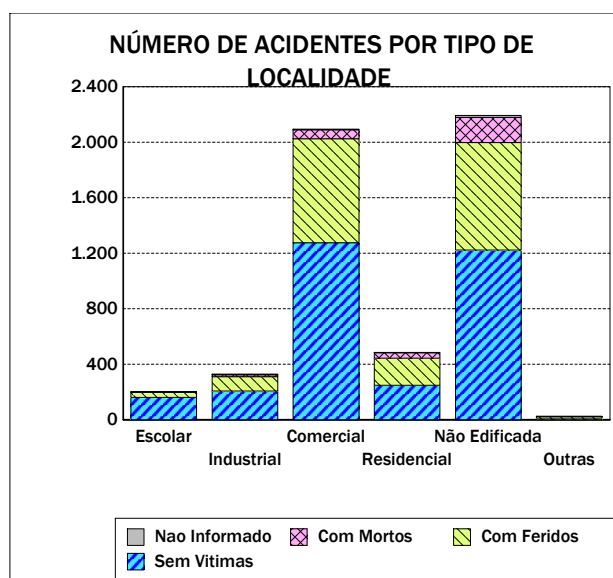
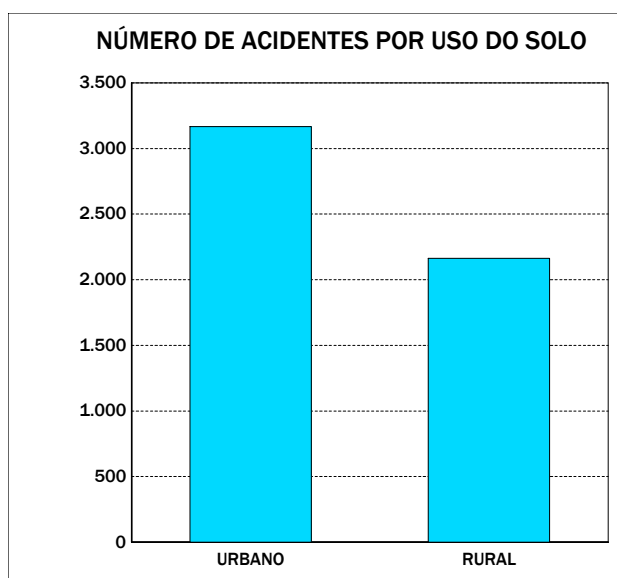


Quadro 0107 - NÚMERO DE ACIDENTES POR USO DO SOLO E TIPO DE LOCALIDADE

UF: PERNAMBUCO

Ano de 2008

USO DO SOLO E TIPO DE LOCALIDADE	DISTRIBUIÇÃO SEGUNDO A GRAVIDADE DO ACIDENTE				
	TOTAL	C/Morto	C/Ferido	S/Vítima	N.Inf.
<b>URBANO</b>					
Escolar	192	2	36	152	2
Industrial	282	10	92	177	3
Comercial	1.981	56	704	1.216	5
Residencial	394	25	155	211	3
Não Edificada	309	9	118	179	3
Outras	8	0	3	5	0
* Total	3.166	102	1.108	1.940	16
<b>RURAL</b>					
Escolar	9	0	1	8	0
Industrial	47	4	11	30	2
Comercial	115	9	45	61	0
Residencial	91	13	40	38	0
Não Edificada	1.885	173	657	1.044	11
Outras	17	1	9	6	1
* Total	2.164	200	763	1.187	14
<b>*** TOTAIS</b>					
Escolar	201	2	37	160	2
Industrial	329	14	103	207	5
Comercial	2.096	65	749	1.277	5
Residencial	485	38	195	249	3
Não Edificada	2.194	182	775	1.223	14
Outras	25	1	12	11	1
* Total	5.330	302	1.871	3.127	30



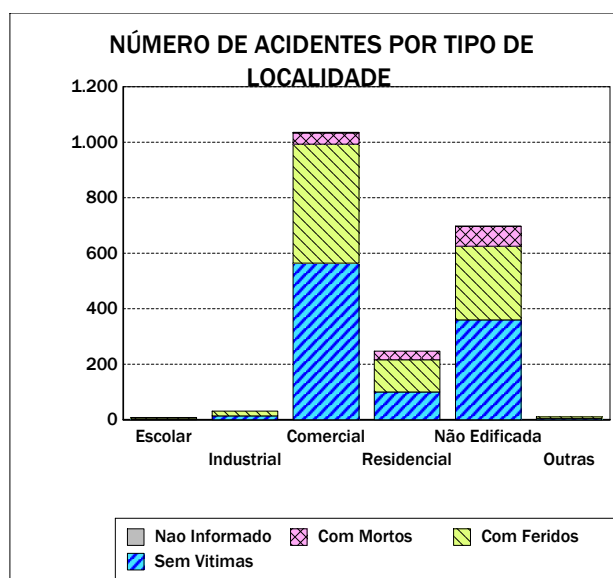
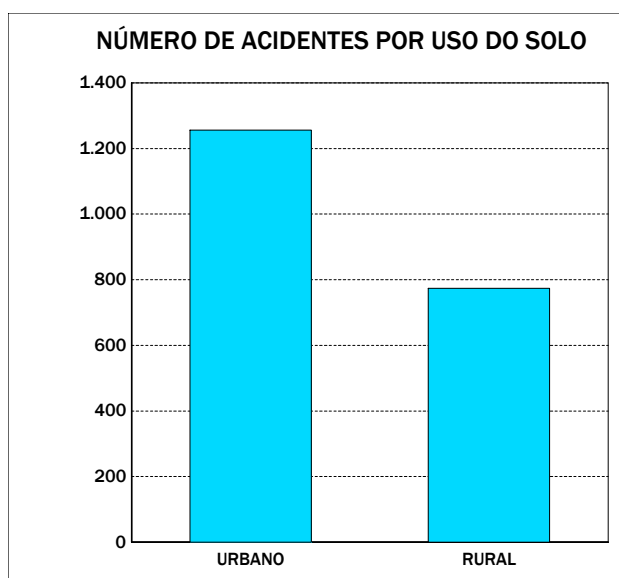
Emitido em 01-dez-2010

Quadro 0107 - NÚMERO DE ACIDENTES POR USO DO SOLO E TIPO DE LOCALIDADE

UF: PIAUÍ

Ano de 2008

USO DO SOLO E TIPO DE LOCALIDADE	DISTRIBUIÇÃO SEGUNDO A GRAVIDADE DO ACIDENTE				
	TOTAL	C/Morto	C/Ferido	S/Vítima	N.Inf.
<b>URBANO</b>					
Escolar	7	0	4	3	0
Industrial	23	0	13	10	0
Comercial	1.006	33	421	550	2
Residencial	164	15	84	65	0
Não Edificada	49	1	22	26	0
Outras	7	0	4	3	0
* Total	1.256	49	548	657	2
<b>RURAL</b>					
Escolar	1	0	0	1	0
Industrial	8	0	4	4	0
Comercial	30	7	8	15	0
Residencial	83	16	32	35	0
Não Edificada	649	71	243	334	1
Outras	3	0	1	2	0
* Total	774	94	288	391	1
<b>*** TOTAIS</b>					
Escolar	8	0	4	4	0
Industrial	31	0	17	14	0
Comercial	1.036	40	429	565	2
Residencial	247	31	116	100	0
Não Edificada	698	72	265	360	1
Outras	10	0	5	5	0
* Total	2.030	143	836	1.048	3



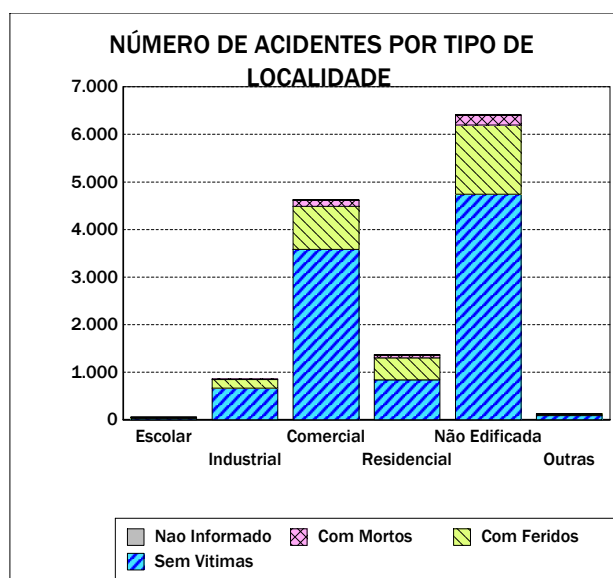
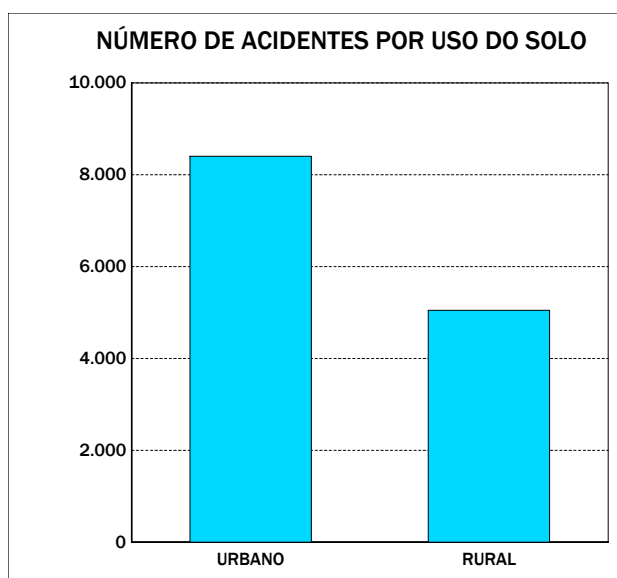
Emitido em 01-dez-2010

Quadro 0107 - NÚMERO DE ACIDENTES POR USO DO SOLO E TIPO DE LOCALIDADE

UF: RIO DE JANEIRO

Ano de 2008

USO DO SOLO E TIPO DE LOCALIDADE	DISTRIBUIÇÃO SEGUNDO A GRAVIDADE DO ACIDENTE				
	TOTAL	C/Morto	C/Ferido	S/Vítima	N.Inf.
<b>URBANO</b>					
Escolar	31	2	9	20	0
Industrial	712	13	137	562	0
Comercial	4.234	119	814	3.290	11
Residencial	1.120	46	393	679	2
Não Edificada	2.240	47	430	1.756	7
Outras	65	2	15	48	0
* Total	8.402	229	1.798	6.355	20
<b>RURAL</b>					
Escolar	24	1	13	10	0
Industrial	149	6	38	105	0
Comercial	393	11	89	293	0
Residencial	244	12	70	162	0
Não Edificada	4.180	157	1.024	2.987	12
Outras	58	1	15	42	0
* Total	5.048	188	1.249	3.599	12
<b>*** TOTAIS</b>					
Escolar	55	3	22	30	0
Industrial	861	19	175	667	0
Comercial	4.627	130	903	3.583	11
Residencial	1.364	58	463	841	2
Não Edificada	6.420	204	1.454	4.743	19
Outras	123	3	30	90	0
* Total	13.450	417	3.047	9.954	32



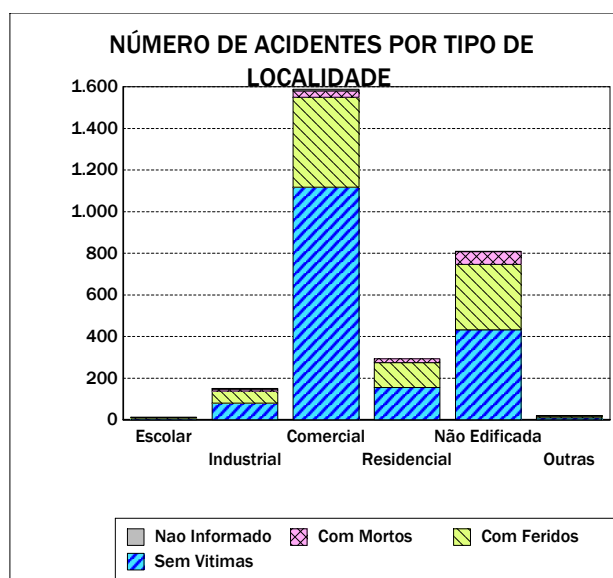
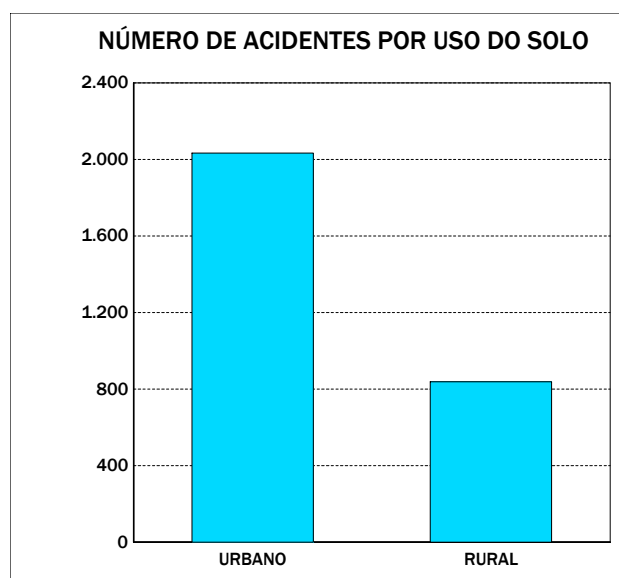
Emitido em 01-dez-2010

Quadro 0107 - NÚMERO DE ACIDENTES POR USO DO SOLO E TIPO DE LOCALIDADE

UF: RIO GRANDE DO NORTE

Ano de 2008

USO DO SOLO E TIPO DE LOCALIDADE	DISTRIBUIÇÃO SEGUNDO A GRAVIDADE DO ACIDENTE				
	TOTAL	C/Morto	C/Ferido	S/Vítima	N.Inf.
<b>URBANO</b>					
Escolar	12	0	5	7	0
Industrial	108	5	43	58	2
Comercial	1.526	25	412	1.081	8
Residencial	249	12	101	136	0
Não Edificada	130	4	49	77	0
Outras	9	0	6	3	0
* Total	2.034	46	616	1.362	10
<b>RURAL</b>					
Escolar	1	0	0	1	0
Industrial	42	4	15	22	1
Comercial	62	5	21	36	0
Residencial	44	7	18	19	0
Não Edificada	680	58	264	356	2
Outras	10	1	3	6	0
* Total	839	75	321	440	3
<b>*** TOTAIS</b>					
Escolar	13	0	5	8	0
Industrial	150	9	58	80	3
Comercial	1.588	30	433	1.117	8
Residencial	293	19	119	155	0
Não Edificada	810	62	313	433	2
Outras	19	1	9	9	0
* Total	2.873	121	937	1.802	13



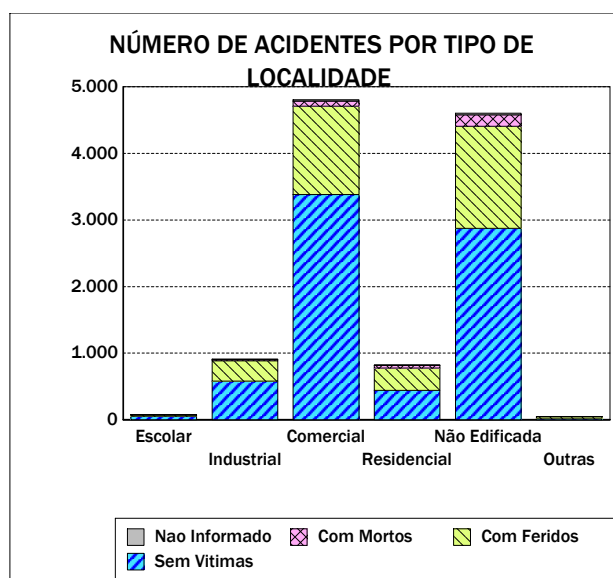
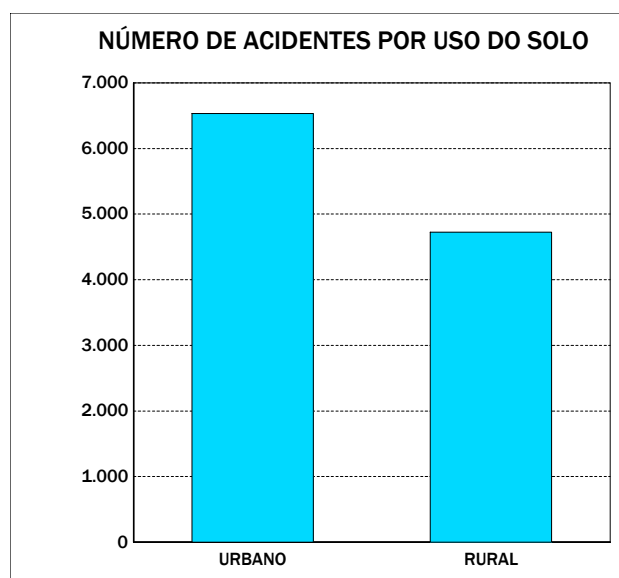
Emitido em 01-dez-2010

Quadro 0107 - NÚMERO DE ACIDENTES POR USO DO SOLO E TIPO DE LOCALIDADE

UF: RIO GRANDE DO SUL

Ano de 2008

USO DO SOLO E TIPO DE LOCALIDADE	DISTRIBUIÇÃO SEGUNDO A GRAVIDADE DO ACIDENTE				
	TOTAL	C/Morto	C/Ferido	S/Vítima	N.Inf.
<b>URBANO</b>					
Escolar	67	3	16	48	0
Industrial	765	12	249	499	5
Comercial	4.433	62	1.222	3.133	16
Residencial	591	25	253	313	0
Não Edificada	649	22	200	425	2
Outras	26	1	10	15	0
* Total	6.531	125	1.950	4.433	23
<b>RURAL</b>					
Escolar	8	1	4	3	0
Industrial	144	3	60	80	1
Comercial	371	18	103	250	0
Residencial	227	15	83	128	1
Não Edificada	3.954	153	1.330	2.451	20
Outras	22	0	11	11	0
* Total	4.726	190	1.591	2.923	22
<b>*** TOTAIS</b>					
Escolar	75	4	20	51	0
Industrial	909	15	309	579	6
Comercial	4.804	80	1.325	3.383	16
Residencial	818	40	336	441	1
Não Edificada	4.603	175	1.530	2.876	22
Outras	48	1	21	26	0
* Total	11.257	315	3.541	7.356	45



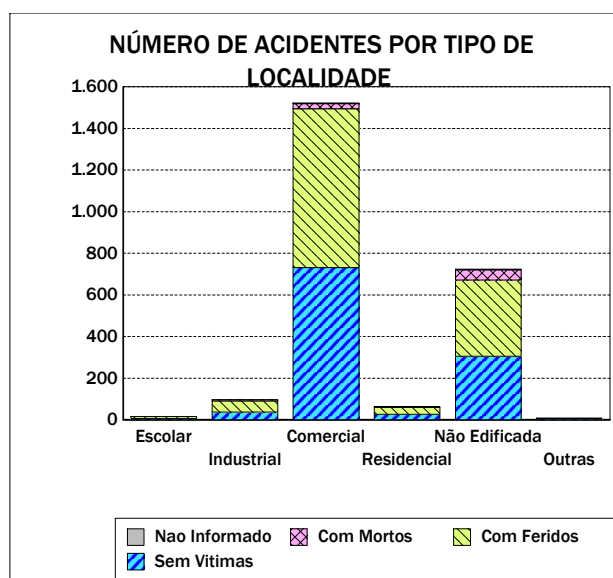
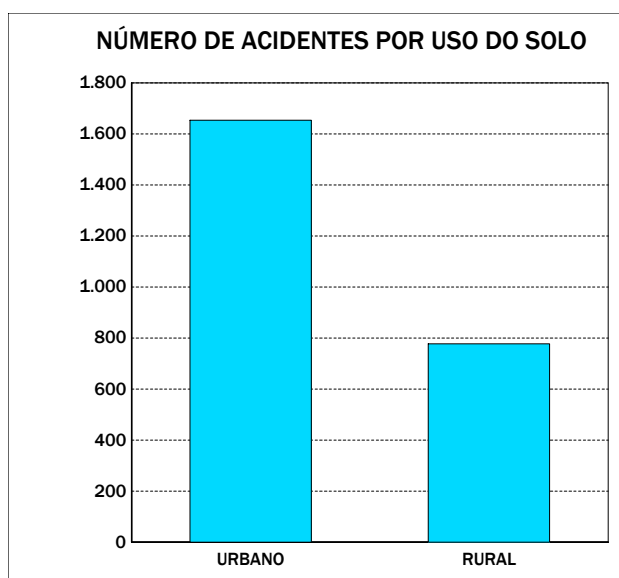
Emitido em 01-dez-2010

Quadro 0107 - NÚMERO DE ACIDENTES POR USO DO SOLO E TIPO DE LOCALIDADE

UF: RONDÔNIA

Ano de 2008

USO DO SOLO E TIPO DE LOCALIDADE	DISTRIBUIÇÃO SEGUNDO A GRAVIDADE DO ACIDENTE				
	TOTAL	C/Morto	C/Ferido	S/Vítima	N.Inf.
<b>URBANO</b>					
Escolar	6	0	4	2	0
Industrial	66	4	36	26	0
Comercial	1.480	23	739	714	4
Residencial	43	1	26	16	0
Não Edificada	56	4	29	23	0
Outras	2	0	0	2	0
<b>* Total</b>	<b>1.653</b>	<b>32</b>	<b>834</b>	<b>783</b>	<b>4</b>
<b>RURAL</b>					
Escolar	9	0	5	4	0
Industrial	31	3	17	11	0
Comercial	43	2	24	17	0
Residencial	20	2	8	10	0
Não Edificada	668	45	338	282	3
Outras	6	0	2	4	0
<b>* Total</b>	<b>777</b>	<b>52</b>	<b>394</b>	<b>328</b>	<b>3</b>
<b>*** TOTAIS</b>					
Escolar	15	0	9	6	0
Industrial	97	7	53	37	0
Comercial	1.523	25	763	731	4
Residencial	63	3	34	26	0
Não Edificada	724	49	367	305	3
Outras	8	0	2	6	0
<b>* Total</b>	<b>2.430</b>	<b>84</b>	<b>1.228</b>	<b>1.111</b>	<b>7</b>



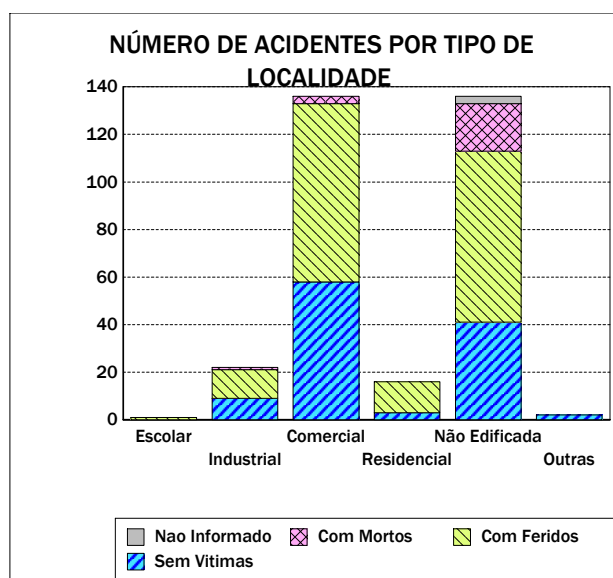
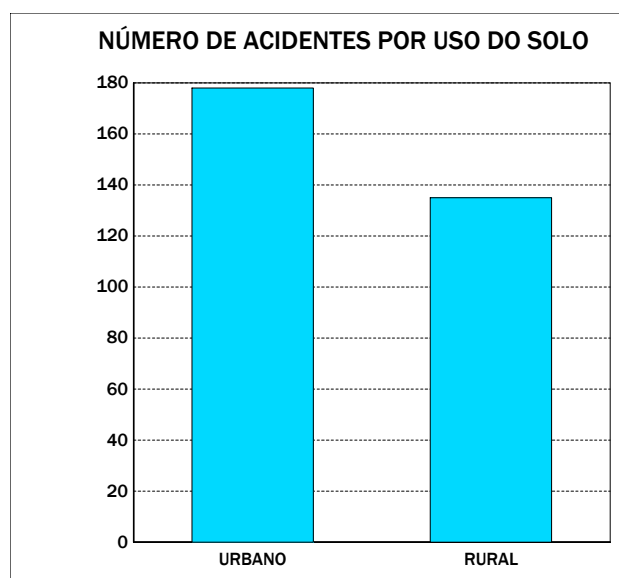
Emitido em 01-dez-2010

Quadro 0107 - NÚMERO DE ACIDENTES POR USO DO SOLO E TIPO DE LOCALIDADE

UF: RORAIMA

Ano de 2008

USO DO SOLO E TIPO DE LOCALIDADE	DISTRIBUIÇÃO SEGUNDO A GRAVIDADE DO ACIDENTE				
	TOTAL	C/Morto	C/Ferido	S/Vítima	N.Inf.
<b>URBANO</b>					
Escolar	1	0	1	0	0
Industrial	18	1	9	8	0
Comercial	135	3	74	58	0
Residencial	14	0	11	3	0
Não Edificada	10	2	6	2	0
Outras	0	0	0	0	0
* Total	178	6	101	71	0
<b>RURAL</b>					
Escolar	0	0	0	0	0
Industrial	4	0	3	1	0
Comercial	1	0	1	0	0
Residencial	2	0	2	0	0
Não Edificada	126	18	66	39	3
Outras	2	0	0	2	0
* Total	135	18	72	42	3
<b>*** TOTAIS</b>					
Escolar	1	0	1	0	0
Industrial	22	1	12	9	0
Comercial	136	3	75	58	0
Residencial	16	0	13	3	0
Não Edificada	136	20	72	41	3
Outras	2	0	0	2	0
* Total	313	24	173	113	3



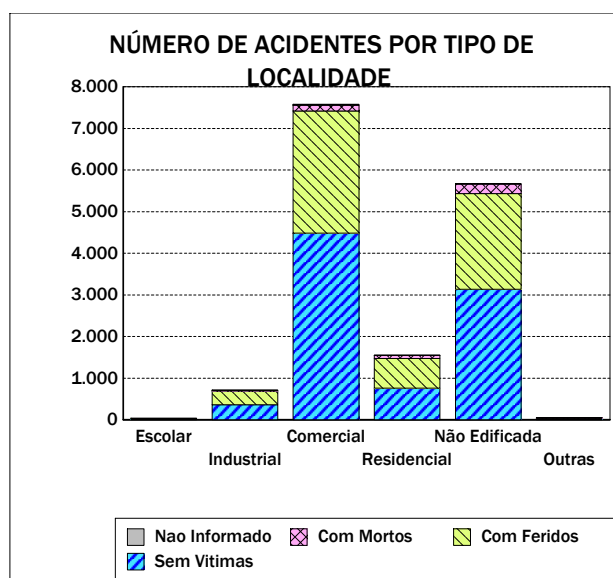
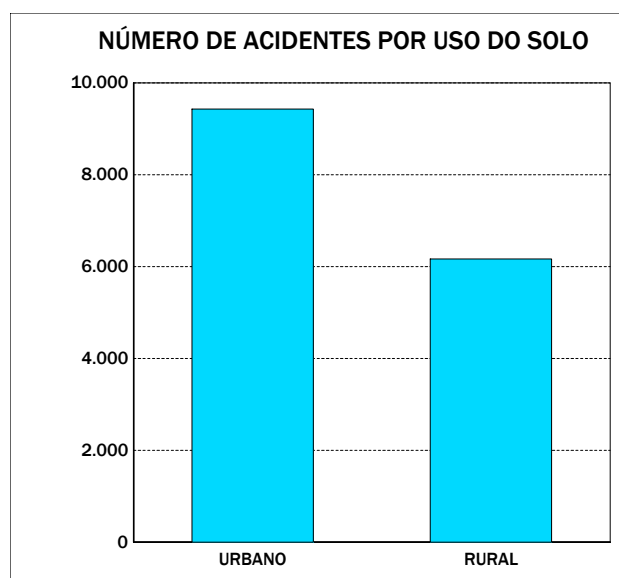
Emitido em 01-dez-2010

Quadro 0107 - NÚMERO DE ACIDENTES POR USO DO SOLO E TIPO DE LOCALIDADE

UF: SANTA CATARINA

Ano de 2008

USO DO SOLO E TIPO DE LOCALIDADE	DISTRIBUIÇÃO SEGUNDO A GRAVIDADE DO ACIDENTE				
	TOTAL	C/Morto	C/Ferido	S/Vítima	N.Inf.
<b>URBANO</b>					
Escolar	27	0	12	15	0
Industrial	507	5	238	262	2
Comercial	6.774	107	2.623	4.031	13
Residencial	1.079	39	512	523	5
Não Edificada	1.024	27	428	565	4
Outras	17	1	7	7	2
* Total	9.428	179	3.820	5.403	26
<b>RURAL</b>					
Escolar	11	0	6	5	0
Industrial	203	11	89	102	1
Comercial	804	33	318	450	3
Residencial	471	31	203	237	0
Não Edificada	4.651	196	1.876	2.569	10
Outras	29	1	10	18	0
* Total	6.169	272	2.502	3.381	14
<b>*** TOTAIS</b>					
Escolar	38	0	18	20	0
Industrial	710	16	327	364	3
Comercial	7.578	140	2.941	4.481	16
Residencial	1.550	70	715	760	5
Não Edificada	5.675	223	2.304	3.134	14
Outras	46	2	17	25	2
* Total	15.597	451	6.322	8.784	40



Emitido em 01-dez-2010

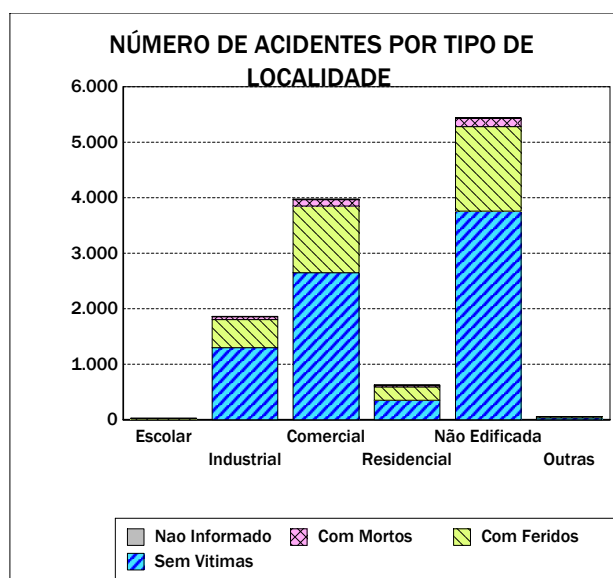
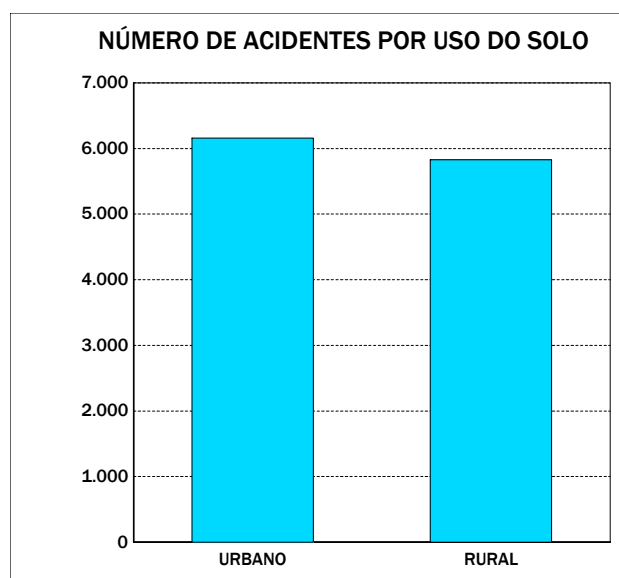


Quadro 0107 - NÚMERO DE ACIDENTES POR USO DO SOLO E TIPO DE LOCALIDADE

UF: SÃO PAULO

Ano de 2008

USO DO SOLO E TIPO DE LOCALIDADE	DISTRIBUIÇÃO SEGUNDO A GRAVIDADE DO ACIDENTE				
	TOTAL	C/Morto	C/Ferido	S/Vítima	N.Inf.
<b>URBANO</b>					
Escolar	22	1	9	12	0
Industrial	1.565	41	421	1.101	2
Comercial	3.217	89	1.023	2.098	7
Residencial	505	20	194	290	1
Não Edificada	828	20	282	524	2
Outras	22	1	8	13	0
* Total	6.159	172	1.937	4.038	12
<b>RURAL</b>					
Escolar	4	1	2	1	0
Industrial	295	9	84	201	1
Comercial	762	29	175	555	3
Residencial	119	8	50	60	1
Não Edificada	4.615	130	1.240	3.236	9
Outras	35	0	11	24	0
* Total	5.830	177	1.562	4.077	14
<b>*** TOTAIS</b>					
Escolar	26	2	11	13	0
Industrial	1.860	50	505	1.302	3
Comercial	3.979	118	1.198	2.653	10
Residencial	624	28	244	350	2
Não Edificada	5.443	150	1.522	3.760	11
Outras	57	1	19	37	0
* Total	11.989	349	3.499	8.115	26



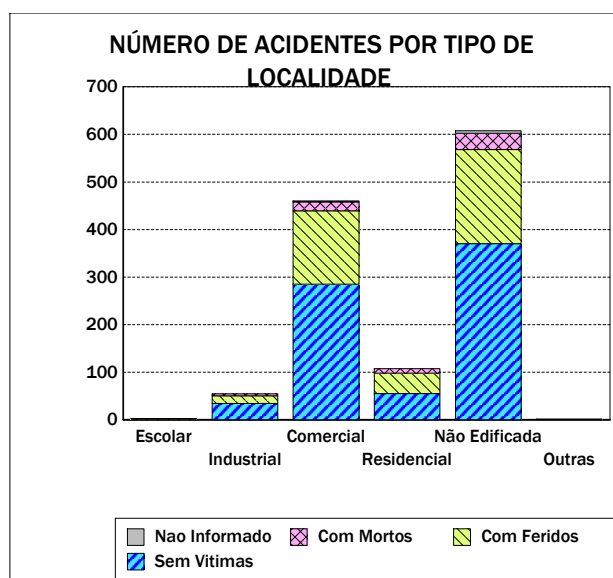
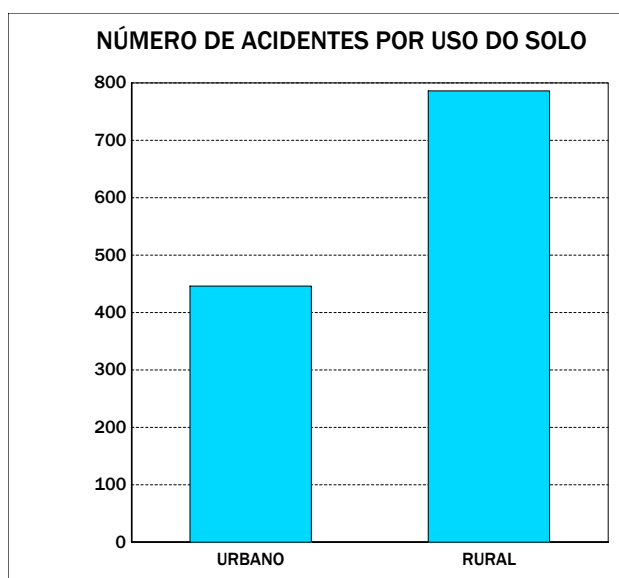
Emitido em 01-dez-2010

Quadro 0107 - NÚMERO DE ACIDENTES POR USO DO SOLO E TIPO DE LOCALIDADE

UF: SERGIPE

Ano de 2008

USO DO SOLO E TIPO DE LOCALIDADE	DISTRIBUIÇÃO SEGUNDO A GRAVIDADE DO ACIDENTE				
	TOTAL	C/Morto	C/Ferido	S/Vítima	N.Inf.
<b>URBANO</b>					
Escolar	0	0	0	0	0
Industrial	11	0	2	9	0
Comercial	342	10	102	228	2
Residencial	59	4	21	34	0
Não Edificada	34	4	12	18	0
Outras	0	0	0	0	0
* Total	446	18	137	289	2
<b>RURAL</b>					
Escolar	2	0	1	1	0
Industrial	43	4	14	25	0
Comercial	118	9	52	57	0
Residencial	48	5	22	21	0
Não Edificada	574	30	186	352	6
Outras	1	0	0	1	0
* Total	786	48	275	457	6
<b>*** TOTAIS</b>					
Escolar	2	0	1	1	0
Industrial	54	4	16	34	0
Comercial	460	19	154	285	2
Residencial	107	9	43	55	0
Não Edificada	608	34	198	370	6
Outras	1	0	0	1	0
* Total	1.232	66	412	746	8



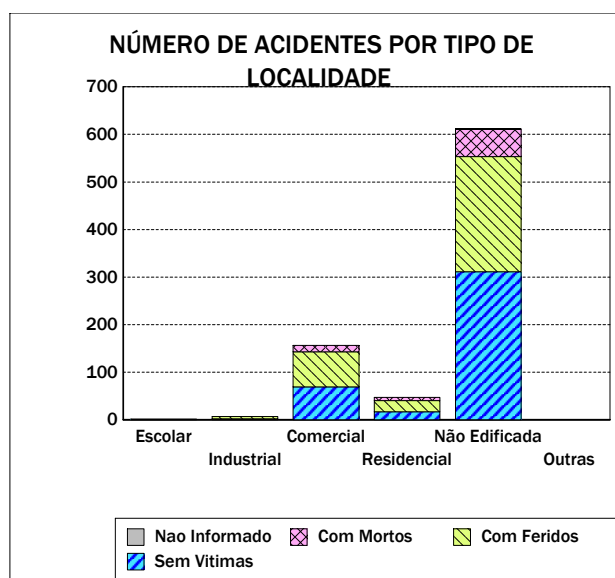
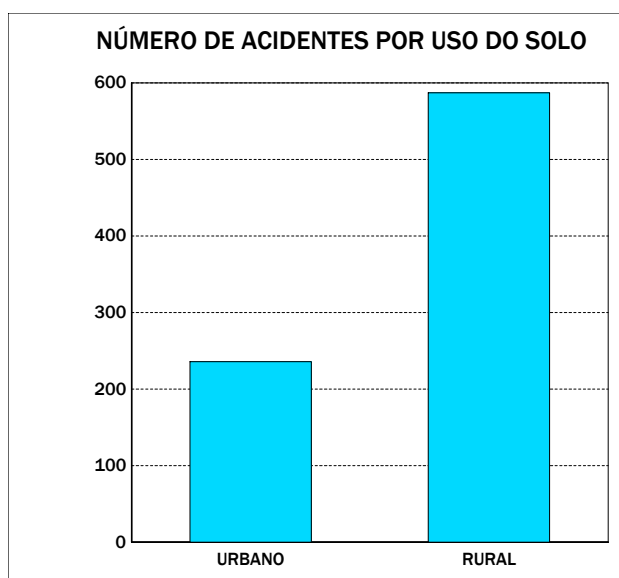
Emitido em 01-dez-2010

Quadro 0107 - NÚMERO DE ACIDENTES POR USO DO SOLO E TIPO DE LOCALIDADE

UF: TOCANTINS

Ano de 2008

USO DO SOLO E TIPO DE LOCALIDADE	DISTRIBUIÇÃO SEGUNDO A GRAVIDADE DO ACIDENTE				
	TOTAL	C/Morto	C/Ferido	S/Vítima	N.Inf.
<b>URBANO</b>					
Escolar	1	0	0	1	0
Industrial	2	0	2	0	0
Comercial	133	11	64	58	0
Residencial	44	7	20	17	0
Não Edificada	56	2	28	26	0
Outras	0	0	0	0	0
* Total	236	20	114	102	0
<b>RURAL</b>					
Escolar	0	0	0	0	0
Industrial	5	0	3	2	0
Comercial	23	2	10	11	0
Residencial	3	0	3	0	0
Não Edificada	556	56	214	285	1
Outras	0	0	0	0	0
* Total	587	58	230	298	1
<b>*** TOTAIS</b>					
Escolar	1	0	0	1	0
Industrial	7	0	5	2	0
Comercial	156	13	74	69	0
Residencial	47	7	23	17	0
Não Edificada	612	58	242	311	1
Outras	0	0	0	0	0
* Total	823	78	344	400	1



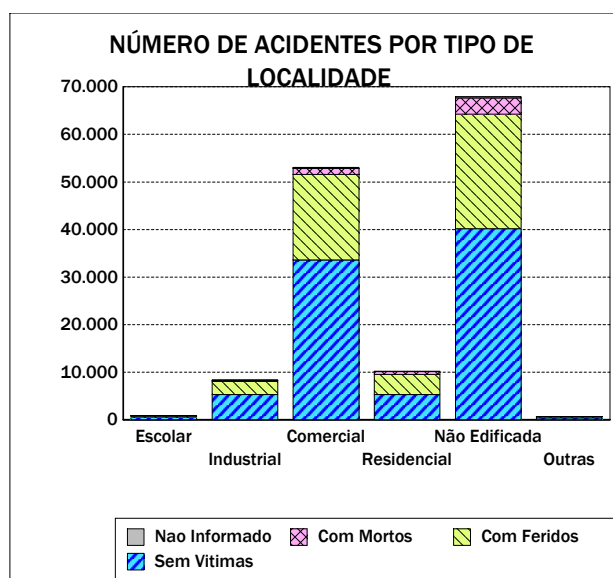
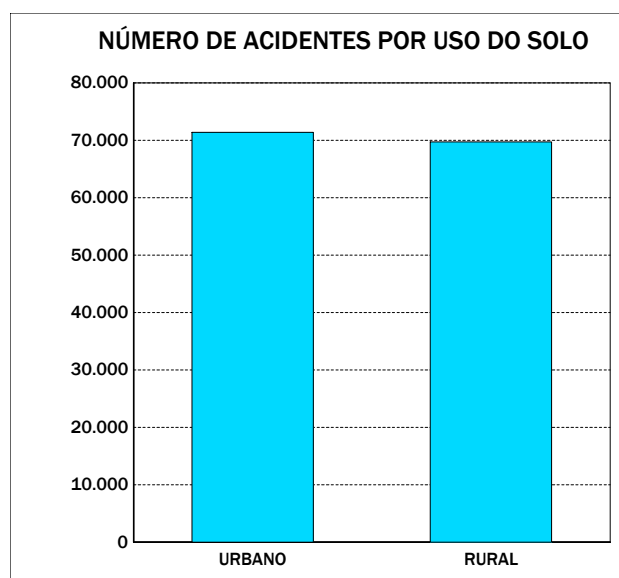
Emitido em 01-dez-2010

Quadro 0107 - NÚMERO DE ACIDENTES POR USO DO SOLO E TIPO DE LOCALIDADE

TOTAIS GERAIS - BRASIL

Ano de 2008

USO DO SOLO E TIPO DE LOCALIDADE	DISTRIBUIÇÃO SEGUNDO A GRAVIDADE DO ACIDENTE				
	TOTAL	C/Morto	C/Ferido	S/Vítima	N.Inf.
<b>URBANO</b>					
Escolar	702	15	221	462	4
Industrial	6.326	166	2.068	4.068	24
Comercial	46.994	1.057	16.083	29.696	158
Residencial	7.711	394	3.272	4.008	37
Não Edificada	9.311	278	3.175	5.816	42
Outras	329	9	144	173	3
* Total	71.373	1.919	24.963	44.223	268
<b>RURAL</b>					
Escolar	143	8	58	77	0
Industrial	2.018	93	706	1.208	11
Comercial	6.054	246	1.914	3.877	17
Residencial	2.465	211	978	1.270	6
Não Edificada	58.660	3.136	20.912	34.335	277
Outras	359	12	123	221	3
* Total	69.699	3.706	24.691	40.988	314
<b>*** TOTAIS</b>					
Escolar	845	23	279	539	4
Industrial	8.344	259	2.774	5.276	35
Comercial	53.048	1.303	17.997	33.573	175
Residencial	10.176	605	4.250	5.278	43
Não Edificada	67.971	3.414	24.087	40.151	319
Outras	688	21	267	394	6
* Total	141.072	5.625	49.654	85.211	582



Emitido em 01-dez-2010