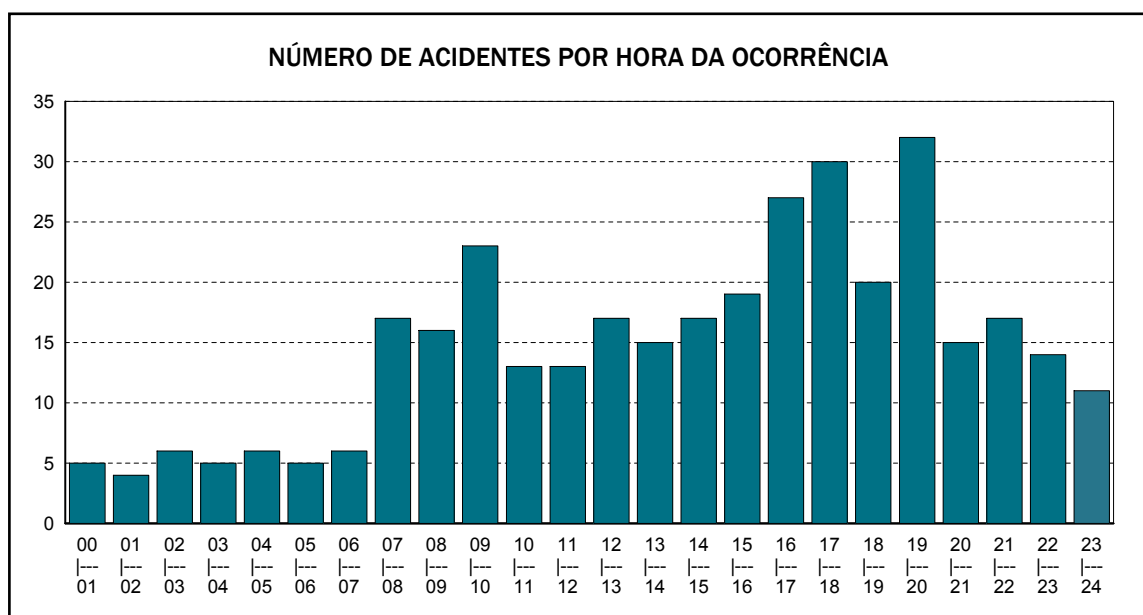


Quadro 0104 - NÚMERO DE ACIDENTES POR HORA DA OCORRÊNCIA

UF: ACRE

Ano de 2008

HORA DA OCORRÊNCIA	DISTRIBUIÇÃO MENSAL												
	TOTAL	Jan	Fev	Mar	Abr	Mai	Jun	Jul	Ago	Set	Out	Nov	Dez
00 01	5	0	0	1	0	0	1	1	0	2	0	0	0
01 02	4	0	1	0	2	0	0	0	1	0	0	0	0
02 03	6	0	0	2	0	1	0	1	0	1	0	1	0
03 04	5	1	0	0	0	0	0	2	0	0	0	1	1
04 05	6	2	1	0	1	0	1	0	0	0	0	0	1
05 06	5	0	0	0	0	0	2	0	0	0	0	2	1
06 07	6	0	0	0	1	0	0	1	2	0	1	1	0
07 08	17	1	0	1	3	1	0	1	3	4	1	0	2
08 09	16	1	2	1	3	1	0	3	1	2	1	1	0
09 10	23	3	2	3	2	2	2	1	3	1	2	1	1
10 11	13	1	0	1	1	1	5	1	2	0	0	0	1
11 12	13	1	1	2	1	1	1	0	0	2	3	1	0
12 13	17	1	1	1	1	3	2	0	1	3	2	1	1
13 14	15	1	1	2	0	1	2	1	3	0	2	1	1
14 15	17	3	2	2	0	1	0	2	2	0	1	1	3
15 16	19	2	0	1	0	2	1	1	4	2	0	4	2
16 17	27	0	0	2	4	2	0	5	2	2	4	3	3
17 18	30	2	3	2	4	2	1	2	1	3	1	7	2
18 19	20	2	2	4	1	2	2	2	2	0	0	2	1
19 20	32	2	0	2	4	3	1	1	3	5	8	2	1
20 21	15	2	2	0	1	1	1	1	1	2	2	0	2
21 22	17	2	1	0	2	2	0	1	1	2	3	2	1
22 23	14	0	0	1	1	0	1	1	2	5	0	1	2
23 24	11	0	0	1	1	2	3	1	0	0	2	0	1
Total	353	27	19	29	33	28	26	29	34	36	33	32	27



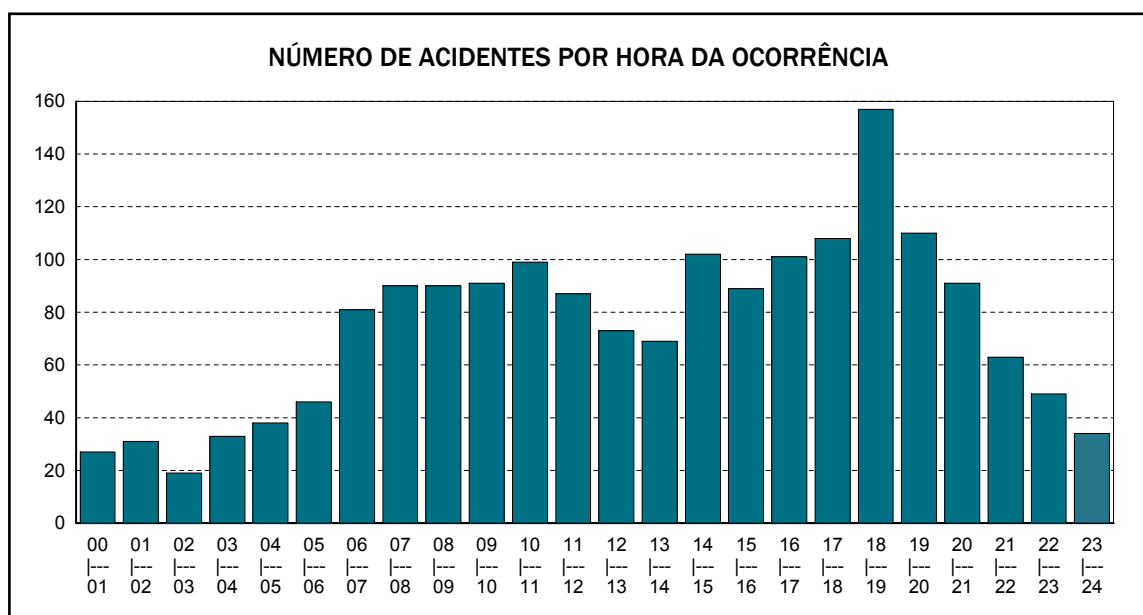
Emitido em 01-dez-2010

Quadro 0104 - NÚMERO DE ACIDENTES POR HORA DA OCORRÊNCIA

UF: ALAGOAS

Ano de 2008

HORA DA OCORRÊNCIA	DISTRIBUIÇÃO MENSAL												
	TOTAL	Jan	Fev	Mar	Abr	Mai	Jun	Jul	Ago	Set	Out	Nov	Dez
00 - 01	27	1	0	3	2	0	7	3	1	1	5	3	1
01 - 02	31	2	1	2	0	3	9	2	0	5	1	1	5
02 - 03	19	0	1	0	2	3	2	2	0	5	1	0	3
03 - 04	33	0	0	1	2	2	4	4	2	7	2	5	4
04 - 05	38	3	2	4	2	5	7	3	2	4	3	2	1
05 - 06	46	3	3	2	4	6	3	2	5	3	3	8	4
06 - 07	81	8	6	6	7	5	8	6	10	6	6	5	8
07 - 08	90	5	7	7	12	8	4	8	4	8	10	8	9
08 - 09	90	8	5	6	6	5	9	9	9	7	11	10	5
09 - 10	91	7	7	7	9	12	7	10	5	4	10	7	6
10 - 11	99	9	6	7	6	9	9	6	9	7	12	8	11
11 - 12	87	7	4	10	2	5	5	8	6	7	14	7	12
12 - 13	73	7	2	12	10	4	8	4	3	6	4	9	4
13 - 14	69	3	3	5	7	9	3	8	3	6	7	7	8
14 - 15	102	14	10	9	10	9	6	6	7	2	11	10	8
15 - 16	89	6	11	6	10	2	6	11	11	4	5	8	9
16 - 17	101	18	10	10	9	6	3	0	6	5	12	10	12
17 - 18	108	6	10	8	13	10	9	6	12	10	6	7	11
18 - 19	157	9	8	8	14	18	15	14	14	12	14	17	14
19 - 20	110	10	9	10	8	11	7	11	2	6	10	11	15
20 - 21	91	7	6	12	6	11	10	7	7	8	5	5	7
21 - 22	63	2	3	7	10	3	6	2	2	7	8	7	6
22 - 23	49	3	3	6	2	5	3	3	2	3	7	4	8
23 - 24	34	0	4	1	1	6	3	7	1	0	6	2	3
Total	1.778	138	121	149	154	157	153	142	123	133	173	161	174



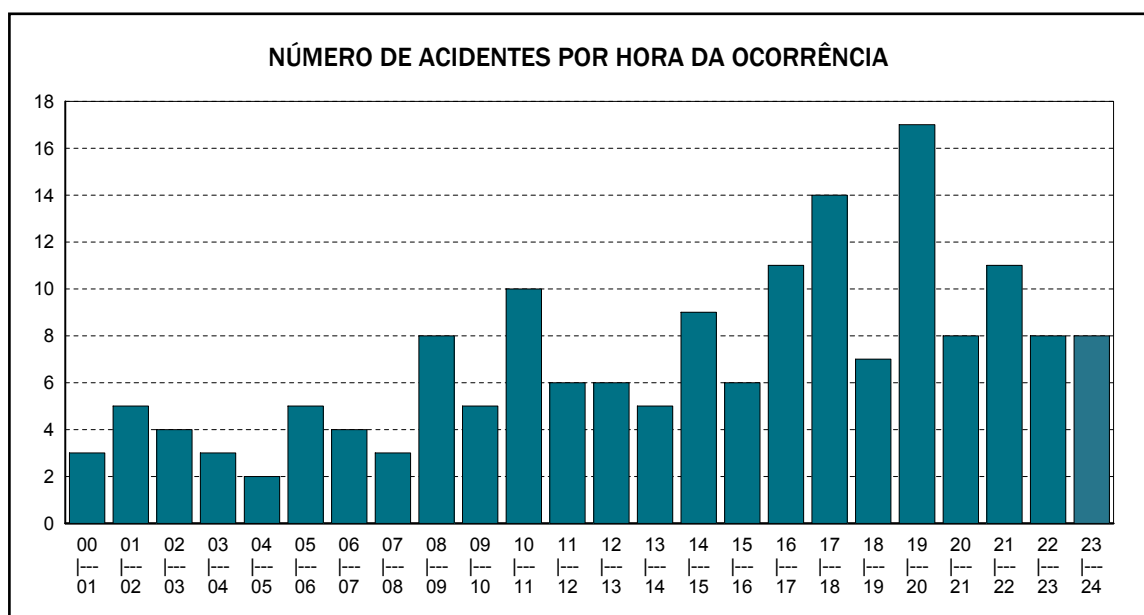
Emitido em 01-dez-2010

Quadro 0104 - NÚMERO DE ACIDENTES POR HORA DA OCORRÊNCIA

UF: AMAPÁ

Ano de 2008

HORA DA OCORRÊNCIA	DISTRIBUIÇÃO MENSAL												
	TOTAL	Jan	Fev	Mar	Abr	Mai	Jun	Jul	Ago	Set	Out	Nov	Dez
00 - 01	3	2	0	0	0	0	0	0	0	1	0	0	0
01 - 02	5	1	0	0	0	0	1	1	1	0	0	1	0
02 - 03	4	1	0	0	0	0	1	0	1	0	0	1	0
03 - 04	3	0	0	0	0	0	1	0	0	1	0	1	0
04 - 05	2	0	0	0	1	1	0	0	0	0	0	0	0
05 - 06	5	0	0	1	1	0	1	0	0	1	1	0	0
06 - 07	4	0	0	0	0	0	0	0	0	1	1	2	0
07 - 08	3	0	0	0	0	0	0	1	0	1	0	0	1
08 - 09	8	0	0	0	0	0	1	1	0	2	2	2	0
09 - 10	5	0	0	0	0	2	0	1	0	0	0	2	0
10 - 11	10	1	1	0	2	1	0	0	0	1	1	0	3
11 - 12	6	0	1	2	1	0	0	0	0	1	1	0	0
12 - 13	6	0	1	2	0	0	1	0	1	0	1	0	0
13 - 14	5	1	0	1	1	1	0	0	0	1	0	0	0
14 - 15	9	0	0	0	4	0	1	2	1	0	1	0	0
15 - 16	6	0	2	0	1	0	0	1	1	1	0	0	0
16 - 17	11	0	1	1	0	2	0	1	1	0	3	1	1
17 - 18	14	0	1	0	2	2	1	2	1	1	0	3	1
18 - 19	7	1	1	0	1	0	0	1	2	0	1	0	0
19 - 20	17	1	0	1	1	2	0	3	3	2	2	1	1
20 - 21	8	1	0	0	1	0	1	0	0	0	3	1	1
21 - 22	11	1	0	1	2	0	0	0	1	2	1	1	2
22 - 23	8	0	1	0	0	2	1	2	1	0	1	0	0
23 - 24	8	1	1	0	0	1	0	2	1	1	1	0	0
Total	168	11	10	9	18	14	10	18	15	17	20	16	10



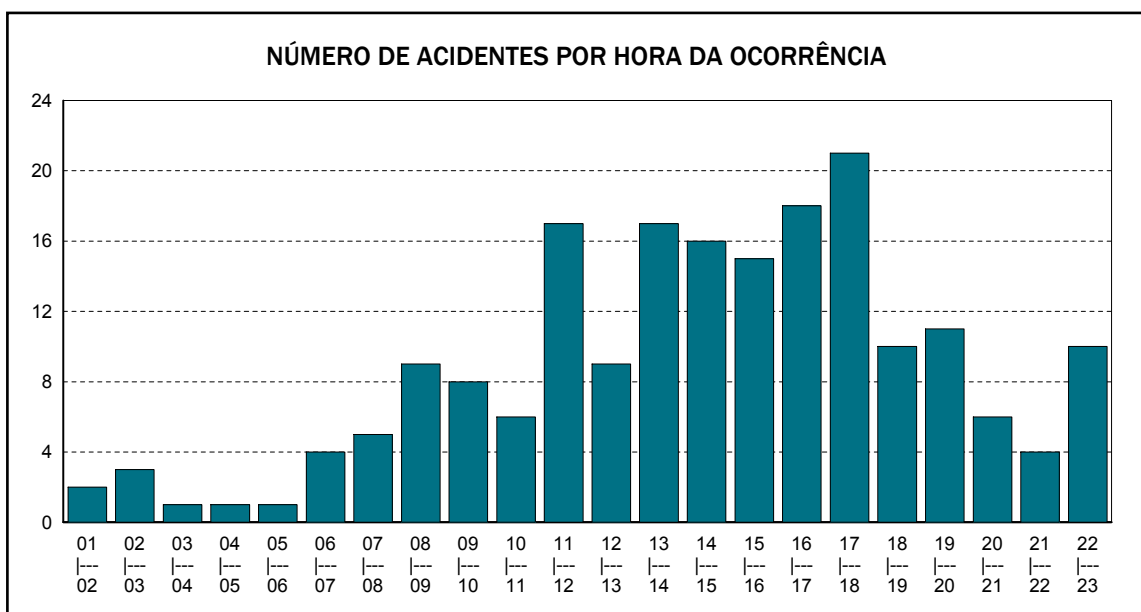
Emitido em 01-dez-2010

Quadro 0104 - NÚMERO DE ACIDENTES POR HORA DA OCORRÊNCIA

UF: AMAZONAS

Ano de 2008

HORA DA OCORRÊNCIA	DISTRIBUIÇÃO MENSAL												
	TOTAL	Jan	Fev	Mar	Abr	Mai	Jun	Jul	Ago	Set	Out	Nov	Dez
01 - 02	2	0	0	0	0	0	0	0	0	1	0	0	1
02 - 03	3	0	0	0	0	1	0	0	1	0	1	0	0
03 - 04	1	0	0	0	0	0	0	1	0	0	0	0	0
04 - 05	1	0	0	0	0	0	0	0	0	0	0	1	0
05 - 06	1	0	0	1	0	0	0	0	0	0	0	0	0
06 - 07	4	1	0	0	0	0	1	0	0	0	0	1	1
07 - 08	5	0	0	0	0	0	1	0	1	1	1	1	0
08 - 09	9	0	1	1	0	2	0	1	2	1	1	0	0
09 - 10	8	2	0	1	0	0	0	0	1	0	1	2	1
10 - 11	6	1	0	1	1	1	1	0	0	1	0	0	0
11 - 12	17	0	2	1	1	1	2	0	2	2	1	2	3
12 - 13	9	1	2	2	1	0	0	1	0	0	1	0	1
13 - 14	17	1	5	0	3	0	1	1	1	0	0	3	2
14 - 15	16	2	0	0	1	0	3	3	2	1	2	1	1
15 - 16	15	4	1	1	0	4	0	0	2	0	0	3	0
16 - 17	18	1	1	1	0	1	0	0	3	3	2	3	3
17 - 18	21	2	3	3	1	1	2	0	3	2	0	0	4
18 - 19	10	0	3	0	4	0	0	0	0	0	0	1	2
19 - 20	11	1	1	3	1	0	0	1	0	2	0	0	2
20 - 21	6	1	1	1	0	0	0	1	0	0	1	0	1
21 - 22	4	1	0	0	0	1	0	0	1	0	0	1	0
22 - 23	10	0	1	0	2	2	0	0	2	1	2	0	0
Total	194	18	21	16	15	14	11	9	21	15	13	19	22



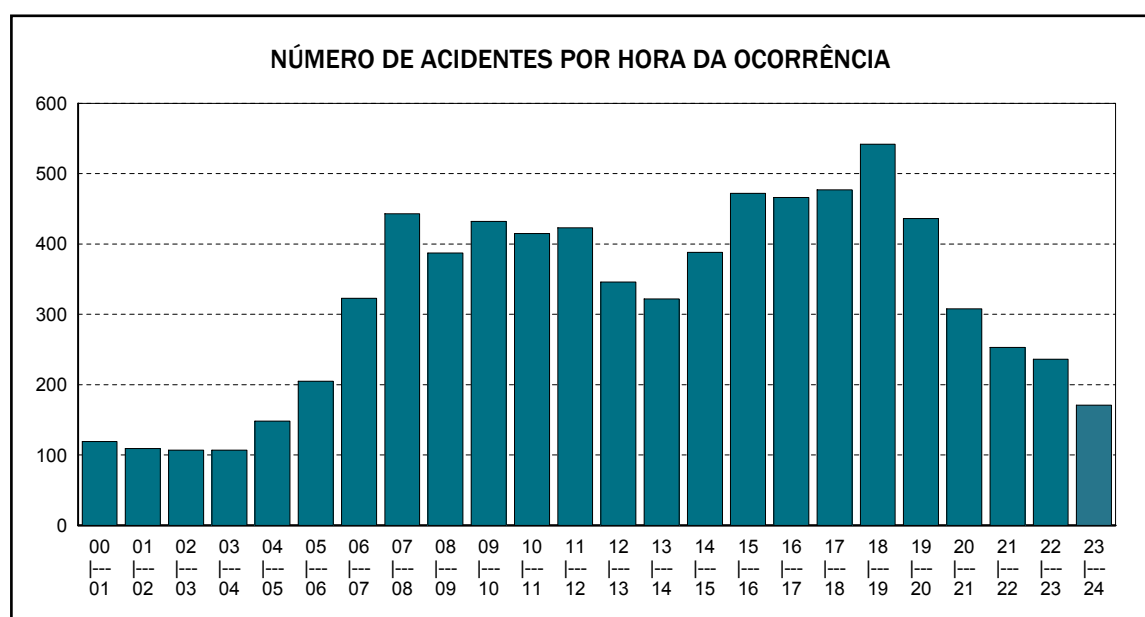
Emitido em 01-dez-2010

Quadro 0104 - NÚMERO DE ACIDENTES POR HORA DA OCORRÊNCIA

UF: BAHIA

Ano de 2008

HORA DA OCORRÊNCIA	DISTRIBUIÇÃO MENSAL												
	TOTAL	Jan	Fev	Mar	Abr	Mai	Jun	Jul	Ago	Set	Out	Nov	Dez
00 - 01	119	6	11	12	9	11	10	6	18	5	11	5	15
01 - 02	109	13	5	8	5	11	11	6	6	9	8	8	19
02 - 03	107	7	11	10	9	7	14	7	8	8	7	12	7
03 - 04	107	9	10	8	13	10	5	3	8	9	13	7	12
04 - 05	148	9	11	4	11	11	19	14	13	15	14	14	13
05 - 06	205	13	11	21	13	14	28	16	15	15	15	14	30
06 - 07	323	27	18	15	21	26	31	41	28	28	24	32	32
07 - 08	443	46	34	24	32	46	36	41	41	37	37	34	35
08 - 09	387	44	23	33	21	25	39	34	37	31	37	24	39
09 - 10	432	39	20	41	34	32	41	39	33	38	36	38	41
10 - 11	415	46	31	34	33	36	34	35	25	27	29	30	55
11 - 12	423	37	29	44	34	29	35	39	38	21	37	34	46
12 - 13	346	28	24	22	36	27	23	24	33	30	22	35	42
13 - 14	322	29	31	23	20	14	27	35	35	25	22	21	40
14 - 15	388	41	17	29	39	25	36	23	33	36	33	32	44
15 - 16	472	40	35	34	35	40	43	36	39	43	38	38	51
16 - 17	466	50	38	36	39	34	37	38	29	32	39	38	56
17 - 18	477	37	43	40	37	36	47	37	43	33	38	42	44
18 - 19	542	39	25	41	53	64	61	48	52	42	41	37	39
19 - 20	436	37	30	33	37	42	41	27	39	30	34	36	50
20 - 21	308	20	30	23	20	28	28	23	22	31	16	32	35
21 - 22	253	13	13	25	16	22	19	29	22	17	28	23	26
22 - 23	236	23	19	22	18	22	25	10	22	13	20	18	24
23 - 24	171	15	14	8	12	18	13	15	11	15	16	17	17
Total	7.635	668	533	590	597	630	703	626	650	590	615	621	812



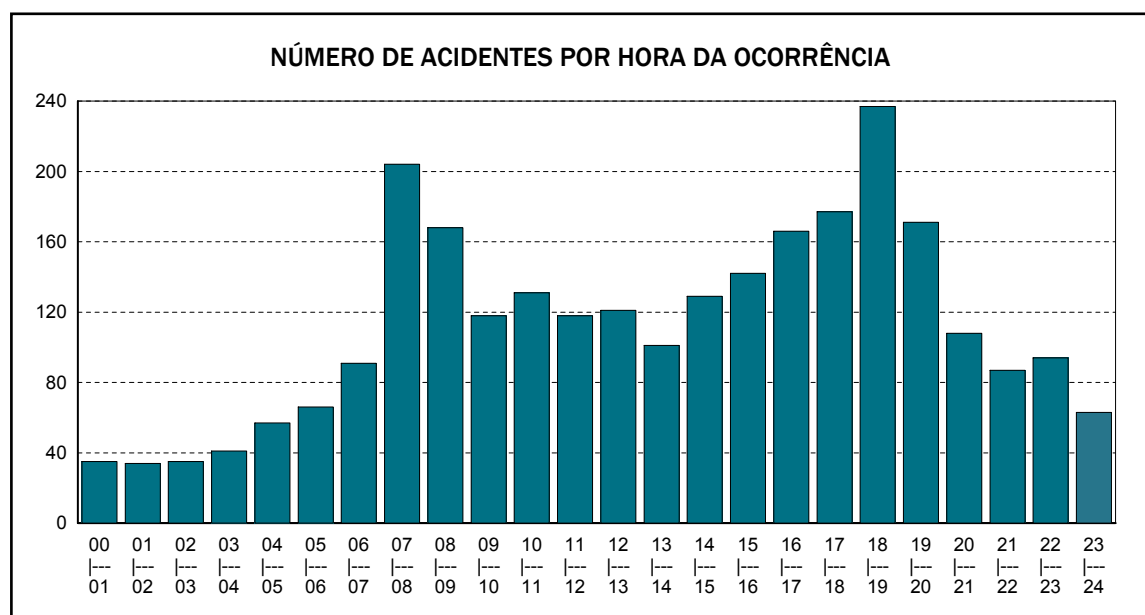
Emitido em 01-dez-2010

Quadro 0104 - NÚMERO DE ACIDENTES POR HORA DA OCORRÊNCIA

UF: CEARÁ

Ano de 2008

HORA DA OCORRÊNCIA	DISTRIBUIÇÃO MENSAL												
	TOTAL	Jan	Fev	Mar	Abr	Mai	Jun	Jul	Ago	Set	Out	Nov	Dez
00 - 01	35	2	6	2	6	2	3	4	3	2	1	2	2
01 - 02	34	4	1	1	4	4	1	1	6	4	4	1	3
02 - 03	35	3	3	2	5	1	2	3	2	2	2	2	8
03 - 04	41	3	7	0	5	2	1	4	3	6	4	1	5
04 - 05	57	2	5	5	2	6	5	6	5	4	4	6	7
05 - 06	66	5	9	5	6	6	5	1	4	4	3	11	7
06 - 07	91	6	7	8	10	3	6	5	10	9	7	7	13
07 - 08	204	18	13	17	17	24	14	10	11	23	22	10	25
08 - 09	168	7	12	17	11	18	15	15	22	15	11	12	13
09 - 10	118	10	10	14	11	4	10	8	15	10	12	6	8
10 - 11	131	5	11	16	7	8	7	10	11	15	15	12	14
11 - 12	118	13	4	8	12	10	5	14	10	15	6	10	11
12 - 13	121	9	14	17	10	5	8	11	9	6	10	13	9
13 - 14	101	5	8	14	12	9	7	9	5	6	7	10	9
14 - 15	129	12	10	12	11	12	7	8	10	11	12	7	17
15 - 16	142	16	18	12	10	10	10	7	16	15	14	4	10
16 - 17	166	13	4	16	10	13	16	17	11	12	21	14	19
17 - 18	177	21	11	16	13	15	16	13	12	19	20	7	14
18 - 19	237	17	16	24	37	21	18	13	15	15	19	22	20
19 - 20	171	11	13	12	23	14	9	7	8	21	19	14	20
20 - 21	108	10	11	12	10	10	6	7	8	6	6	12	10
21 - 22	87	6	2	8	9	6	7	8	5	13	4	11	8
22 - 23	94	5	14	7	10	14	9	6	7	5	8	3	6
23 - 24	63	7	6	5	2	6	3	6	4	4	5	9	6
Total	2.694	210	215	250	253	223	190	193	212	242	236	206	264



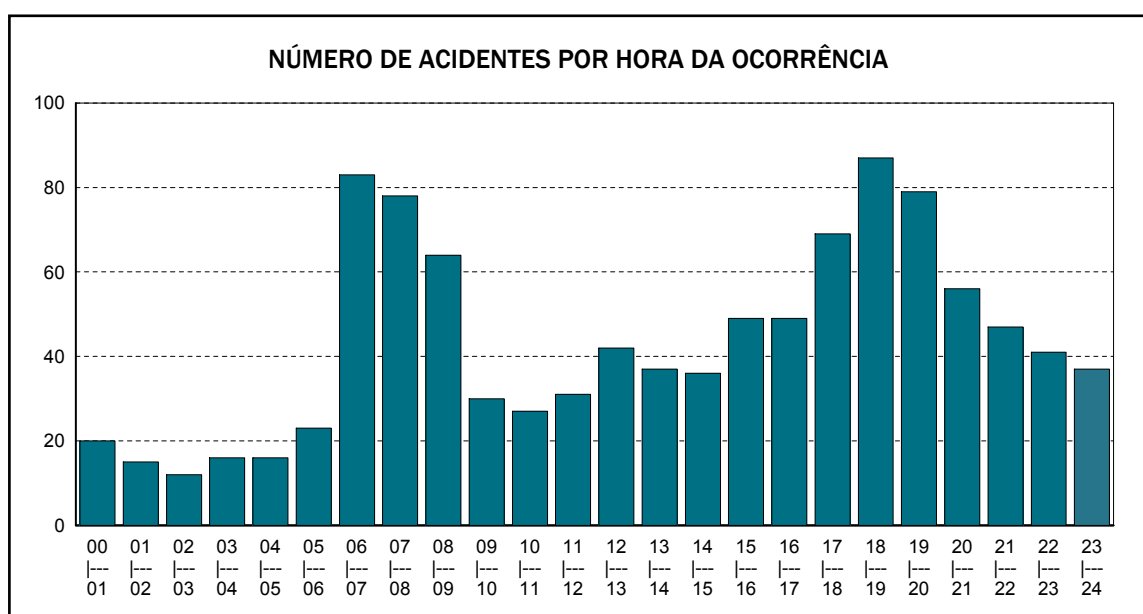
Emitido em 01-dez-2010

Quadro 0104 - NÚMERO DE ACIDENTES POR HORA DA OCORRÊNCIA

UF: DISTRITO FEDERAL

Ano de 2008

HORA DA OCORRÊNCIA	DISTRIBUIÇÃO MENSAL												
	TOTAL	Jan	Fev	Mar	Abr	Mai	Jun	Jul	Ago	Set	Out	Nov	Dez
00 01	20	2	1	4	2	2	2	1	1	0	1	2	2
01 02	15	0	0	2	0	2	2	0	0	2	4	0	3
02 03	12	2	0	1	1	1	0	0	1	0	2	3	1
03 04	16	3	1	0	3	3	2	0	0	2	0	1	1
04 05	16	3	0	3	2	0	1	1	1	2	1	0	2
05 06	23	6	2	0	2	1	0	1	2	2	4	2	1
06 07	83	8	9	15	5	7	8	6	3	3	8	5	6
07 08	78	4	8	5	10	6	8	6	7	6	8	3	7
08 09	64	6	3	6	9	8	5	7	6	1	2	7	4
09 10	30	5	4	1	2	4	3	2	0	3	2	3	1
10 11	27	4	1	1	1	3	1	2	7	1	0	1	5
11 12	31	2	6	3	0	0	2	1	2	3	1	2	9
12 13	42	7	2	6	5	3	1	1	2	3	1	8	3
13 14	37	11	5	2	1	2	2	1	3	1	4	2	3
14 15	36	2	4	2	2	3	2	2	2	4	1	6	6
15 16	49	7	7	3	2	8	3	6	0	2	4	5	2
16 17	49	4	2	3	5	4	2	1	7	5	3	6	7
17 18	69	9	4	7	7	1	3	4	7	7	4	11	5
18 19	87	8	5	9	8	5	2	4	7	10	5	12	12
19 20	79	7	6	13	5	4	6	3	6	11	5	8	5
20 21	56	4	6	5	6	2	8	4	7	3	1	5	5
21 22	47	7	4	4	3	2	3	2	4	7	5	6	0
22 23	41	4	2	2	7	2	2	3	3	1	5	3	7
23 24	37	2	4	6	3	2	0	1	4	2	3	6	4
Total	1.044	117	86	103	91	75	68	59	82	81	74	107	101



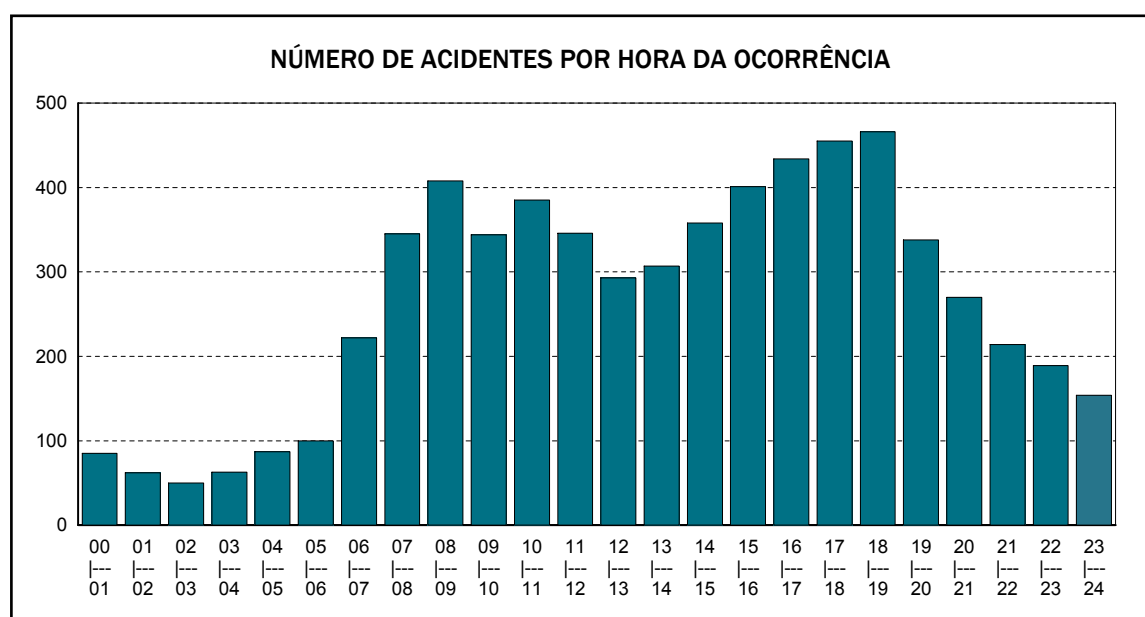
Emitido em 01-dez-2010

Quadro 0104 - NÚMERO DE ACIDENTES POR HORA DA OCORRÊNCIA

UF: ESPÍRITO SANTO

Ano de 2008

HORA DA OCORRÊNCIA	DISTRIBUIÇÃO MENSAL												
	TOTAL	Jan	Fev	Mar	Abr	Mai	Jun	Jul	Ago	Set	Out	Nov	Dez
00 - 01	85	7	8	6	10	11	4	11	4	3	7	9	5
01 - 02	62	6	6	4	3	6	3	5	4	8	7	4	6
02 - 03	50	8	3	2	4	3	4	3	4	7	4	5	3
03 - 04	63	4	4	7	3	8	5	6	5	5	6	2	8
04 - 05	87	7	11	9	7	4	5	7	7	8	7	5	10
05 - 06	100	7	8	4	12	9	6	8	6	16	15	6	3
06 - 07	222	12	24	15	18	19	17	16	24	25	28	10	14
07 - 08	345	20	27	22	33	39	23	29	40	29	27	26	30
08 - 09	408	35	29	36	31	35	29	33	28	36	38	40	38
09 - 10	344	29	33	31	33	27	28	27	24	33	28	24	27
10 - 11	385	40	31	29	27	37	24	31	35	34	38	22	37
11 - 12	346	33	36	31	28	30	24	25	26	28	24	34	27
12 - 13	293	28	20	21	24	29	17	28	26	15	29	26	30
13 - 14	307	26	33	27	18	32	17	32	16	19	24	29	34
14 - 15	358	34	32	35	21	23	25	31	27	39	27	24	40
15 - 16	401	36	34	41	30	40	26	33	29	21	40	35	36
16 - 17	434	45	41	30	47	40	22	37	41	38	34	30	29
17 - 18	455	41	40	36	43	30	35	39	35	24	50	40	42
18 - 19	466	30	29	45	34	51	43	42	35	47	45	37	28
19 - 20	338	19	27	29	31	32	21	32	38	28	26	28	27
20 - 21	270	18	20	21	25	21	16	19	23	26	27	28	26
21 - 22	214	15	15	20	19	18	15	14	21	13	19	22	23
22 - 23	189	11	14	16	18	12	10	15	18	12	20	22	21
23 - 24	154	13	10	11	10	11	11	11	10	10	18	20	19
Total	6.376	524	535	528	529	567	430	534	526	524	588	528	563



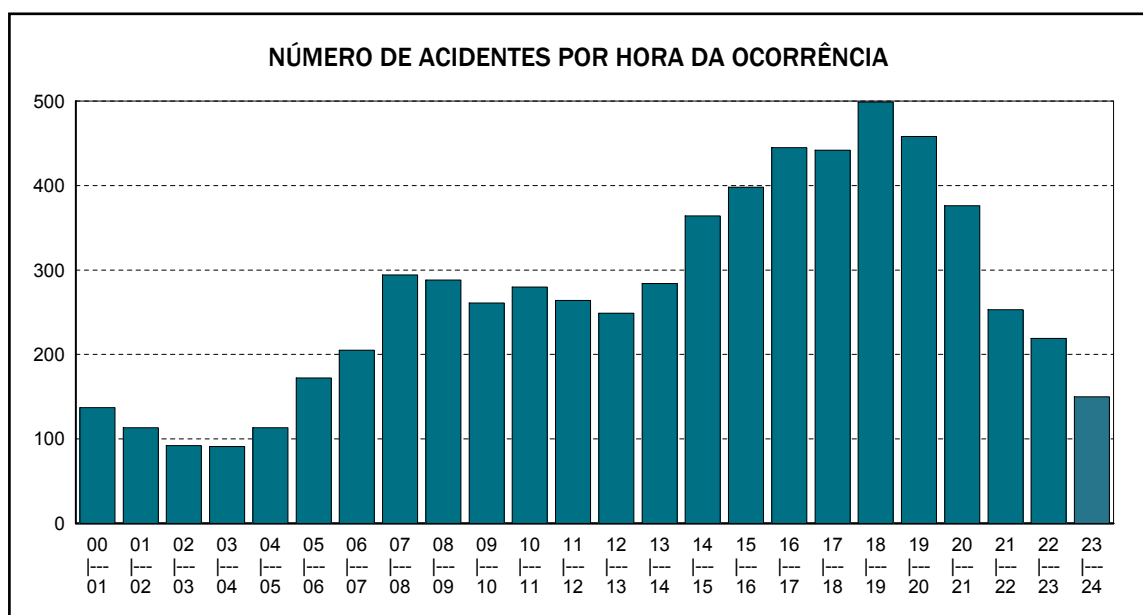
Emitido em 01-dez-2010

Quadro 0104 - NÚMERO DE ACIDENTES POR HORA DA OCORRÊNCIA

UF: GOIÁS

Ano de 2008

HORA DA OCORRÊNCIA	DISTRIBUIÇÃO MENSAL												
	TOTAL	Jan	Fev	Mar	Abr	Mai	Jun	Jul	Ago	Set	Out	Nov	Dez
00 - 01	137	17	11	11	12	10	11	11	8	13	9	9	15
01 - 02	113	7	15	10	4	14	8	9	9	8	8	10	11
02 - 03	92	9	9	8	6	11	4	8	6	6	10	10	5
03 - 04	91	15	6	6	7	9	10	4	5	4	8	8	9
04 - 05	113	9	6	9	13	12	10	7	6	9	10	13	9
05 - 06	172	15	16	11	14	15	16	11	12	17	12	14	19
06 - 07	205	21	14	19	15	14	16	9	12	24	19	27	15
07 - 08	294	14	21	17	31	30	18	28	26	27	33	21	28
08 - 09	288	26	25	17	19	26	22	23	32	21	26	22	29
09 - 10	261	17	17	23	21	28	25	17	25	26	25	13	24
10 - 11	280	20	19	23	18	14	21	25	31	24	25	18	42
11 - 12	264	13	20	28	16	17	14	24	21	19	32	24	36
12 - 13	249	21	18	16	30	21	10	16	21	26	28	13	29
13 - 14	284	20	24	27	35	22	22	22	20	19	24	18	31
14 - 15	364	28	31	39	34	18	18	26	25	30	26	41	48
15 - 16	398	32	33	38	38	32	25	27	28	30	20	40	55
16 - 17	445	40	43	33	42	28	27	31	28	38	42	48	45
17 - 18	442	47	43	36	42	28	21	29	34	35	45	41	41
18 - 19	499	33	28	36	35	59	45	40	45	41	49	48	40
19 - 20	458	27	30	35	51	49	37	32	43	41	48	32	33
20 - 21	376	32	28	34	44	34	16	24	24	40	41	31	28
21 - 22	253	27	16	18	15	14	18	24	24	25	25	26	21
22 - 23	219	15	19	22	21	12	13	13	16	20	22	21	25
23 - 24	150	17	12	12	8	13	8	9	9	14	20	14	14
Total	6.447	522	504	528	571	530	435	469	510	557	607	562	652



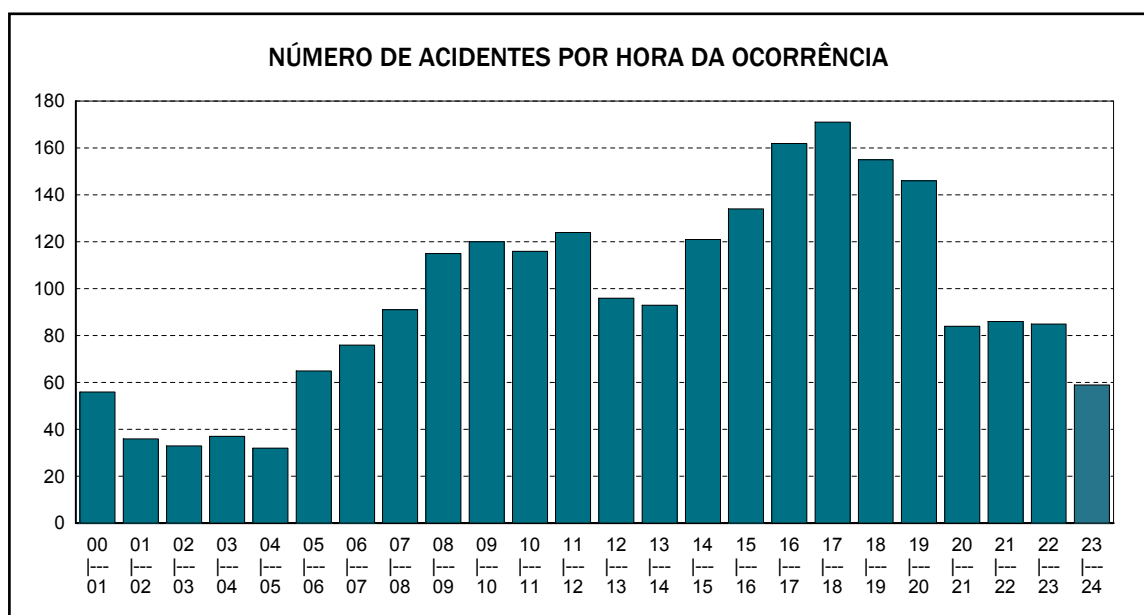
Emitido em 01-dez-2010

Quadro 0104 - NÚMERO DE ACIDENTES POR HORA DA OCORRÊNCIA

UF: MARANHÃO

Ano de 2008

HORA DA OCORRÊNCIA	DISTRIBUIÇÃO MENSAL												
	TOTAL	Jan	Fev	Mar	Abr	Mai	Jun	Jul	Ago	Set	Out	Nov	Dez
00 - 01	56	6	5	9	4	4	6	4	2	5	2	7	2
01 - 02	36	1	2	4	3	4	3	2	3	4	2	2	6
02 - 03	33	3	2	3	4	4	0	2	5	2	3	2	3
03 - 04	37	7	2	2	2	3	4	6	0	3	2	5	1
04 - 05	32	3	4	3	2	2	2	6	2	3	4	0	1
05 - 06	65	4	7	5	5	7	5	1	7	5	8	7	4
06 - 07	76	6	2	11	6	3	7	4	14	3	5	8	7
07 - 08	91	7	10	9	5	9	11	4	8	6	6	3	13
08 - 09	115	9	15	7	12	6	13	9	9	15	6	5	9
09 - 10	120	19	11	7	13	6	7	14	5	7	7	10	14
10 - 11	116	13	10	9	4	11	7	7	8	8	11	9	19
11 - 12	124	15	8	14	7	10	5	14	11	13	6	9	12
12 - 13	96	9	6	10	11	5	7	8	7	13	7	6	7
13 - 14	93	8	9	11	8	11	3	4	10	8	8	5	8
14 - 15	121	6	13	10	10	13	4	8	16	10	12	5	14
15 - 16	134	11	9	14	18	14	7	11	12	5	12	7	14
16 - 17	162	19	17	17	18	12	10	10	7	12	13	14	13
17 - 18	171	19	13	23	10	17	13	12	10	15	15	8	16
18 - 19	155	19	8	11	14	10	10	12	10	13	11	20	17
19 - 20	146	20	8	18	13	7	9	11	11	11	14	5	19
20 - 21	84	12	8	6	8	7	4	7	5	7	6	9	5
21 - 22	86	8	1	9	6	12	7	4	9	3	6	8	13
22 - 23	85	6	3	6	8	8	5	4	9	12	8	9	7
23 - 24	59	8	2	2	6	4	4	6	6	8	5	4	4
Total	2.293	238	175	220	197	189	153	170	186	191	179	167	228



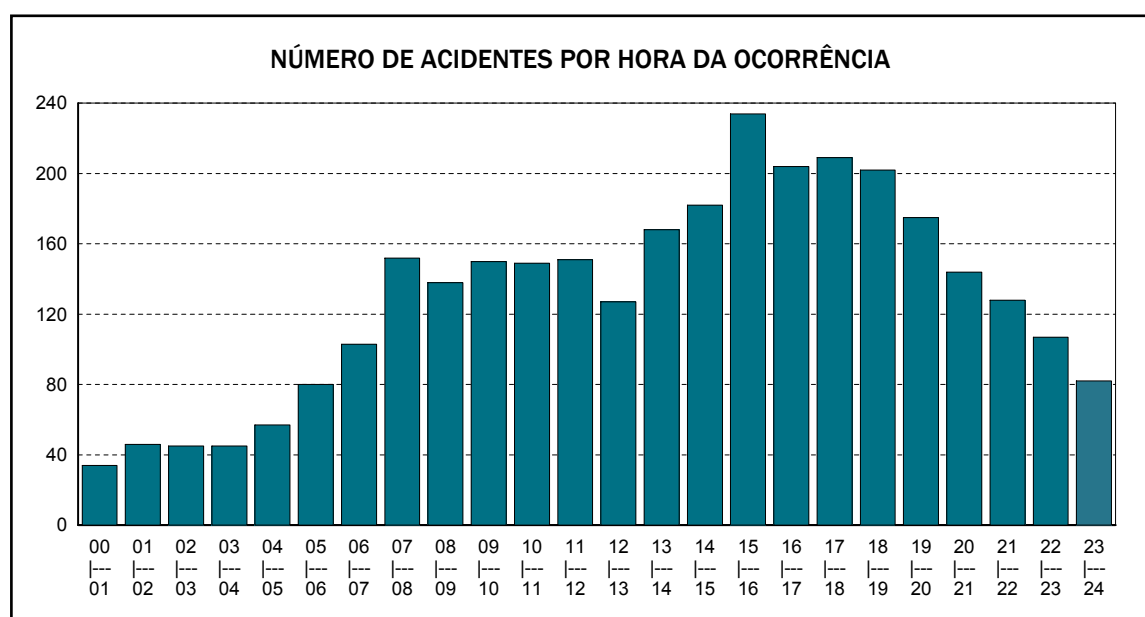
Emitido em 01-dez-2010

Quadro 0104 - NÚMERO DE ACIDENTES POR HORA DA OCORRÊNCIA

UF: MATO GROSSO

Ano de 2008

HORA DA OCORRÊNCIA	DISTRIBUIÇÃO MENSAL												
	TOTAL	Jan	Fev	Mar	Abr	Mai	Jun	Jul	Ago	Set	Out	Nov	Dez
00 - 01	34	6	1	3	5	2	3	2	1	2	3	3	3
01 - 02	46	1	0	3	5	3	9	3	4	3	4	7	4
02 - 03	45	2	7	2	4	2	4	5	5	2	5	2	5
03 - 04	45	3	6	2	4	1	4	3	2	3	3	5	9
04 - 05	57	3	4	1	8	8	3	2	3	7	6	6	6
05 - 06	80	5	2	10	8	8	9	3	6	5	8	5	11
06 - 07	103	5	10	9	12	4	15	7	5	5	10	7	14
07 - 08	152	12	12	16	15	8	16	22	5	8	16	8	14
08 - 09	138	13	7	15	10	8	9	16	12	9	11	9	19
09 - 10	150	12	15	16	14	11	13	19	9	7	12	9	13
10 - 11	149	14	12	15	12	16	8	20	9	9	12	8	14
11 - 12	151	9	10	22	11	14	13	12	10	9	14	10	17
12 - 13	127	10	8	14	15	7	8	7	13	8	12	10	15
13 - 14	168	16	12	13	10	17	15	13	13	13	19	7	20
14 - 15	182	17	19	17	17	14	12	11	8	19	19	12	17
15 - 16	234	25	33	22	20	14	13	24	18	13	12	17	23
16 - 17	204	14	18	23	15	16	18	20	16	14	17	16	17
17 - 18	209	17	17	14	16	17	17	21	12	14	24	26	14
18 - 19	202	15	12	10	20	30	19	20	13	17	16	16	14
19 - 20	175	10	9	19	19	13	20	12	16	9	17	17	14
20 - 21	144	9	13	13	17	11	11	13	16	7	10	14	10
21 - 22	128	10	13	7	13	8	16	9	13	9	10	8	12
22 - 23	107	6	11	7	10	5	7	11	11	8	12	9	10
23 - 24	82	4	4	3	11	7	13	8	3	9	7	10	3
Total	3.112	238	255	276	291	244	275	283	223	209	279	241	298



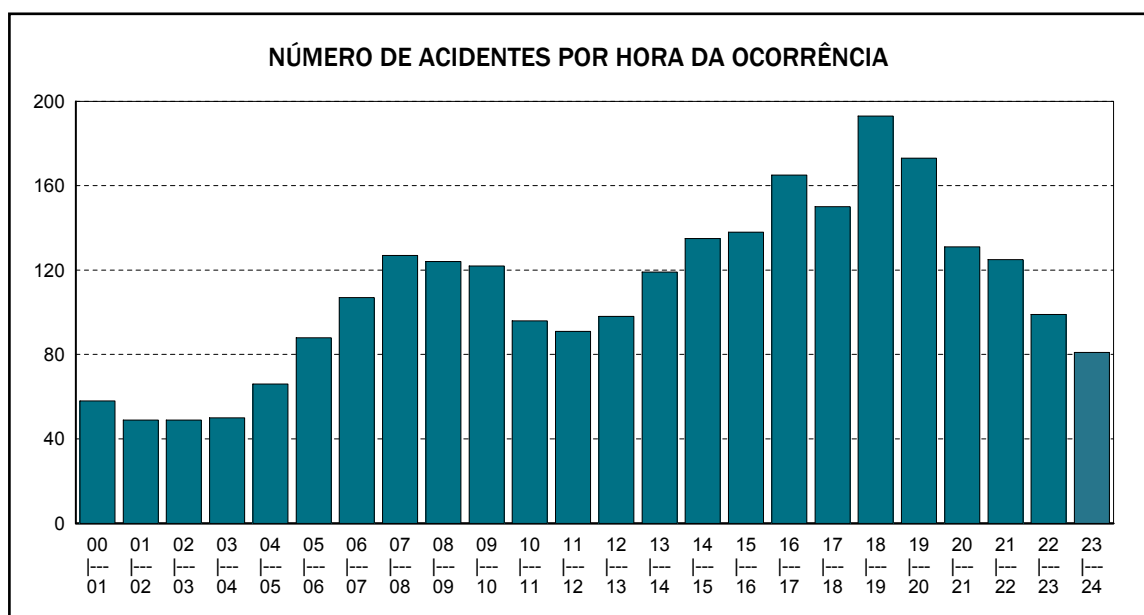
Emitido em 01-dez-2010

Quadro 0104 - NÚMERO DE ACIDENTES POR HORA DA OCORRÊNCIA

UF: MATO GROSSO DO SUL

Ano de 2008

HORA DA OCORRÊNCIA	DISTRIBUIÇÃO MENSAL												
	TOTAL	Jan	Fev	Mar	Abr	Mai	Jun	Jul	Ago	Set	Out	Nov	Dez
00 - 01	58	6	4	2	5	11	4	4	8	2	2	6	4
01 - 02	49	5	3	3	3	4	4	4	6	5	5	6	1
02 - 03	49	2	2	3	4	4	3	6	5	3	9	6	2
03 - 04	50	8	4	2	2	2	5	3	5	5	3	4	7
04 - 05	66	6	4	4	6	8	8	2	6	7	4	5	6
05 - 06	88	3	7	9	4	14	8	8	6	10	7	6	6
06 - 07	107	9	10	6	10	10	4	9	15	5	9	11	9
07 - 08	127	14	8	8	6	10	9	17	12	10	10	8	15
08 - 09	124	12	6	5	8	17	11	16	14	11	7	10	7
09 - 10	122	12	6	6	9	7	8	18	13	14	6	10	13
10 - 11	96	5	2	8	6	6	8	10	9	14	11	8	9
11 - 12	91	8	8	8	7	6	7	15	4	10	4	5	9
12 - 13	98	7	5	10	11	8	8	6	9	4	10	6	14
13 - 14	119	6	14	10	11	11	10	12	11	8	11	7	8
14 - 15	135	12	7	12	14	10	5	8	14	15	14	9	15
15 - 16	138	12	4	10	12	18	10	11	13	13	12	8	15
16 - 17	165	16	14	12	9	15	16	12	13	10	13	15	20
17 - 18	150	9	8	12	12	8	10	17	14	9	18	14	19
18 - 19	193	11	3	11	21	20	18	21	28	26	14	10	10
19 - 20	173	12	13	15	17	17	16	15	10	18	23	11	6
20 - 21	131	15	10	15	11	7	4	10	12	8	16	10	13
21 - 22	125	7	6	11	13	9	9	7	14	11	17	11	10
22 - 23	99	12	12	5	7	2	5	12	6	8	17	3	10
23 - 24	81	10	2	3	2	6	9	8	3	8	14	9	7
Total	2.634	219	162	190	210	230	199	251	250	234	256	198	235



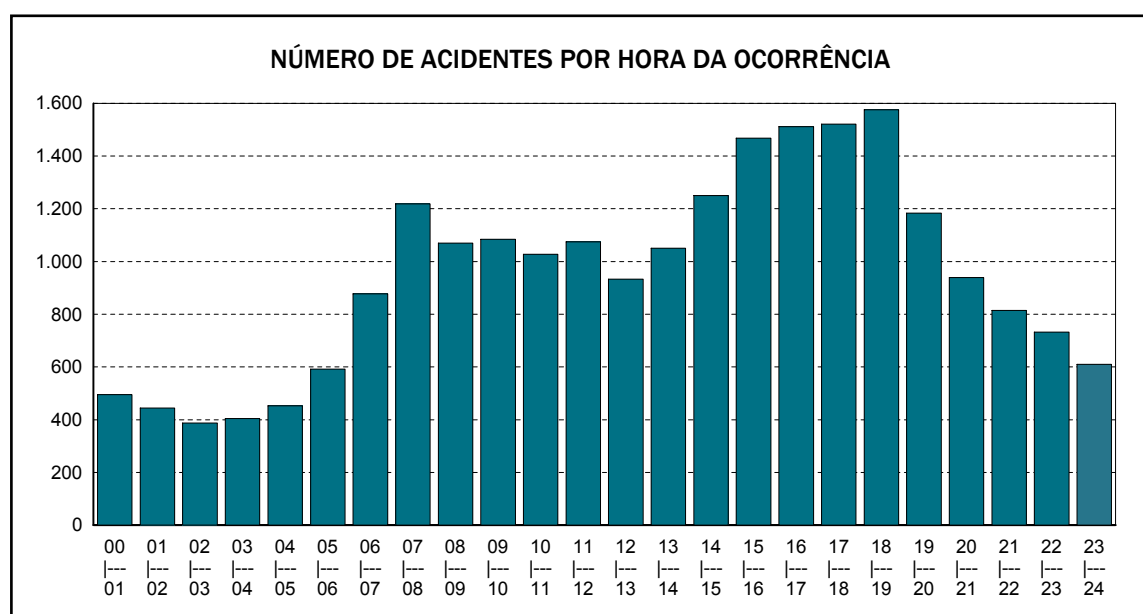
Emitido em 01-dez-2010

Quadro 0104 - NÚMERO DE ACIDENTES POR HORA DA OCORRÊNCIA

UF: MINAS GERAIS

Ano de 2008

HORA DA OCORRÊNCIA	DISTRIBUIÇÃO MENSAL												
	TOTAL	Jan	Fev	Mar	Abr	Mai	Jun	Jul	Ago	Set	Out	Nov	Dez
00 01	495	22	30	29	41	48	40	40	44	47	52	57	45
01 02	445	35	40	27	34	36	37	35	34	46	44	34	43
02 03	388	37	24	36	32	37	34	22	31	28	33	41	33
03 04	404	31	31	30	33	29	30	34	46	26	44	36	34
04 05	453	33	23	53	30	39	39	44	25	46	37	44	40
05 06	592	48	44	41	40	55	55	49	57	36	52	49	66
06 07	878	59	51	64	68	62	53	70	82	88	102	71	108
07 08	1.218	93	85	88	91	97	88	109	135	100	97	107	128
08 09	1.070	118	82	78	74	87	70	93	78	88	85	83	134
09 10	1.084	104	75	91	78	66	74	94	85	69	102	92	154
10 11	1.027	106	74	72	74	71	77	93	87	71	105	73	124
11 12	1.075	110	82	99	67	76	78	86	83	71	91	90	142
12 13	933	91	79	65	64	54	69	79	72	61	78	92	129
13 14	1.050	99	83	86	84	74	61	73	72	88	77	105	148
14 15	1.250	144	83	116	100	81	80	109	91	92	103	96	155
15 16	1.468	147	111	130	113	101	91	121	105	117	107	141	184
16 17	1.511	166	104	130	125	76	78	107	103	131	124	160	207
17 18	1.521	141	115	160	129	102	91	103	84	126	140	165	165
18 19	1.575	144	136	101	123	146	136	126	120	117	141	116	169
19 20	1.184	104	68	104	99	84	106	112	102	102	117	77	109
20 21	939	56	51	86	98	72	65	75	85	82	80	97	92
21 22	814	62	67	65	53	66	53	61	76	64	89	72	86
22 23	732	68	45	62	50	59	60	50	50	67	67	81	73
23 24	610	51	33	56	59	53	60	37	45	40	50	72	54
Total	22.716	2.069	1.616	1.869	1.759	1.671	1.625	1.822	1.792	1.803	2.017	2.051	2.622



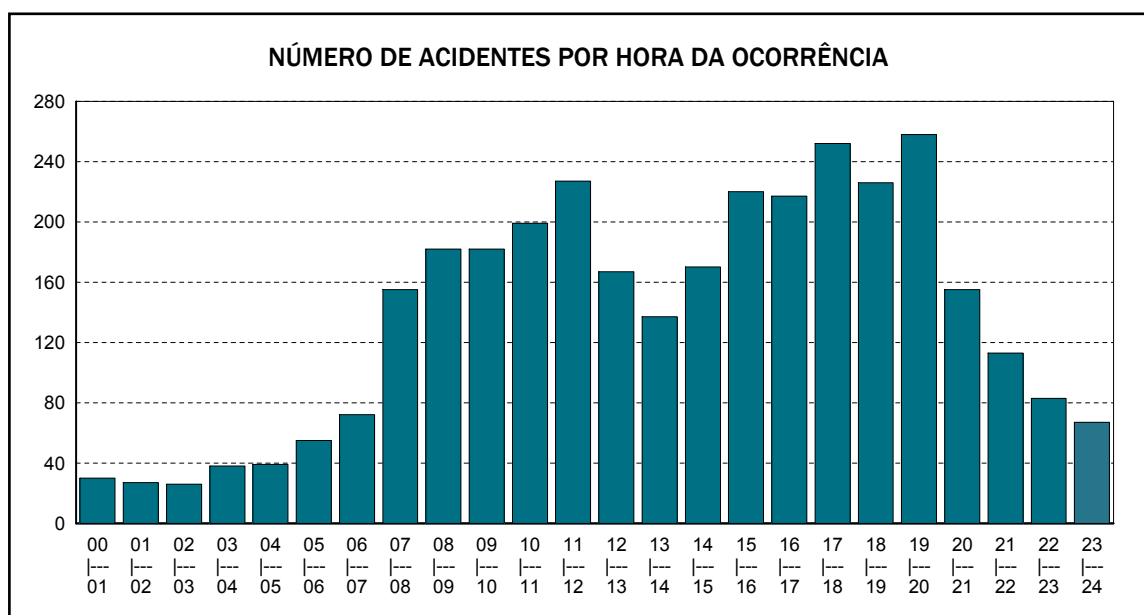
Emitido em 01-dez-2010

Quadro 0104 - NÚMERO DE ACIDENTES POR HORA DA OCORRÊNCIA

UF: PARÁ

Ano de 2008

HORA DA OCORRÊNCIA	DISTRIBUIÇÃO MENSAL												
	TOTAL	Jan	Fev	Mar	Abr	Mai	Jun	Jul	Ago	Set	Out	Nov	Dez
00 - 01	30	1	2	3	3	4	2	2	0	4	4	4	1
01 - 02	27	2	2	3	1	2	3	1	2	2	5	2	2
02 - 03	26	2	3	3	0	1	3	1	3	2	1	4	3
03 - 04	38	1	2	4	5	1	6	2	4	4	5	2	2
04 - 05	39	4	2	6	1	4	4	3	1	4	2	4	4
05 - 06	55	5	4	10	4	1	7	3	7	4	5	2	3
06 - 07	72	8	5	6	3	6	8	4	10	2	8	5	7
07 - 08	155	11	7	13	12	9	15	15	13	16	12	26	6
08 - 09	182	13	5	10	13	17	13	18	21	21	18	17	16
09 - 10	182	12	19	10	18	14	20	18	12	13	12	10	24
10 - 11	199	4	18	21	18	18	6	16	19	21	12	12	34
11 - 12	227	19	18	24	18	8	21	18	16	24	16	20	25
12 - 13	167	9	15	13	14	11	18	14	7	19	16	15	16
13 - 14	137	13	7	10	11	10	14	3	16	13	16	11	13
14 - 15	170	8	14	25	18	13	10	13	11	12	17	14	15
15 - 16	220	13	14	19	15	16	23	18	23	25	16	21	17
16 - 17	217	20	23	20	9	21	14	19	16	23	16	16	20
17 - 18	252	28	23	27	18	14	16	25	18	18	15	28	22
18 - 19	226	13	15	24	17	20	16	25	12	15	21	22	26
19 - 20	258	19	15	26	11	21	31	19	20	23	24	29	20
20 - 21	155	14	14	9	9	6	11	13	12	13	6	27	21
21 - 22	113	7	14	6	7	8	5	11	9	14	12	9	11
22 - 23	83	5	12	6	7	7	7	6	9	4	9	5	6
23 - 24	67	6	6	5	8	2	5	5	3	5	8	7	7
Total	3.297	237	259	303	240	234	278	272	264	301	276	312	321



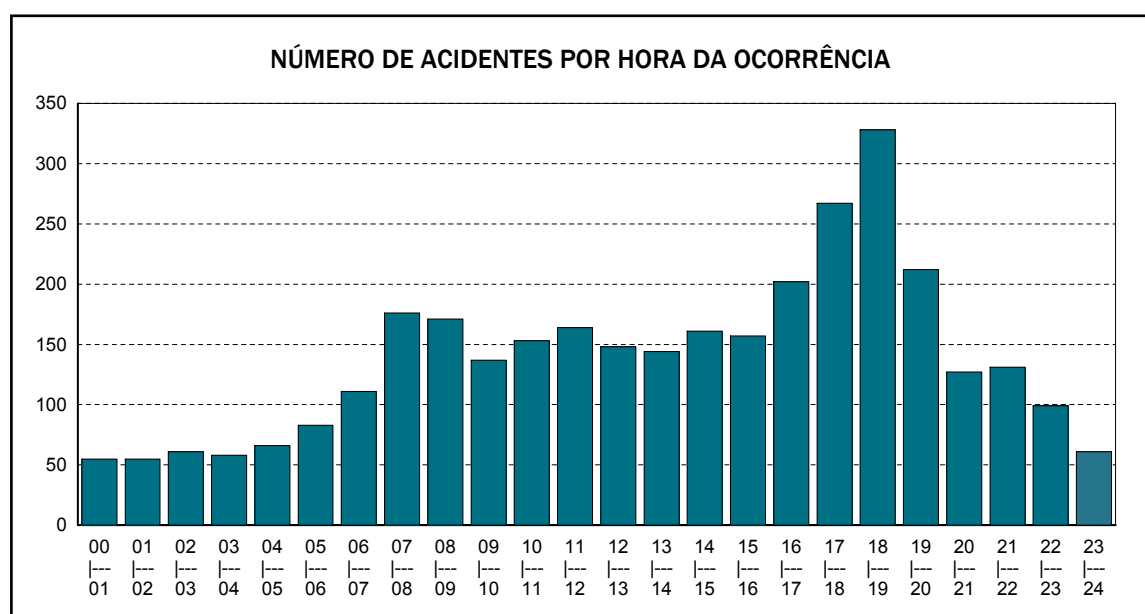
Emitido em 01-dez-2010

Quadro 0104 - NÚMERO DE ACIDENTES POR HORA DA OCORRÊNCIA

UF: PARAÍBA

Ano de 2008

HORA DA OCORRÊNCIA	DISTRIBUIÇÃO MENSAL												
	TOTAL	Jan	Fev	Mar	Abr	Mai	Jun	Jul	Ago	Set	Out	Nov	Dez
00 01	55	4	3	9	5	4	5	5	3	5	5	2	5
01 02	55	10	3	6	3	5	6	4	3	5	3	5	2
02 03	61	5	3	5	5	6	5	4	8	5	5	4	6
03 04	58	10	2	3	3	3	13	7	2	2	2	8	3
04 05	66	9	1	7	11	4	8	3	2	4	1	4	12
05 06	83	11	5	7	5	7	8	6	2	8	7	6	11
06 07	111	8	8	12	11	9	7	13	10	4	10	9	10
07 08	176	12	6	19	20	15	14	15	17	14	16	10	18
08 09	171	14	6	13	12	20	16	17	19	17	13	12	12
09 10	137	16	11	12	13	8	8	13	14	9	18	4	11
10 11	153	23	11	13	15	12	6	7	10	17	13	11	15
11 12	164	21	13	18	12	10	15	8	14	9	12	11	21
12 13	148	17	6	13	16	10	15	11	18	11	6	11	14
13 14	144	12	10	13	12	20	10	12	14	10	12	10	9
14 15	161	10	12	22	14	21	16	6	12	7	13	11	17
15 16	157	11	13	16	11	18	15	12	5	18	10	15	13
16 17	202	17	17	25	11	20	14	24	8	16	12	15	23
17 18	267	26	22	24	15	28	24	18	16	21	23	29	21
18 19	328	29	22	27	31	23	27	30	22	18	38	23	38
19 20	212	26	12	25	17	17	15	10	20	14	19	17	20
20 21	127	8	9	17	10	6	18	10	12	5	10	9	13
21 22	131	11	11	10	10	10	14	10	15	8	12	10	10
22 23	99	14	4	9	6	9	9	8	9	9	12	4	6
23 24	61	6	7	5	6	5	8	1	3	5	5	7	3
Total	3.327	330	217	330	274	290	296	254	258	241	277	247	313



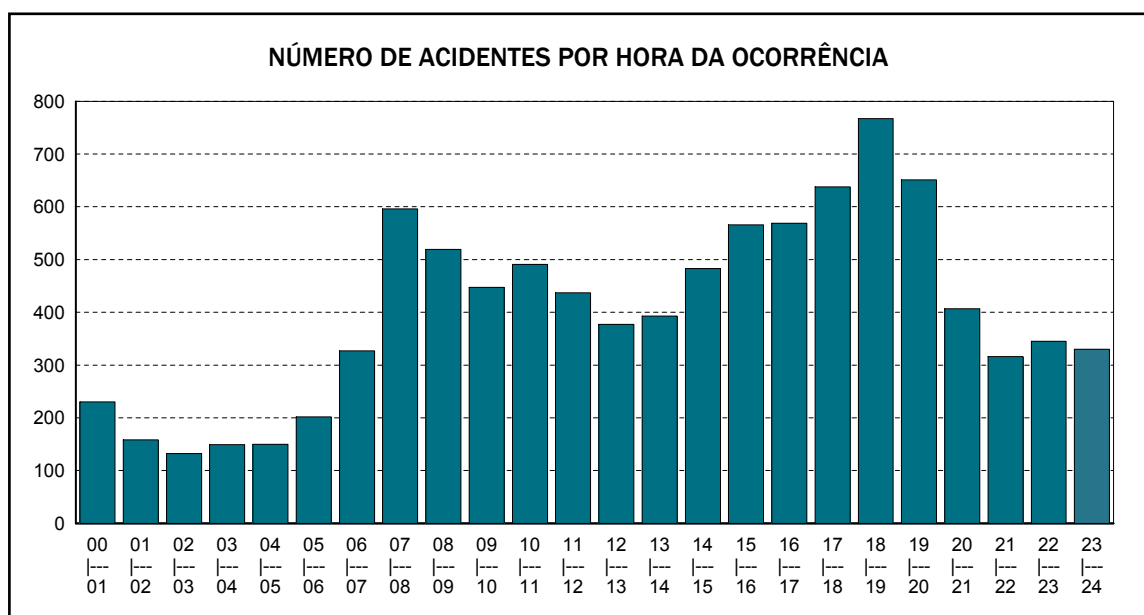
Emitido em 01-dez-2010

Quadro 0104 - NÚMERO DE ACIDENTES POR HORA DA OCORRÊNCIA

UF: PARANÁ

Ano de 2008

HORA DA OCORRÊNCIA	DISTRIBUIÇÃO MENSAL												
	TOTAL	Jan	Fev	Mar	Abr	Mai	Jun	Jul	Ago	Set	Out	Nov	Dez
00 - 01	230	17	17	12	17	17	22	24	12	16	25	20	31
01 - 02	158	13	16	11	14	11	10	7	8	16	12	18	22
02 - 03	132	12	6	15	8	9	14	5	13	12	13	16	9
03 - 04	149	11	8	11	15	12	7	6	11	19	14	16	19
04 - 05	150	17	7	15	10	13	13	11	11	20	11	10	12
05 - 06	202	17	11	22	15	24	8	8	14	23	21	23	16
06 - 07	327	23	22	26	31	17	20	27	21	43	29	42	26
07 - 08	596	39	48	46	44	41	46	43	59	74	49	56	51
08 - 09	519	40	35	43	52	37	30	41	67	55	45	34	40
09 - 10	447	43	31	20	27	35	28	38	48	40	42	33	62
10 - 11	491	52	32	35	29	35	37	37	40	56	48	44	46
11 - 12	437	41	30	25	27	39	32	33	46	38	38	35	53
12 - 13	377	38	25	21	26	23	27	25	42	43	38	34	35
13 - 14	393	35	19	29	20	24	34	33	43	41	42	26	47
14 - 15	483	49	42	28	35	39	28	40	39	60	42	44	37
15 - 16	566	59	40	44	40	41	35	43	43	57	62	55	47
16 - 17	569	45	38	45	47	42	39	49	52	60	61	52	39
17 - 18	638	53	59	39	51	36	45	56	53	58	60	53	75
18 - 19	767	65	48	46	59	70	83	66	63	64	53	71	79
19 - 20	651	48	36	49	65	56	59	54	65	64	53	48	54
20 - 21	407	29	27	25	34	30	33	32	39	46	50	27	35
21 - 22	316	28	21	33	21	26	20	18	24	27	34	33	31
22 - 23	345	32	28	31	27	27	32	22	21	18	44	29	34
23 - 24	330	25	21	37	27	20	20	23	30	36	34	28	29
Total	9.680	831	667	708	741	724	722	741	864	986	920	847	929



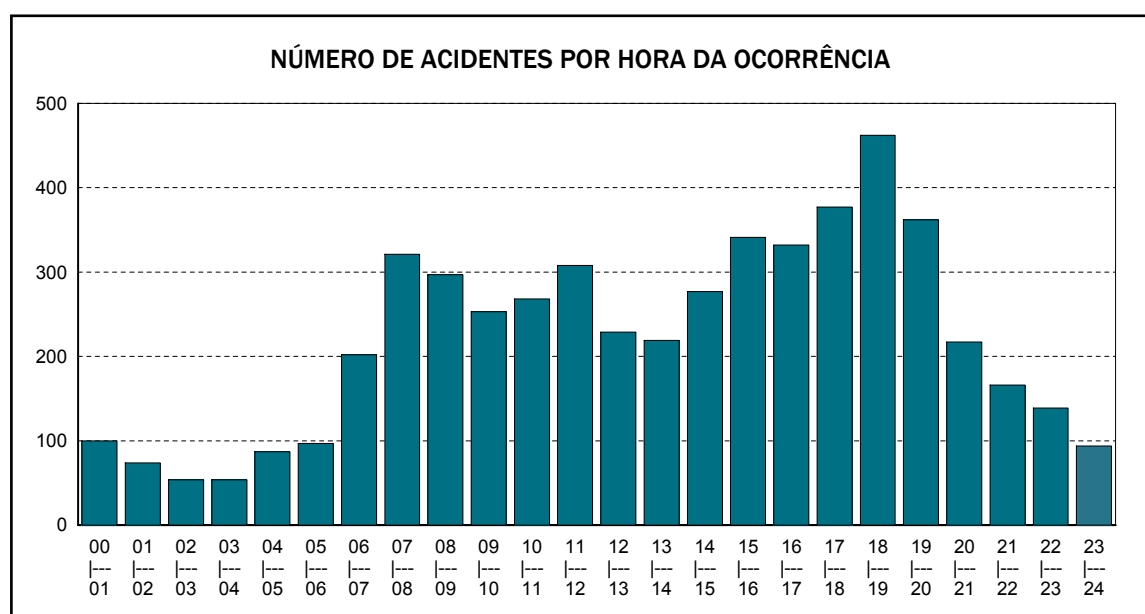
Emitido em 01-dez-2010

Quadro 0104 - NÚMERO DE ACIDENTES POR HORA DA OCORRÊNCIA

UF: PERNAMBUCO

Ano de 2008

HORA DA OCORRÊNCIA	DISTRIBUIÇÃO MENSAL												
	TOTAL	Jan	Fev	Mar	Abr	Mai	Jun	Jul	Ago	Set	Out	Nov	Dez
00 - 01	100	13	11	5	6	12	10	6	2	9	8	5	13
01 - 02	74	8	4	7	9	7	4	4	6	3	6	7	9
02 - 03	54	5	7	4	4	3	5	3	4	6	3	3	7
03 - 04	54	8	2	8	4	2	4	2	5	6	3	5	5
04 - 05	87	6	3	10	3	7	13	7	10	8	6	8	6
05 - 06	97	13	6	11	11	6	9	7	8	6	8	6	6
06 - 07	202	17	14	14	14	13	19	18	13	15	19	27	19
07 - 08	321	32	13	20	34	28	33	26	27	27	19	31	31
08 - 09	297	28	23	28	26	25	25	25	24	25	20	25	23
09 - 10	253	24	24	18	17	25	18	22	18	27	17	16	27
10 - 11	268	19	25	19	22	20	26	28	26	17	16	24	26
11 - 12	308	29	13	31	29	24	33	26	21	25	28	20	29
12 - 13	229	14	11	19	19	24	13	19	26	18	18	25	23
13 - 14	219	19	16	19	16	25	17	23	20	13	12	16	23
14 - 15	277	29	16	20	22	30	24	27	36	16	14	21	22
15 - 16	341	22	28	28	24	36	39	29	28	27	26	28	26
16 - 17	332	27	21	29	30	31	28	23	32	16	34	29	32
17 - 18	377	24	28	15	29	25	48	37	36	36	25	33	41
18 - 19	462	25	30	36	36	53	41	26	41	34	47	50	43
19 - 20	362	31	21	33	17	26	31	28	36	28	33	39	39
20 - 21	217	10	16	17	22	22	23	19	23	13	12	20	20
21 - 22	166	15	12	11	9	13	19	16	13	12	13	22	11
22 - 23	139	8	10	13	12	8	8	5	10	17	13	18	17
23 - 24	94	7	10	7	5	7	12	5	8	9	8	6	10
Total	5.330	433	364	422	420	472	502	431	473	413	408	484	508



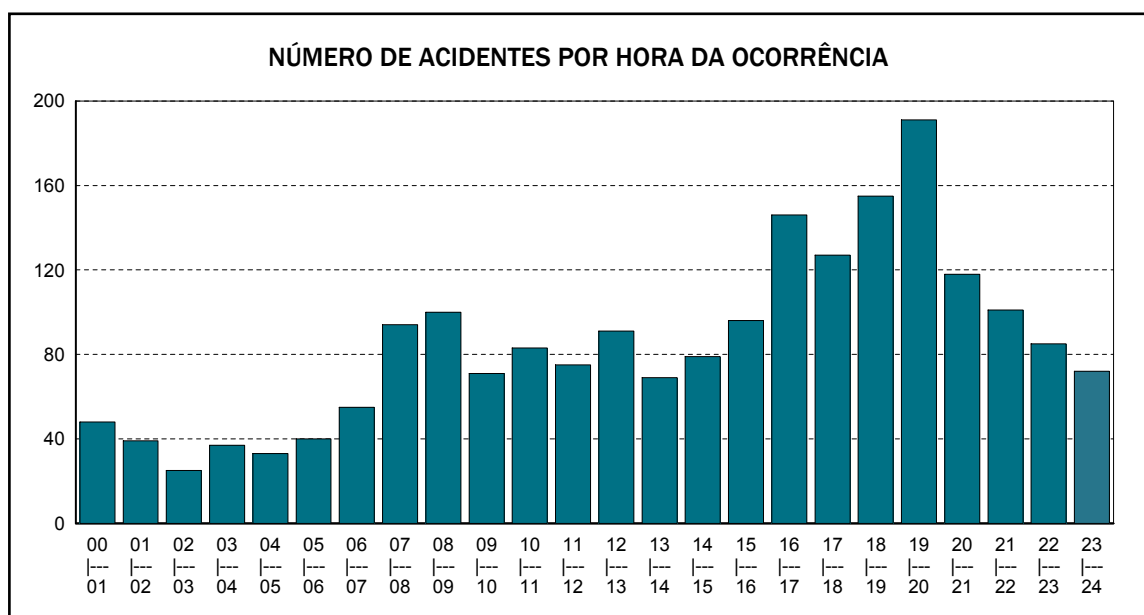
Emitido em 01-dez-2010

Quadro 0104 - NÚMERO DE ACIDENTES POR HORA DA OCORRÊNCIA

UF: PIAUÍ

Ano de 2008

HORA DA OCORRÊNCIA	DISTRIBUIÇÃO MENSAL												
	TOTAL	Jan	Fev	Mar	Abr	Mai	Jun	Jul	Ago	Set	Out	Nov	Dez
00 - 01	48	5	4	5	4	1	7	3	2	6	3	3	5
01 - 02	39	7	5	1	2	1	4	1	1	3	4	6	4
02 - 03	25	4	1	2	0	3	4	1	2	1	2	1	4
03 - 04	37	2	3	7	4	5	1	1	3	2	3	4	2
04 - 05	33	4	2	2	5	1	1	1	2	2	4	5	4
05 - 06	40	3	6	3	5	3	3	3	3	2	4	1	4
06 - 07	55	7	2	4	2	7	6	8	1	5	4	5	4
07 - 08	94	7	8	5	5	7	10	13	15	6	11	5	2
08 - 09	100	6	1	8	11	9	6	12	12	12	7	7	9
09 - 10	71	8	5	10	10	1	5	11	6	2	5	5	3
10 - 11	83	9	1	5	4	5	7	9	7	11	9	13	3
11 - 12	75	5	7	8	8	6	8	2	12	4	3	6	6
12 - 13	91	5	10	4	8	9	10	4	6	9	8	13	5
13 - 14	69	8	2	9	8	5	3	6	6	5	5	5	7
14 - 15	79	8	8	3	11	4	8	5	6	9	8	7	2
15 - 16	96	10	3	4	12	6	7	9	8	8	8	11	10
16 - 17	146	18	12	9	8	16	6	16	18	11	12	11	9
17 - 18	127	12	8	14	18	9	7	14	14	4	10	9	8
18 - 19	155	8	13	12	17	18	11	9	17	13	21	10	6
19 - 20	191	29	13	19	12	13	17	13	13	17	12	15	18
20 - 21	118	11	8	17	11	10	8	8	12	6	12	6	9
21 - 22	101	8	10	10	11	11	7	5	8	9	8	7	7
22 - 23	85	2	6	7	16	8	8	4	9	4	10	5	6
23 - 24	72	9	7	5	7	6	5	6	3	4	6	5	9
Total	2.030	195	145	173	199	164	159	164	186	155	179	165	146



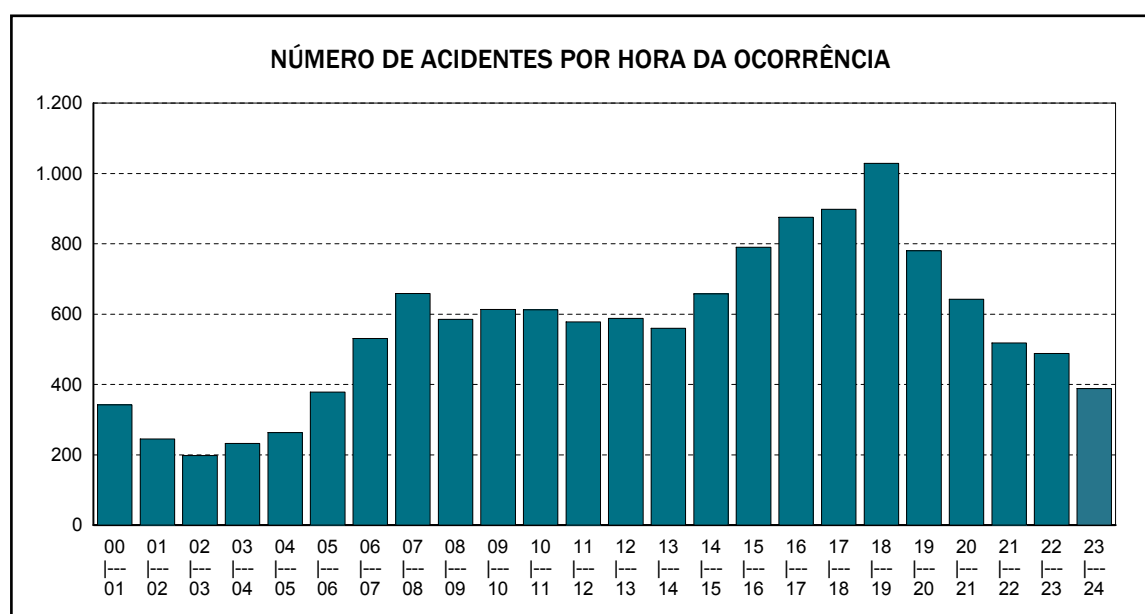
Emitido em 01-dez-2010

Quadro 0104 - NÚMERO DE ACIDENTES POR HORA DA OCORRÊNCIA

UF: RIO DE JANEIRO

Ano de 2008

HORA DA OCORRÊNCIA	DISTRIBUIÇÃO MENSAL												
	TOTAL	Jan	Fev	Mar	Abr	Mai	Jun	Jul	Ago	Set	Out	Nov	Dez
00 - 01	342	22	30	26	39	32	21	24	28	20	32	39	29
01 - 02	245	25	22	16	21	20	17	17	19	18	20	26	24
02 - 03	198	17	14	16	21	16	11	9	16	11	22	22	23
03 - 04	232	16	24	18	29	14	20	16	10	22	21	22	20
04 - 05	263	18	21	28	20	25	26	18	21	21	27	16	22
05 - 06	378	23	37	31	27	30	34	26	32	41	32	37	28
06 - 07	531	40	40	50	37	52	37	38	45	46	53	47	46
07 - 08	659	42	44	57	53	69	55	54	67	66	57	55	40
08 - 09	585	38	40	42	46	37	58	67	61	56	39	47	54
09 - 10	613	57	36	44	46	52	48	36	68	54	53	59	60
10 - 11	612	57	45	55	56	44	38	40	62	51	49	50	65
11 - 12	578	51	42	48	43	38	33	50	52	55	48	46	72
12 - 13	588	41	39	38	35	50	47	51	49	63	49	66	60
13 - 14	560	42	35	43	40	44	41	46	43	57	61	48	60
14 - 15	658	56	66	52	51	58	52	43	54	56	58	47	65
15 - 16	790	57	56	61	60	60	61	69	52	71	62	81	100
16 - 17	875	88	86	70	46	72	66	79	69	73	60	72	94
17 - 18	898	89	84	67	67	50	66	73	65	89	76	85	87
18 - 19	1.029	82	67	69	99	98	91	101	54	100	94	72	102
19 - 20	780	44	49	64	74	74	68	58	66	87	70	62	64
20 - 21	642	56	43	60	57	46	50	42	50	41	63	49	85
21 - 22	518	50	39	43	26	48	26	38	41	43	45	57	62
22 - 23	488	36	28	43	49	36	42	26	35	39	41	55	58
23 - 24	388	29	34	15	30	36	30	25	34	37	43	34	41
Total	13.450	1.076	1.021	1.056	1.072	1.101	1.038	1.046	1.093	1.217	1.175	1.194	1.361



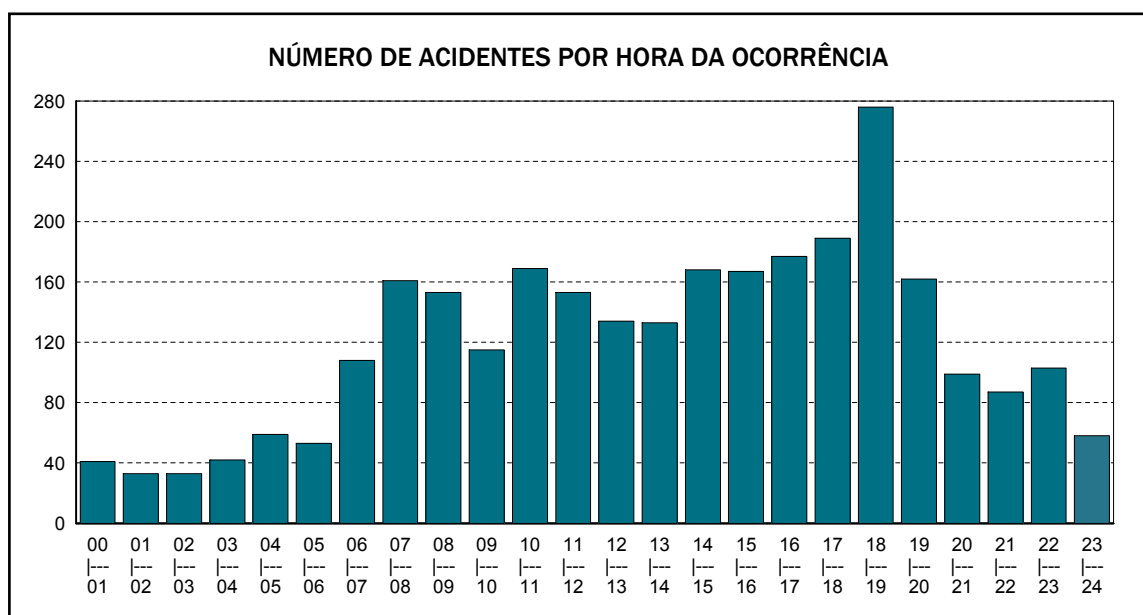
Emitido em 01-dez-2010

Quadro 0104 - NÚMERO DE ACIDENTES POR HORA DA OCORRÊNCIA

UF: RIO GRANDE DO NORTE

Ano de 2008

HORA DA OCORRÊNCIA	DISTRIBUIÇÃO MENSAL												
	TOTAL	Jan	Fev	Mar	Abr	Mai	Jun	Jul	Ago	Set	Out	Nov	Dez
00 01	41	5	3	5	10	1	3	3	1	0	5	3	2
01 02	33	2	5	5	1	4	1	2	4	1	2	1	5
02 03	33	4	3	5	7	1	2	1	1	0	4	2	3
03 04	42	1	1	7	0	6	0	2	4	4	6	5	6
04 05	59	6	4	7	6	7	3	0	4	7	6	2	7
05 06	53	6	2	6	4	5	2	0	7	5	5	6	5
06 07	108	15	9	8	7	18	4	4	7	8	12	8	8
07 08	161	11	17	17	17	10	3	3	20	13	16	15	19
08 09	153	15	15	15	12	12	4	4	11	20	16	11	18
09 10	115	11	10	16	13	14	2	7	8	8	9	10	7
10 11	169	13	23	16	14	16	7	7	9	11	21	17	15
11 12	153	15	10	12	18	12	7	6	18	16	14	17	8
12 13	134	10	17	11	12	12	3	5	10	13	15	13	13
13 14	133	20	11	5	10	14	6	5	18	12	11	9	12
14 15	168	11	18	17	23	15	7	2	14	16	13	12	20
15 16	167	10	14	13	25	15	8	7	15	12	13	15	20
16 17	177	11	12	16	15	24	0	11	13	18	15	20	22
17 18	189	13	16	15	22	18	5	5	27	12	16	22	18
18 19	276	15	28	28	29	33	9	8	18	22	33	25	28
19 20	162	18	18	11	24	16	5	4	9	11	12	15	19
20 21	99	11	11	11	9	3	6	1	5	9	9	18	6
21 22	87	8	5	8	10	15	4	2	8	7	5	7	8
22 23	103	6	8	16	7	9	4	5	7	9	12	13	7
23 24	58	4	6	6	5	11	2	2	3	3	8	4	4
Total	2.873	241	266	276	300	291	97	96	241	237	278	270	280



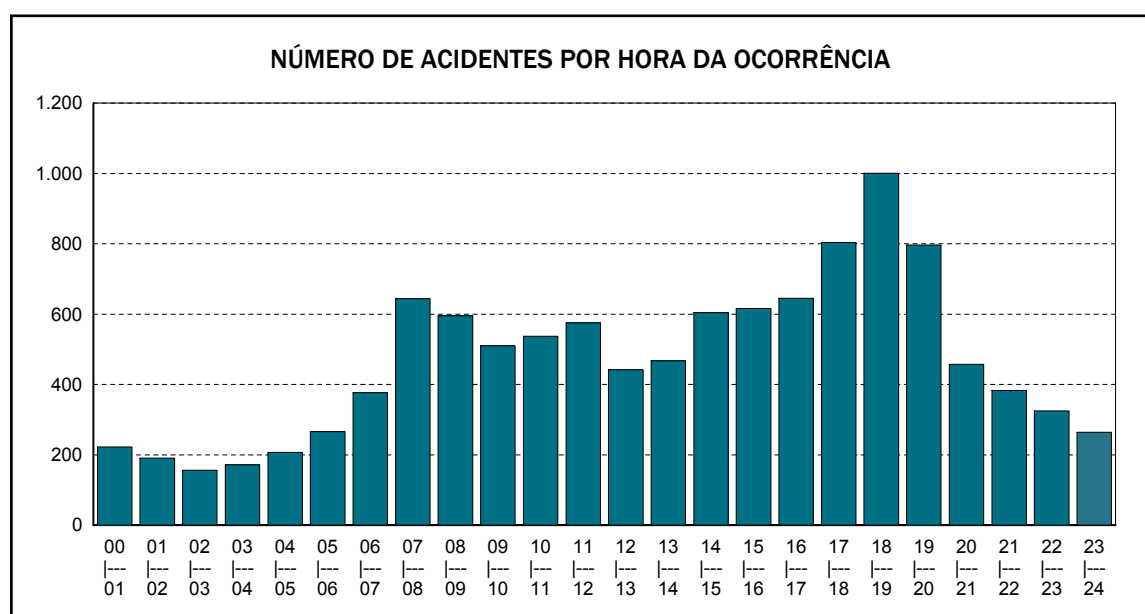
Emitido em 01-dez-2010

Quadro 0104 - NÚMERO DE ACIDENTES POR HORA DA OCORRÊNCIA

UF: RIO GRANDE DO SUL

Ano de 2008

HORA DA OCORRÊNCIA	DISTRIBUIÇÃO MENSAL												
	TOTAL	Jan	Fev	Mar	Abr	Mai	Jun	Jul	Ago	Set	Out	Nov	Dez
00 - 01	222	15	14	18	20	27	13	18	17	18	21	21	20
01 - 02	191	14	19	18	15	22	8	11	20	14	14	15	21
02 - 03	156	9	12	16	18	12	8	9	16	10	12	18	16
03 - 04	172	18	11	24	22	13	12	15	8	13	14	8	14
04 - 05	207	15	14	19	19	20	21	14	17	22	16	15	15
05 - 06	266	28	24	21	22	22	17	19	21	18	19	29	26
06 - 07	377	28	33	17	36	34	46	33	26	24	39	25	36
07 - 08	644	49	41	56	54	48	45	56	44	50	62	58	81
08 - 09	595	56	37	46	57	61	43	55	46	43	52	55	44
09 - 10	510	50	28	37	34	52	40	38	45	44	42	52	48
10 - 11	537	48	43	43	44	53	38	45	36	53	49	31	54
11 - 12	575	55	37	37	50	46	48	50	42	63	53	40	54
12 - 13	442	37	34	43	49	34	38	24	27	49	38	35	34
13 - 14	467	28	30	29	46	32	40	38	39	45	41	43	56
14 - 15	604	45	57	41	54	47	47	57	58	45	53	43	57
15 - 16	616	67	41	39	60	61	45	48	52	59	45	39	60
16 - 17	645	61	42	45	59	61	49	59	46	44	43	66	70
17 - 18	804	51	76	82	58	79	68	67	49	66	58	71	79
18 - 19	1.001	63	64	95	102	125	113	88	76	56	73	77	69
19 - 20	797	46	49	80	79	101	61	71	82	62	55	50	61
20 - 21	457	25	37	40	58	44	32	33	50	40	42	27	29
21 - 22	383	48	32	23	39	31	30	25	27	32	31	32	33
22 - 23	325	26	19	28	32	33	31	22	25	28	24	26	31
23 - 24	264	28	27	25	26	18	17	14	14	18	26	29	22
Total	11.257	910	821	922	1.053	1.076	910	909	883	916	922	905	1.030



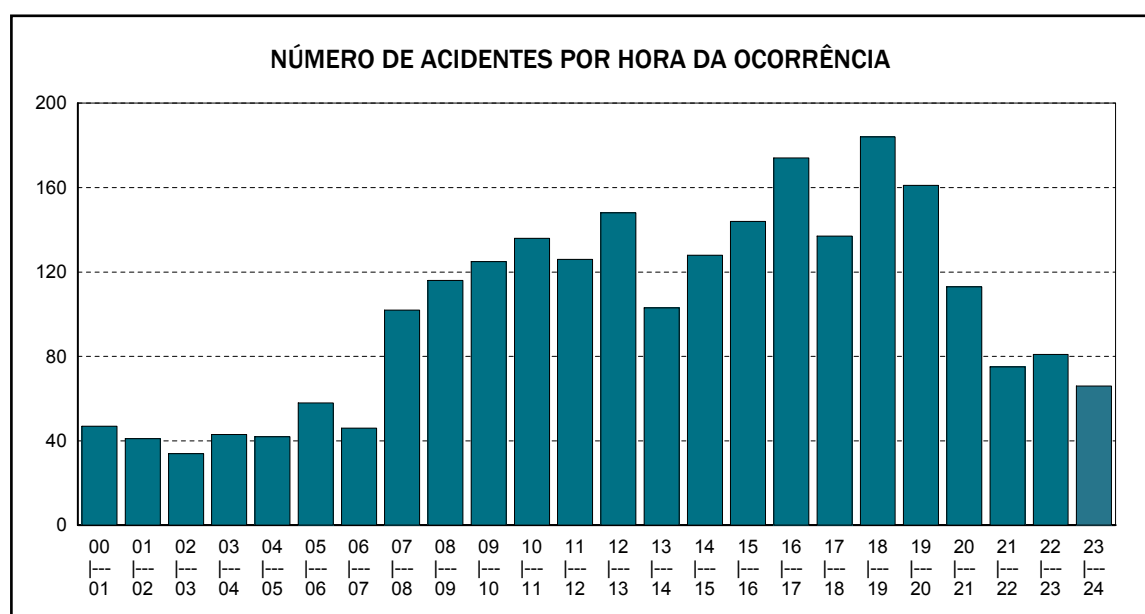
Emitido em 01-dez-2010

Quadro 0104 - NÚMERO DE ACIDENTES POR HORA DA OCORRÊNCIA

UF: RONDÔNIA

Ano de 2008

HORA DA OCORRÊNCIA	DISTRIBUIÇÃO MENSAL												
	TOTAL	Jan	Fev	Mar	Abr	Mai	Jun	Jul	Ago	Set	Out	Nov	Dez
00 - 01	47	7	3	3	1	3	2	4	4	5	1	6	8
01 - 02	41	9	3	4	3	1	3	2	0	4	4	2	6
02 - 03	34	4	2	2	3	7	0	3	2	1	4	4	2
03 - 04	43	5	3	1	3	4	2	3	1	5	2	4	10
04 - 05	42	3	3	4	4	2	2	2	5	4	5	7	1
05 - 06	58	3	5	5	6	1	3	4	9	4	4	10	4
06 - 07	46	6	3	3	2	6	2	2	3	4	5	3	7
07 - 08	102	5	5	4	7	11	5	9	10	8	18	10	10
08 - 09	116	3	6	10	10	11	12	12	13	12	10	6	11
09 - 10	125	6	9	15	10	8	12	11	10	9	16	11	8
10 - 11	136	12	13	6	7	15	9	13	5	19	20	7	10
11 - 12	126	14	8	14	8	11	9	5	13	12	12	10	10
12 - 13	148	5	7	15	10	13	14	14	13	18	17	10	12
13 - 14	103	9	10	9	5	7	7	9	6	9	8	12	12
14 - 15	128	15	8	11	14	8	9	11	9	4	10	16	13
15 - 16	144	9	12	11	11	15	13	12	13	13	13	12	10
16 - 17	174	12	7	16	12	15	11	20	15	16	21	14	15
17 - 18	137	9	10	14	14	5	13	12	13	11	10	11	15
18 - 19	184	5	14	12	21	16	23	9	14	20	18	19	13
19 - 20	161	9	16	12	20	16	11	13	10	13	14	11	16
20 - 21	113	8	7	11	10	6	12	10	8	11	8	12	10
21 - 22	75	3	5	5	9	3	7	7	6	6	12	5	7
22 - 23	81	5	7	12	4	5	7	4	8	5	2	6	16
23 - 24	66	2	10	5	6	7	7	5	5	4	4	6	5
Total	2.430	168	176	204	200	196	195	196	195	217	238	214	231



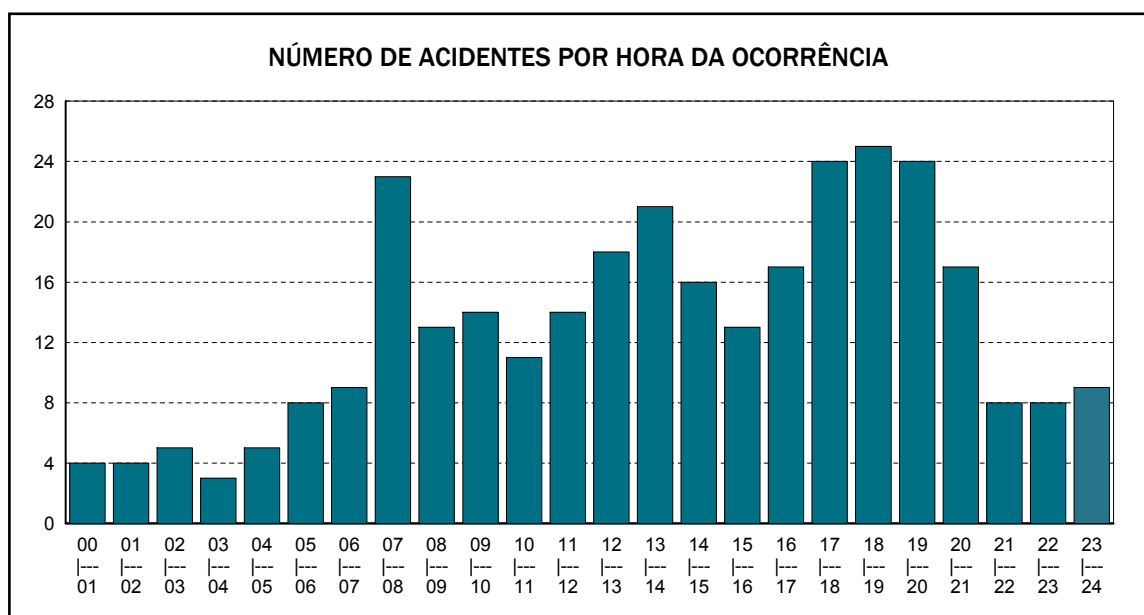
Emitido em 01-dez-2010

Quadro 0104 - NÚMERO DE ACIDENTES POR HORA DA OCORRÊNCIA

UF: RORAIMA

Ano de 2008

HORA DA OCORRÊNCIA	DISTRIBUIÇÃO MENSAL												
	TOTAL	Jan	Fev	Mar	Abr	Mai	Jun	Jul	Ago	Set	Out	Nov	Dez
00 01	4	1	0	0	0	0	2	0	1	0	0	0	0
01 02	4	0	1	1	0	0	0	1	0	0	0	0	1
02 03	5	0	0	0	1	0	2	0	2	0	0	0	0
03 04	3	2	0	0	1	0	0	0	0	0	0	0	0
04 05	5	0	0	1	1	1	0	0	0	0	1	0	1
05 06	8	2	0	3	0	0	2	0	0	1	0	0	0
06 07	9	1	2	1	0	0	2	1	1	0	1	0	0
07 08	23	2	1	1	4	2	2	2	2	2	3	1	1
08 09	13	0	1	2	1	2	0	1	1	1	1	1	2
09 10	14	0	0	0	2	1	0	4	2	1	2	0	2
10 11	11	0	0	2	3	3	0	1	0	0	1	1	0
11 12	14	2	2	1	1	3	0	1	0	0	1	1	2
12 13	18	1	1	3	1	1	3	1	2	3	1	0	1
13 14	21	4	2	2	2	0	2	2	1	2	1	2	1
14 15	16	1	1	0	1	2	1	1	1	2	1	3	2
15 16	13	3	1	0	0	0	1	1	2	2	1	1	1
16 17	17	3	1	2	2	0	0	1	0	2	4	2	0
17 18	24	3	4	2	1	2	2	1	1	2	3	3	0
18 19	25	3	0	0	4	3	3	1	2	0	2	5	2
19 20	24	2	0	2	1	2	3	2	1	3	3	1	4
20 21	17	1	2	1	2	2	1	2	0	2	2	2	0
21 22	8	2	1	0	2	0	0	1	0	0	2	0	0
22 23	8	2	0	1	2	0	0	0	0	0	2	1	0
23 24	9	1	1	0	0	3	0	0	1	1	1	1	0
Total	313	36	21	25	32	27	26	24	20	24	33	25	20



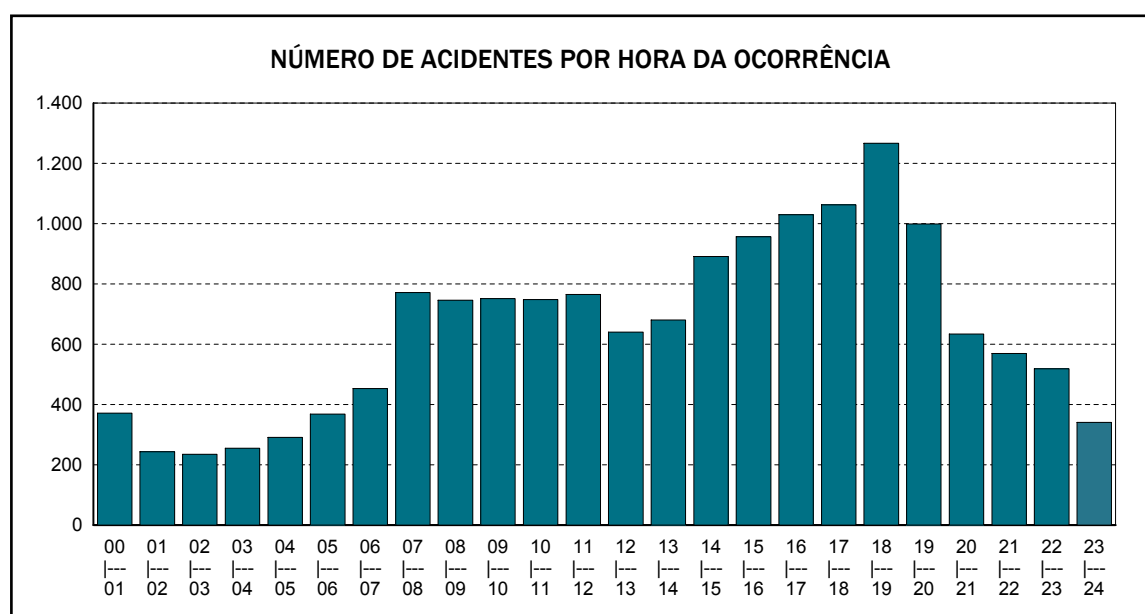
Emitido em 01-dez-2010

Quadro 0104 - NÚMERO DE ACIDENTES POR HORA DA OCORRÊNCIA

UF: SANTA CATARINA

Ano de 2008

HORA DA OCORRÊNCIA	DISTRIBUIÇÃO MENSAL												
	TOTAL	Jan	Fev	Mar	Abr	Mai	Jun	Jul	Ago	Set	Out	Nov	Dez
00 - 01	372	31	30	34	27	37	28	24	22	37	34	33	35
01 - 02	244	19	16	17	29	24	22	12	13	19	28	20	25
02 - 03	235	25	23	26	22	21	19	5	18	22	8	23	23
03 - 04	255	25	21	29	16	16	27	13	12	22	20	30	24
04 - 05	291	21	24	35	25	26	28	17	27	19	21	29	19
05 - 06	369	28	28	29	28	33	33	14	26	35	41	40	34
06 - 07	453	32	28	30	51	40	38	37	46	31	36	42	42
07 - 08	772	66	67	57	74	55	60	71	79	75	64	49	55
08 - 09	746	52	57	45	61	54	69	67	68	79	72	58	64
09 - 10	752	59	61	57	75	68	53	55	53	75	69	56	71
10 - 11	749	78	65	55	69	75	51	57	53	58	54	61	73
11 - 12	766	68	56	50	60	79	59	62	66	74	78	44	70
12 - 13	641	66	50	46	48	46	53	57	46	56	65	49	59
13 - 14	681	58	56	55	62	48	47	50	52	59	65	61	68
14 - 15	891	83	65	77	66	67	77	74	61	82	77	75	87
15 - 16	957	78	77	76	78	84	73	89	86	74	68	58	116
16 - 17	1.030	97	80	78	89	81	83	70	78	86	80	85	123
17 - 18	1.063	98	95	81	73	85	84	72	71	89	89	89	137
18 - 19	1.267	101	81	89	120	137	125	129	107	81	96	83	118
19 - 20	999	56	65	104	96	90	89	86	66	120	81	66	80
20 - 21	634	41	31	58	47	55	47	51	53	79	51	64	57
21 - 22	570	55	38	46	51	36	45	35	34	49	62	56	63
22 - 23	519	40	42	38	38	50	35	20	47	50	47	62	50
23 - 24	341	23	34	31	24	25	40	20	13	26	42	24	39
Total	15.597	1.300	1.190	1.243	1.329	1.332	1.285	1.187	1.197	1.397	1.348	1.257	1.532



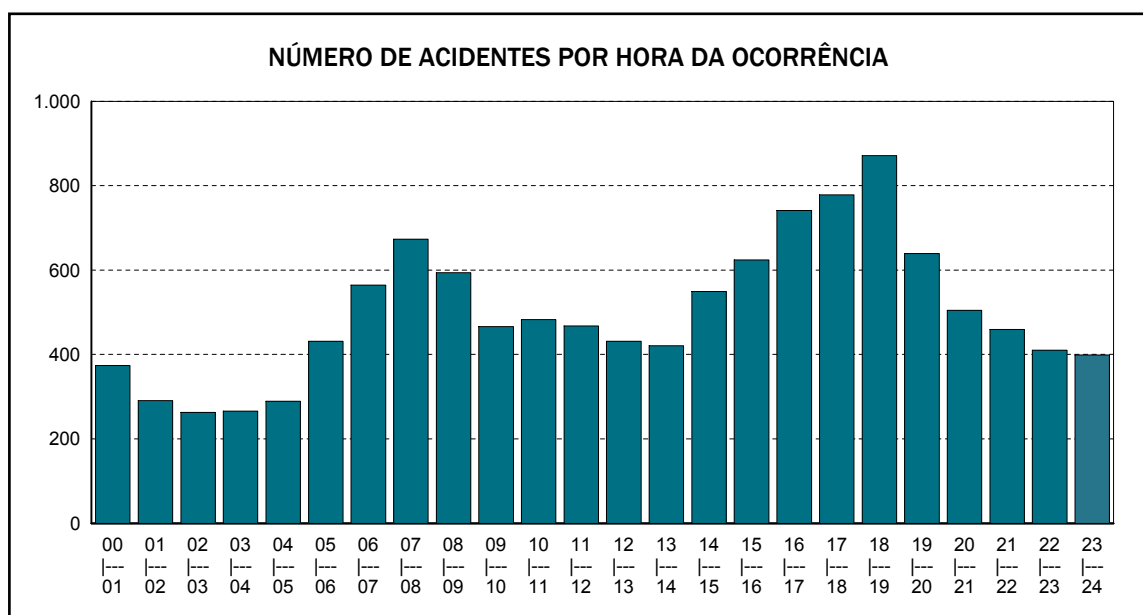
Emitido em 01-dez-2010

Quadro 0104 - NÚMERO DE ACIDENTES POR HORA DA OCORRÊNCIA

UF: SÃO PAULO

Ano de 2008

HORA DA OCORRÊNCIA	DISTRIBUIÇÃO MENSAL												
	TOTAL	Jan	Fev	Mar	Abr	Mai	Jun	Jul	Ago	Set	Out	Nov	Dez
00 - 01	374	31	19	24	34	32	33	23	42	34	34	30	38
01 - 02	291	22	18	18	31	26	31	22	29	16	25	30	23
02 - 03	263	15	22	21	27	22	15	16	24	16	33	22	30
03 - 04	266	17	18	22	25	21	22	17	22	26	23	17	36
04 - 05	289	19	21	19	20	35	24	22	22	26	13	26	42
05 - 06	431	23	38	40	41	36	40	25	40	39	32	38	39
06 - 07	564	42	46	42	57	50	39	31	57	70	41	55	34
07 - 08	673	39	39	66	60	64	57	52	75	68	55	48	50
08 - 09	594	44	29	51	53	52	36	61	54	66	55	53	40
09 - 10	466	35	24	40	36	43	33	51	30	40	43	47	44
10 - 11	483	46	34	47	41	49	34	25	42	46	50	38	31
11 - 12	468	39	33	33	41	34	41	42	37	48	42	32	46
12 - 13	431	37	26	41	23	43	28	24	48	36	41	36	48
13 - 14	421	44	36	26	27	31	27	29	30	51	35	37	48
14 - 15	549	56	47	42	47	54	39	36	41	37	50	57	43
15 - 16	624	69	52	48	56	50	35	44	47	39	55	59	70
16 - 17	741	69	64	66	72	50	34	48	53	45	67	70	103
17 - 18	778	67	77	63	83	56	55	59	39	50	53	86	90
18 - 19	871	75	67	64	80	91	76	76	57	54	70	83	78
19 - 20	639	56	39	41	71	55	49	50	66	56	43	51	62
20 - 21	505	46	25	40	55	41	40	41	44	44	49	42	38
21 - 22	459	26	30	29	34	41	38	37	43	37	47	40	57
22 - 23	410	31	30	41	33	37	26	29	29	29	48	44	33
23 - 24	399	21	21	40	41	41	40	23	38	37	41	20	36
Total	11.989	969	855	964	1.088	1.054	892	883	1.009	1.010	1.045	1.061	1.159



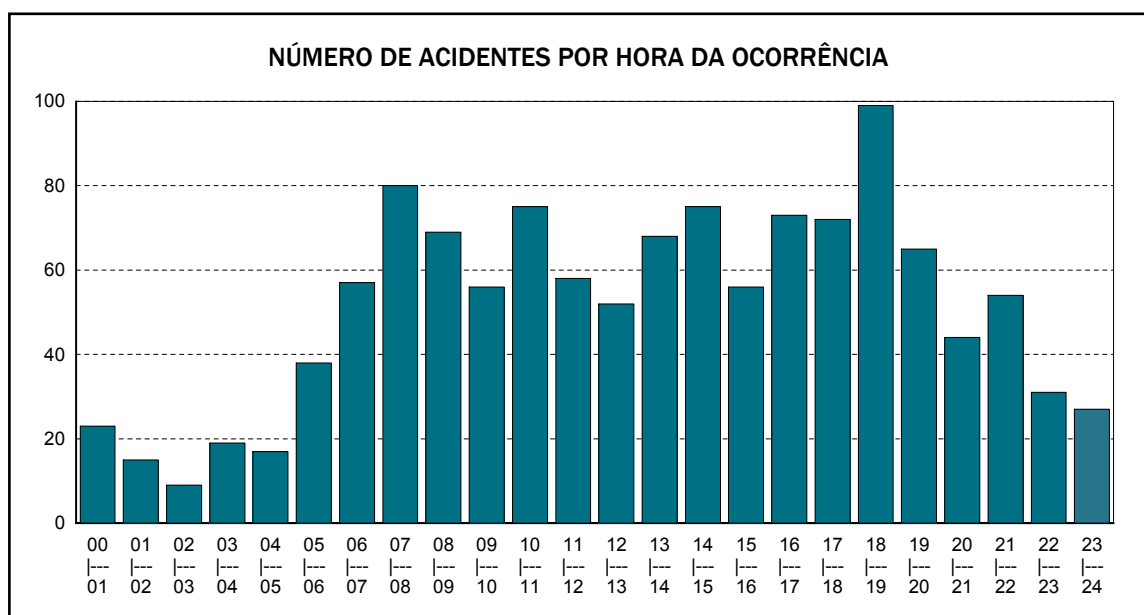
Emitido em 01-dez-2010

Quadro 0104 - NÚMERO DE ACIDENTES POR HORA DA OCORRÊNCIA

UF: SERGIPE

Ano de 2008

HORA DA OCORRÊNCIA	DISTRIBUIÇÃO MENSAL												
	TOTAL	Jan	Fev	Mar	Abr	Mai	Jun	Jul	Ago	Set	Out	Nov	Dez
00 01	23	3	4	3	1	1	1	0	4	1	2	1	2
01 02	15	0	1	3	1	2	1	3	1	0	0	1	2
02 03	9	0	1	2	0	2	1	1	1	0	1	0	0
03 04	19	0	0	1	3	2	4	1	1	2	1	3	1
04 05	17	0	1	3	2	2	1	1	3	1	0	2	1
05 06	38	1	4	4	6	4	6	2	2	2	3	1	3
06 07	57	9	2	5	4	6	4	6	5	3	3	1	9
07 08	80	4	3	5	5	12	10	8	4	7	10	7	5
08 09	69	1	9	2	8	8	8	9	3	8	5	3	5
09 10	56	8	2	2	9	2	4	6	3	8	4	2	6
10 11	75	7	3	8	8	3	11	5	6	6	9	3	6
11 12	58	8	2	2	9	4	8	2	2	5	4	3	9
12 13	52	8	4	1	1	4	3	5	12	4	2	4	4
13 14	68	11	7	4	6	9	6	5	0	7	4	5	4
14 15	75	8	8	4	6	2	7	12	4	7	4	8	5
15 16	56	4	4	7	3	5	3	4	9	4	5	6	2
16 17	73	4	4	10	6	6	7	4	9	6	4	5	8
17 18	72	7	9	2	6	7	5	6	4	10	1	8	7
18 19	99	9	3	9	10	5	6	9	13	13	5	8	9
19 20	65	6	9	4	7	5	10	1	0	7	3	7	6
20 21	44	1	3	7	3	1	3	5	3	3	2	7	6
21 22	54	7	5	4	2	5	3	5	5	5	2	6	5
22 23	31	1	4	3	4	3	3	5	2	1	1	0	4
23 24	27	4	3	3	2	3	0	2	2	0	3	3	2
Total	1.232	111	95	98	112	103	115	107	98	110	78	94	111



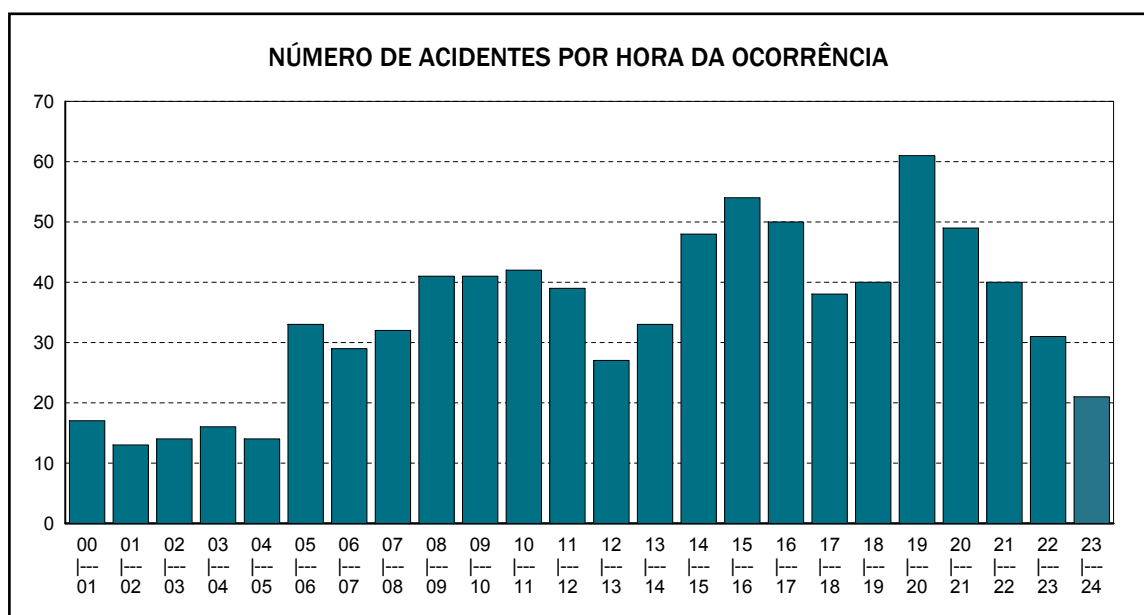
Emitido em 01-dez-2010

Quadro 0104 - NÚMERO DE ACIDENTES POR HORA DA OCORRÊNCIA

UF: TOCANTINS

Ano de 2008

HORA DA OCORRÊNCIA	DISTRIBUIÇÃO MENSAL												
	TOTAL	Jan	Fev	Mar	Abr	Mai	Jun	Jul	Ago	Set	Out	Nov	Dez
00 01	17	0	2	2	0	0	2	1	1	1	2	3	3
01 02	13	2	2	1	3	1	1	0	0	0	2	0	1
02 03	14	1	3	0	1	4	1	1	1	1	1	0	0
03 04	16	0	3	2	0	3	1	3	0	0	3	0	1
04 05	14	1	1	0	0	2	0	1	0	3	1	2	3
05 06	33	3	1	2	2	4	3	2	2	6	2	2	4
06 07	29	3	2	1	5	2	2	1	6	3	0	3	1
07 08	32	2	2	2	4	1	4	3	1	4	4	4	1
08 09	41	2	0	6	4	3	2	6	3	3	4	4	4
09 10	41	4	2	6	3	4	2	2	5	2	2	2	7
10 11	42	7	2	4	6	2	2	7	1	7	0	2	2
11 12	39	4	2	3	2	6	5	3	4	0	3	4	3
12 13	27	5	2	1	3	2	3	3	0	1	2	1	4
13 14	33	3	1	3	3	1	0	3	0	1	6	5	7
14 15	48	3	7	5	1	3	4	6	2	1	1	7	8
15 16	54	6	3	7	5	4	5	4	4	6	2	3	5
16 17	50	6	4	2	7	5	3	1	5	4	5	5	3
17 18	38	4	2	4	4	1	1	4	2	5	2	4	5
18 19	40	4	1	2	3	3	2	7	3	4	5	4	2
19 20	61	3	4	4	8	7	3	9	6	3	3	2	9
20 21	49	3	3	4	3	3	5	6	2	5	5	5	5
21 22	40	3	1	3	5	7	2	1	3	3	4	3	5
22 23	31	3	1	3	4	4	3	2	0	6	2	2	1
23 24	21	2	0	2	4	1	1	2	3	2	0	2	2
Total	823	74	51	69	80	73	57	78	54	71	61	69	86



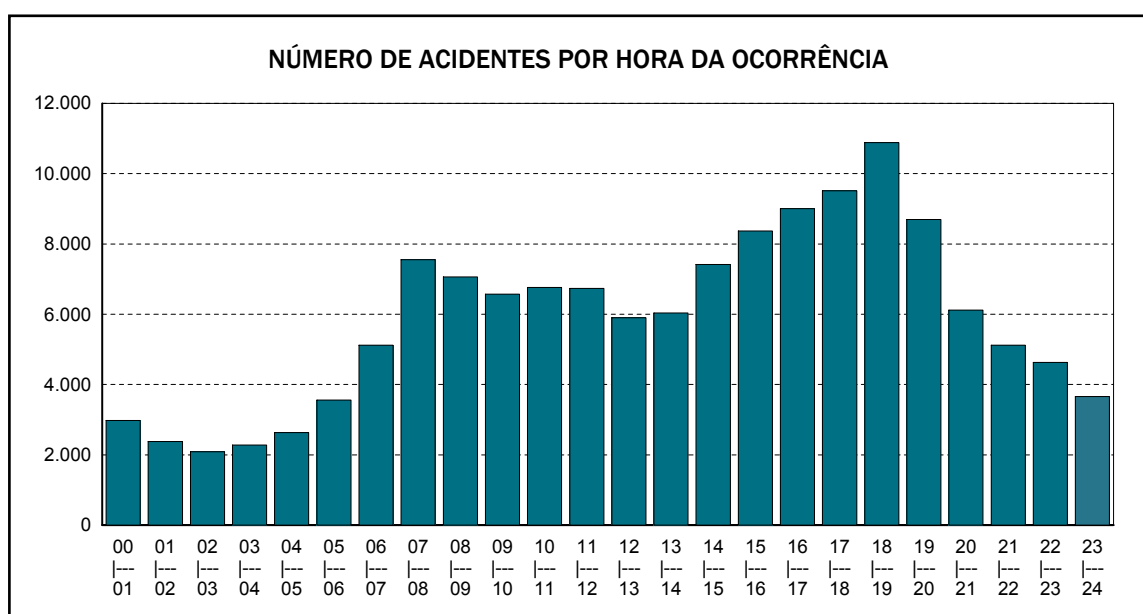
Emitido em 01-dez-2010

Quadro 0104 - NÚMERO DE ACIDENTES POR HORA DA OCORRÊNCIA

TOTAIS GERAIS - BRASIL

Ano de 2008

HORA DA OCORRÊNCIA	DISTRIBUIÇÃO MENSAL												
	TOTAL	Jan	Fev	Mar	Abr	Mai	Jun	Jul	Ago	Set	Out	Nov	Dez
00 - 01	2.979	232	219	231	263	272	242	224	229	239	269	273	286
01 - 02	2.381	208	191	175	196	213	199	155	180	196	212	207	249
02 - 03	2.088	177	162	186	188	182	158	118	180	151	186	204	196
03 - 04	2.280	200	169	195	204	171	190	158	159	198	202	200	234
04 - 05	2.638	203	175	251	212	245	244	192	195	246	204	226	245
05 - 06	3.559	275	280	304	285	311	313	219	293	308	311	325	335
06 - 07	5.124	401	367	387	433	413	400	397	456	455	480	459	476
07 - 08	7.555	555	526	582	648	650	587	646	726	690	664	604	677
08 - 09	7.066	591	474	543	570	586	545	655	653	657	595	558	639
09 - 10	6.570	592	462	528	539	528	491	562	540	544	577	524	683
10 - 11	6.762	640	513	545	528	564	474	537	549	585	610	503	714
11 - 12	6.734	619	484	578	513	519	510	546	556	574	586	517	732
12 - 13	5.903	512	429	467	483	448	437	442	503	518	521	531	612
13 - 14	6.036	532	470	477	478	473	424	475	480	519	524	505	679
14 - 15	7.414	697	597	630	626	572	528	572	586	613	623	609	761
15 - 16	8.366	756	656	685	689	696	598	678	665	681	650	714	898
16 - 17	9.007	864	704	747	736	693	583	703	681	722	761	820	993
17 - 18	9.508	835	824	806	788	684	705	734	676	769	802	902	983
18 - 19	10.880	825	729	813	993	1.121	995	927	842	834	932	890	979
19 - 20	8.692	654	560	768	811	777	725	685	741	794	748	655	774
20 - 21	6.120	451	422	545	577	479	459	464	523	537	535	559	569
21 - 22	5.123	432	365	406	397	417	373	372	429	425	504	485	518
22 - 23	4.630	364	343	407	395	381	356	288	360	374	456	444	462
23 - 24	3.657	295	279	294	306	314	314	244	257	298	376	339	341
Total	141.072	11.910	10.400	11.550	11.858	11.709	10.850	10.993	11.459	11.927	12.328	12.053	14.035



Emitido em 01-dez-2010