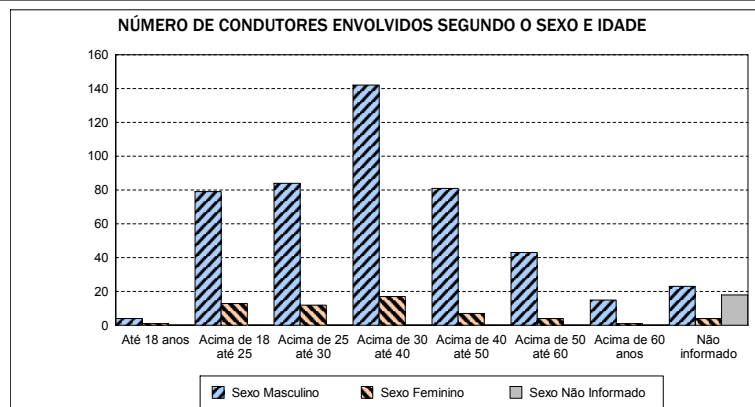


Quadro 0302 - NÚMERO DE CONDUTORES ENVOLVIDOS POR SEXO E IDADE DO CONDUTOR

UF: ACRE

Ano de 2008

SEXO E IDADE DO CONDUTOR	DISTRIBUIÇÃO SEGUNDO O NÚMERO DE VEÍCULOS ENVOLVIDOS E GRAVIDADE										
	TOTAL	ACIDENTES COM 1 VEÍCULO					ACIDENTES COM 2 OU MAIS VEÍCULOS				
		C/Morto	C/Ferido	S/Vitima	N.Inf.	Total	C/Morto	C/Ferido	S/Vitima	N.Inf.	Total
Sexo Masculino											
Até 18 anos	4	0	1	0	0	1	0	3	0	0	3
Acima de 18 até 25	79	2	16	7	0	25	2	24	28	0	54
Acima de 25 até 30	84	0	17	12	0	29	2	32	21	0	55
Acima de 30 até 40	142	1	25	19	0	45	8	42	47	0	97
Acima de 40 até 50	81	1	18	12	0	31	2	23	25	0	50
Acima de 50 até 60	43	0	8	3	0	11	0	8	24	0	32
Acima de 60 anos	15	0	1	2	0	3	0	5	7	0	12
Não informado	23	0	7	2	0	9	0	6	8	0	14
Total	471	4	93	57	0	154	14	143	160	0	317
Sexo Feminino											
Até 18 anos	1	0	0	0	0	0	0	0	1	0	1
Acima de 18 até 25	13	0	2	2	0	4	0	6	3	0	9
Acima de 25 até 30	12	0	2	0	0	2	0	4	6	0	10
Acima de 30 até 40	17	1	3	3	0	7	0	2	8	0	10
Acima de 40 até 50	7	0	0	0	0	0	0	2	5	0	7
Acima de 50 até 60	4	0	1	0	0	1	0	1	2	0	3
Acima de 60 anos	1	0	1	0	0	1	0	0	0	0	0
Não informado	4	0	1	0	0	1	0	1	2	0	3
Total	59	1	10	5	0	16	0	16	27	0	43
Sexo Não Informado											
Não informado	18	1	0	0	0	1	0	4	13	0	17
Total	18	1	0	0	0	1	0	4	13	0	17
*** TOTAIS											
Até 18 anos	5	0	1	0	0	1	0	3	1	0	4
Acima de 18 até 25	92	2	18	9	0	29	2	30	31	0	63
Acima de 25 até 30	96	0	19	12	0	31	2	36	27	0	65
Acima de 30 até 40	159	2	28	22	0	52	8	44	55	0	107
Acima de 40 até 50	88	1	18	12	0	31	2	25	30	0	57
Acima de 50 até 60	47	0	9	3	0	12	0	9	26	0	35
Acima de 60 anos	16	0	2	2	0	4	0	5	7	0	12
Não informado	45	1	8	2	0	11	0	11	23	0	34
Total	548	6	103	62	0	171	14	163	200	0	377



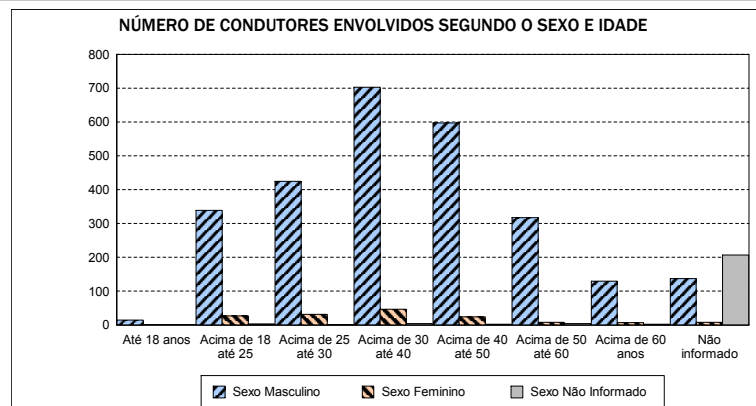
Emitido em 01-dez-2010

Quadro 0302 - NÚMERO DE CONDUTORES ENVOLVIDOS POR SEXO E IDADE DO CONDUTOR

UF: ALAGOAS

Ano de 2008

SEXO E IDADE DO CONDUTOR	DISTRIBUIÇÃO SEGUNDO O NÚMERO DE VEÍCULOS ENVOLVIDOS E GRAVIDADE										
	TOTAL	ACIDENTES COM 1 VEÍCULO					ACIDENTES COM 2 OU MAIS VEÍCULOS				
		C/Morto	C/Ferido	S/Vitima	N.Inf.	Total	C/Morto	C/Ferido	S/Vitima	N.Inf.	Total
Sexo Masculino											
Até 18 anos	15	0	1	1	0	2	1	8	4	0	13
Acima de 18 até 25	339	3	44	35	0	82	6	96	155	0	257
Acima de 25 até 30	425	8	60	42	1	111	10	101	202	1	314
Acima de 30 até 40	703	6	95	68	1	170	19	173	341	0	533
Acima de 40 até 50	597	3	63	60	0	126	17	153	301	0	471
Acima de 50 até 60	317	3	32	31	0	66	9	71	171	0	251
Acima de 60 anos	130	3	7	11	0	21	7	39	63	0	109
Não informado	137	5	20	5	1	31	4	52	49	1	106
Total	2.663	31	322	253	3	609	73	693	1.286	2	2.054
Sexo Feminino											
Até 18 anos	0	0	0	0	0	0	0	0	0	0	0
Acima de 18 até 25	27	0	4	1	0	5	0	5	17	0	22
Acima de 25 até 30	32	0	3	2	1	6	1	9	16	0	26
Acima de 30 até 40	47	0	8	3	0	11	0	5	31	0	36
Acima de 40 até 50	24	0	2	2	0	4	0	6	14	0	20
Acima de 50 até 60	8	0	0	1	0	1	0	1	6	0	7
Acima de 60 anos	7	0	0	0	0	0	0	1	6	0	7
Não informado	8	0	2	0	1	3	1	1	3	0	5
Total	153	0	19	9	2	30	2	28	93	0	123
Sexo Não Informado											
Acima de 18 até 25	3	0	0	0	0	0	1	2	0	0	3
Acima de 25 até 30	1	0	0	0	0	0	1	0	0	0	1
Acima de 30 até 40	4	0	0	2	0	2	0	1	1	0	2
Acima de 40 até 50	2	0	1	1	0	2	0	0	0	0	0
Acima de 50 até 60	4	1	1	0	0	2	0	2	0	0	2
Acima de 60 anos	2	0	0	1	0	1	0	1	0	0	1
Não informado	207	12	35	0	6	53	13	75	66	0	154
Total	223	13	37	4	6	60	15	81	67	0	163
*** TOTAIS											
Até 18 anos	15	0	1	1	0	2	1	8	4	0	13
Acima de 18 até 25	369	3	48	36	0	87	7	103	172	0	282
Acima de 25 até 30	458	8	63	44	2	117	12	110	218	1	341
Acima de 30 até 40	754	6	103	73	1	183	19	179	373	0	571
Acima de 40 até 50	623	3	66	63	0	132	17	159	315	0	491
Acima de 50 até 60	329	4	33	32	0	69	9	74	177	0	260
Acima de 60 anos	139	3	7	12	0	22	7	41	69	0	117
Não informado	352	17	57	5	8	87	18	128	118	1	265
Total	3.039	44	378	266	11	699	90	802	1.446	2	2.340



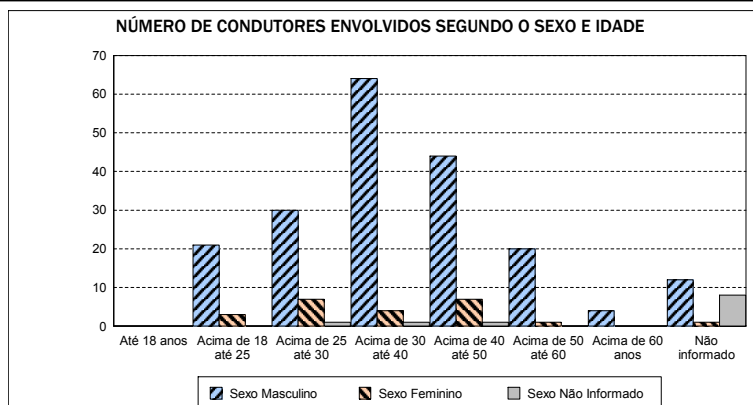
Emitido em 01-dez-2010

Quadro 0302 - NÚMERO DE CONDUTORES ENVOLVIDOS POR SEXO E IDADE DO CONDUTOR

UF: AMAPÁ

Ano de 2008

SEXO E IDADE DO CONDUTOR	DISTRIBUIÇÃO SEGUNDO O NÚMERO DE VEÍCULOS ENVOLVIDOS E GRAVIDADE										
	TOTAL	ACIDENTES COM 1 VEÍCULO					ACIDENTES COM 2 OU MAIS VEÍCULOS				
		C/Morto	C/Ferido	S/Vitima	N.Inf.	Total	C/Morto	C/Ferido	S/Vitima	N.Inf.	Total
Sexo Masculino											
Até 18 anos	0	0	0	0	0	0	0	0	0	0	0
Acima de 18 até 25	21	0	5	6	0	11	0	7	3	0	10
Acima de 25 até 30	30	1	11	5	0	17	1	7	5	0	13
Acima de 30 até 40	64	3	17	11	0	31	5	16	12	0	33
Acima de 40 até 50	44	1	9	8	0	18	2	14	10	0	26
Acima de 50 até 60	20	0	5	3	0	8	1	7	4	0	12
Acima de 60 anos	4	0	1	1	0	2	0	0	2	0	2
Não informado	12	0	3	0	1	4	1	5	2	0	8
Total	195	5	51	34	1	91	10	56	38	0	104
Sexo Feminino											
Até 18 anos	0	0	0	0	0	0	0	0	0	0	0
Acima de 18 até 25	3	0	0	1	0	1	0	1	1	0	2
Acima de 25 até 30	7	0	1	3	0	4	0	3	0	0	3
Acima de 30 até 40	4	0	2	1	0	3	0	1	0	0	1
Acima de 40 até 50	7	0	2	3	0	5	0	0	2	0	2
Acima de 50 até 60	1	0	0	0	0	0	0	1	0	0	1
Acima de 60 anos	0	0	0	0	0	0	0	0	0	0	0
Não informado	1	0	0	0	0	0	0	0	1	0	1
Total	23	0	5	8	0	13	0	6	4	0	10
Sexo Não Informado											
Acima de 25 até 30	1	0	1	0	0	1	0	0	0	0	0
Acima de 30 até 40	1	0	0	0	0	0	0	1	0	0	1
Acima de 40 até 50	1	0	0	1	0	1	0	0	0	0	0
Não informado	8	1	2	0	0	3	0	2	3	0	5
Total	11	1	3	1	0	5	0	3	3	0	6
*** TOTAIS											
Até 18 anos	0	0	0	0	0	0	0	0	0	0	0
Acima de 18 até 25	24	0	5	7	0	12	0	8	4	0	12
Acima de 25 até 30	38	1	13	8	0	22	1	10	5	0	16
Acima de 30 até 40	69	3	19	12	0	34	5	18	12	0	35
Acima de 40 até 50	52	1	11	12	0	24	2	14	12	0	28
Acima de 50 até 60	21	0	5	3	0	8	1	8	4	0	13
Acima de 60 anos	4	0	1	1	0	2	0	0	2	0	2
Não informado	21	1	5	0	1	7	1	7	6	0	14
Total	229	6	59	43	1	109	10	65	45	0	120



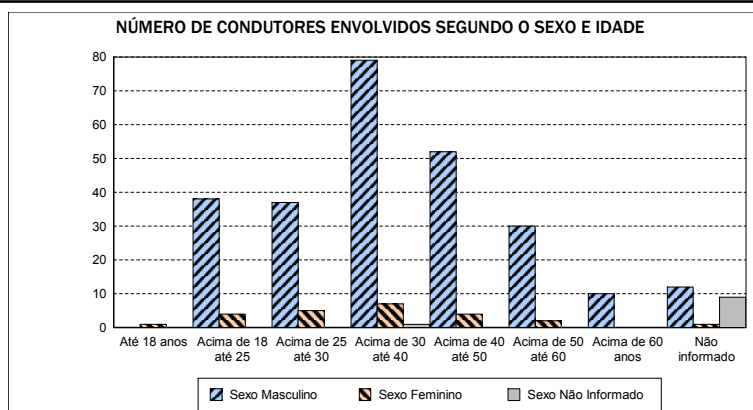
Emitido em 01-dez-2010

Quadro 0302 - NÚMERO DE CONDUTORES ENVOLVIDOS POR SEXO E IDADE DO CONDUTOR

UF: AMAZONAS

Ano de 2008

SEXO E IDADE DO CONDUTOR	DISTRIBUIÇÃO SEGUNDO O NÚMERO DE VEÍCULOS ENVOLVIDOS E GRAVIDADE										
	TOTAL	ACIDENTES COM 1 VEÍCULO					ACIDENTES COM 2 OU MAIS VEÍCULOS				
		C/Morto	C/Ferido	S/Vítima	N.Inf.	Total	C/Morto	C/Ferido	S/Vítima	N.Inf.	Total
Sexo Masculino											
Até 18 anos	0	0	0	0	0	0	0	0	0	0	0
Acima de 18 até 25	38	1	12	5	0	18	0	13	7	0	20
Acima de 25 até 30	37	0	6	8	0	14	3	9	11	0	23
Acima de 30 até 40	79	1	8	15	0	24	1	21	33	0	55
Acima de 40 até 50	52	1	8	14	0	23	1	13	15	0	29
Acima de 50 até 60	30	1	3	6	0	10	0	7	13	0	20
Acima de 60 anos	10	1	1	2	0	4	0	1	5	0	6
Não informado	12	0	2	4	0	6	0	3	3	0	6
Total	258	5	40	54	0	99	5	67	87	0	159
Sexo Feminino											
Até 18 anos	1	0	0	0	0	0	0	1	0	0	1
Acima de 18 até 25	4	0	1	1	0	2	0	1	1	0	2
Acima de 25 até 30	5	0	1	2	0	3	0	0	2	0	2
Acima de 30 até 40	7	0	1	1	0	2	0	1	4	0	5
Acima de 40 até 50	4	1	0	0	0	1	0	0	3	0	3
Acima de 50 até 60	2	0	0	0	0	0	0	2	0	0	2
Acima de 60 anos	0	0	0	0	0	0	0	0	0	0	0
Não informado	1	0	0	0	0	0	0	1	0	0	1
Total	24	1	3	4	0	8	0	6	10	0	16
Sexo Não Informado											
Acima de 30 até 40	1	0	0	0	0	0	0	0	1	0	1
Não informado	9	0	2	0	1	3	1	2	3	0	6
Total	10	0	2	0	1	3	1	2	4	0	7
*** TOTAIS											
Até 18 anos	1	0	0	0	0	0	0	1	0	0	1
Acima de 18 até 25	42	1	13	6	0	20	0	14	8	0	22
Acima de 25 até 30	42	0	7	10	0	17	3	9	13	0	25
Acima de 30 até 40	87	1	9	16	0	26	1	22	38	0	61
Acima de 40 até 50	56	2	8	14	0	24	1	13	18	0	32
Acima de 50 até 60	32	1	3	6	0	10	0	9	13	0	22
Acima de 60 anos	10	1	1	2	0	4	0	1	5	0	6
Não informado	22	0	4	4	1	9	1	6	6	0	13
Total	292	6	45	58	1	110	6	75	101	0	182



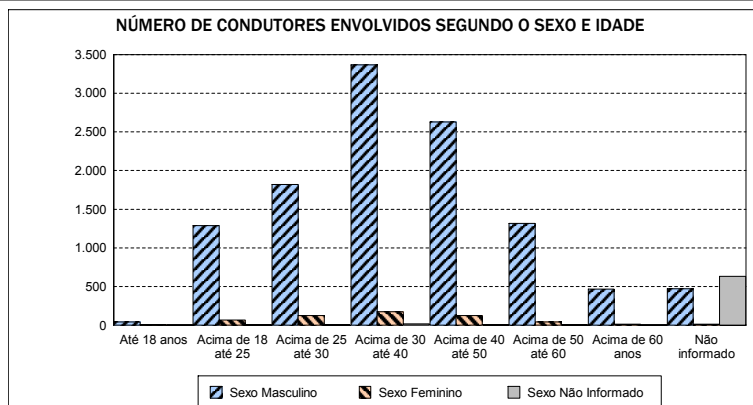
Emitido em 01-dez-2010

Quadro 0302 - NÚMERO DE CONDUTORES ENVOLVIDOS POR SEXO E IDADE DO CONDUTOR

UF: BAHIA

Ano de 2008

SEXO E IDADE DO CONDUTOR	DISTRIBUIÇÃO SEGUNDO O NÚMERO DE VEÍCULOS ENVOLVIDOS E GRAVIDADE										
	TOTAL	ACIDENTES COM 1 VEÍCULO					ACIDENTES COM 2 OU MAIS VEÍCULOS				
		C/Morto	C/Ferido	S/Vítima	N.Inf.	Total	C/Morto	C/Ferido	S/Vítima	N.Inf.	Total
Sexo Masculino											
Até 18 anos	45	3	7	2	0	12	2	13	18	0	33
Acima de 18 até 25	1.287	32	181	181	0	394	56	299	538	0	893
Acima de 25 até 30	1.821	24	195	290	0	509	76	360	876	0	1.312
Acima de 30 até 40	3.366	59	321	522	0	902	137	641	1.686	0	2.464
Acima de 40 até 50	2.628	40	247	391	2	680	117	500	1.331	0	1.948
Acima de 50 até 60	1.317	19	118	172	4	313	56	232	716	0	1.004
Acima de 60 anos	467	9	39	46	0	94	31	85	257	0	373
Não informado	471	14	58	39	14	125	24	130	192	0	346
Total	11.402	200	1.166	1.643	20	3.029	499	2.260	5.614	0	8.373
Sexo Feminino											
Até 18 anos	8	0	1	1	0	2	1	3	2	0	6
Acima de 18 até 25	69	2	13	7	0	22	0	15	32	0	47
Acima de 25 até 30	126	1	13	22	0	36	2	22	66	0	90
Acima de 30 até 40	175	0	23	18	0	41	5	31	98	0	134
Acima de 40 até 50	127	1	15	19	0	35	4	21	67	0	92
Acima de 50 até 60	42	0	2	3	0	5	1	5	31	0	37
Acima de 60 anos	16	0	2	3	0	5	0	3	8	0	11
Não informado	15	0	1	5	0	6	0	2	7	0	9
Total	578	4	70	78	0	152	13	102	311	0	426
Sexo Não Informado											
Até 18 anos	1	0	0	0	0	0	0	0	1	0	1
Acima de 18 até 25	11	0	3	3	0	6	0	2	3	0	5
Acima de 25 até 30	7	0	0	0	0	0	0	3	4	0	7
Acima de 30 até 40	17	0	2	3	0	5	1	3	8	0	12
Acima de 40 até 50	10	0	1	1	0	2	0	2	6	0	8
Acima de 50 até 60	7	0	1	1	0	2	0	0	5	0	5
Acima de 60 anos	2	0	0	0	0	0	0	0	2	0	2
Não informado	632	74	60	7	28	169	37	136	288	2	463
Total	687	74	67	15	28	184	38	146	317	2	503
*** TOTAIS											
Até 18 anos	54	3	8	3	0	14	3	16	21	0	40
Acima de 18 até 25	1.367	34	197	191	0	422	56	316	573	0	945
Acima de 25 até 30	1.954	25	208	312	0	545	78	385	946	0	1.409
Acima de 30 até 40	3.558	59	346	543	0	948	143	675	1.792	0	2.610
Acima de 40 até 50	2.765	41	263	411	2	717	121	523	1.404	0	2.048
Acima de 50 até 60	1.366	19	121	176	4	320	57	237	752	0	1.046
Acima de 60 anos	485	9	41	49	0	99	31	88	267	0	386
Não informado	1.118	88	119	51	42	300	61	268	487	2	818
Total	12.667	278	1.303	1.736	48	3.365	550	2.508	6.242	2	9.302



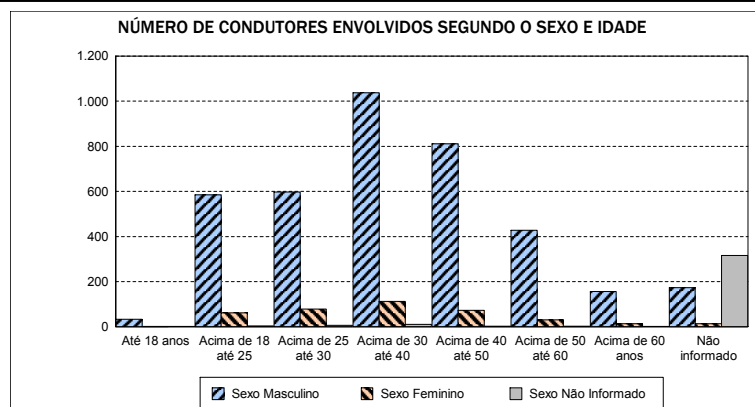
Emitido em 01-dez-2010

Quadro 0302 - NÚMERO DE CONDUTORES ENVOLVIDOS POR SEXO E IDADE DO CONDUTOR

UF: CEARÁ

Ano de 2008

SEXO E IDADE DO CONDUTOR	DISTRIBUIÇÃO SEGUNDO O NÚMERO DE VEÍCULOS ENVOLVIDOS E GRAVIDADE										
	TOTAL	ACIDENTES COM 1 VEÍCULO					ACIDENTES COM 2 OU MAIS VEÍCULOS				
		C/Morto	C/Ferido	S/Vitima	N.Inf.	Total	C/Morto	C/Ferido	S/Vitima	N.Inf.	Total
Sexo Masculino											
Até 18 anos	33	0	4	1	0	5	1	19	8	0	28
Acima de 18 até 25	584	7	96	41	0	144	19	167	254	0	440
Acima de 25 até 30	597	16	89	51	1	157	10	156	274	0	440
Acima de 30 até 40	1.037	16	116	98	2	232	30	249	526	0	805
Acima de 40 até 50	811	13	92	95	0	200	24	188	399	0	611
Acima de 50 até 60	428	10	57	45	0	112	11	92	213	0	316
Acima de 60 anos	156	4	14	12	0	30	7	46	73	0	126
Não informado	173	3	22	13	2	40	8	50	73	2	133
Total	3.819	69	490	356	5	920	110	967	1.820	2	2.899
Sexo Feminino											
Até 18 anos	1	0	0	0	0	0	0	1	0	0	1
Acima de 18 até 25	61	1	9	2	0	12	0	12	37	0	49
Acima de 25 até 30	79	1	8	5	0	14	1	14	50	0	65
Acima de 30 até 40	113	0	9	10	0	19	1	17	76	0	94
Acima de 40 até 50	73	0	4	5	0	9	0	13	51	0	64
Acima de 50 até 60	30	1	0	1	0	2	0	2	26	0	28
Acima de 60 anos	13	0	0	0	0	0	0	3	10	0	13
Não informado	14	0	2	0	1	3	0	1	10	0	11
Total	384	3	32	23	1	59	2	63	260	0	325
Sexo Não Informado											
Acima de 18 até 25	4	0	0	0	0	0	0	2	2	0	4
Acima de 25 até 30	6	0	0	1	0	1	0	3	2	0	5
Acima de 30 até 40	11	1	3	1	0	5	0	2	4	0	6
Acima de 40 até 50	2	0	0	1	0	1	0	0	1	0	1
Acima de 50 até 60	2	0	0	0	0	0	1	1	0	0	2
Não informado	316	31	45	2	19	97	23	80	112	4	219
Total	341	32	48	5	19	104	24	88	121	4	237
*** TOTAIS											
Até 18 anos	34	0	4	1	0	5	1	20	8	0	29
Acima de 18 até 25	649	8	105	43	0	156	19	181	293	0	493
Acima de 25 até 30	682	17	97	57	1	172	11	173	326	0	510
Acima de 30 até 40	1.161	17	128	109	2	256	31	268	606	0	905
Acima de 40 até 50	886	13	96	101	0	210	24	201	451	0	676
Acima de 50 até 60	460	11	57	46	0	114	12	95	239	0	346
Acima de 60 anos	169	4	14	12	0	30	7	49	83	0	139
Não informado	503	34	69	15	22	140	31	131	195	6	363
Total	4.544	104	570	384	25	1.083	136	1.118	2.201	6	3.461



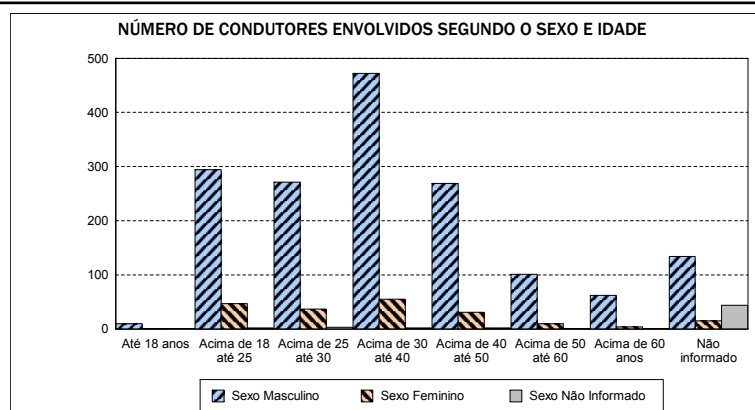
Emitido em 01-dez-2010

Quadro 0302 - NÚMERO DE CONDUTORES ENVOLVIDOS POR SEXO E IDADE DO CONDUTOR

UF: DISTRITO FEDERAL

Ano de 2008

SEXO E IDADE DO CONDUTOR	DISTRIBUIÇÃO SEGUNDO O NÚMERO DE VEÍCULOS ENVOLVIDOS E GRAVIDADE										
	TOTAL	ACIDENTES COM 1 VEÍCULO					ACIDENTES COM 2 OU MAIS VEÍCULOS				
		C/Morto	C/Ferido	S/Vitima	N.Inf.	Total	C/Morto	C/Ferido	S/Vitima	N.Inf.	Total
Sexo Masculino											
Até 18 anos	10	0	2	2	0	4	0	4	2	0	6
Acima de 18 até 25	294	4	48	13	0	65	4	133	92	0	229
Acima de 25 até 30	271	4	32	21	0	57	6	120	87	1	214
Acima de 30 até 40	472	6	53	35	3	97	21	187	166	1	375
Acima de 40 até 50	269	2	18	21	1	42	6	100	120	1	227
Acima de 50 até 60	101	0	9	10	0	19	1	35	46	0	82
Acima de 60 anos	62	0	3	5	0	8	3	23	28	0	54
Não informado	134	1	22	4	4	31	3	56	44	0	103
Total	1.613	17	187	111	8	323	44	658	585	3	1.290
Sexo Feminino											
Até 18 anos	1	1	0	0	0	1	0	0	0	0	0
Acima de 18 até 25	47	1	5	2	0	8	0	20	19	0	39
Acima de 25 até 30	37	0	5	1	0	6	1	16	14	0	31
Acima de 30 até 40	55	0	3	2	0	5	2	19	28	1	50
Acima de 40 até 50	31	0	3	2	0	5	0	12	14	0	26
Acima de 50 até 60	10	0	3	1	0	4	0	5	1	0	6
Acima de 60 anos	4	0	1	0	0	1	0	2	1	0	3
Não informado	15	0	2	1	0	3	0	6	6	0	12
Total	200	2	22	9	0	33	3	80	83	1	167
Sexo Não Informado											
Acima de 18 até 25	2	0	1	1	0	2	0	0	0	0	0
Acima de 25 até 30	3	0	0	0	0	0	1	0	2	0	3
Acima de 30 até 40	2	0	0	0	0	0	0	0	2	0	2
Acima de 40 até 50	2	0	0	0	0	0	0	1	1	0	2
Acima de 50 até 60	1	0	0	0	0	0	1	0	0	0	1
Acima de 60 anos	1	0	0	0	0	0	0	1	0	0	1
Não informado	44	0	2	0	5	7	2	21	14	0	37
Total	55	0	3	1	5	9	4	23	19	0	46
*** TOTAIS											
Até 18 anos	11	1	2	2	0	5	0	4	2	0	6
Acima de 18 até 25	343	5	54	16	0	75	4	153	111	0	268
Acima de 25 até 30	311	4	37	22	0	63	8	136	103	1	248
Acima de 30 até 40	529	6	56	37	3	102	23	206	196	2	427
Acima de 40 até 50	302	2	21	23	1	47	6	113	135	1	255
Acima de 50 até 60	112	0	12	11	0	23	2	40	47	0	89
Acima de 60 anos	67	0	4	5	0	9	3	26	29	0	58
Não informado	193	1	26	5	9	41	5	83	64	0	152
Total	1.868	19	212	121	13	365	51	761	687	4	1.503



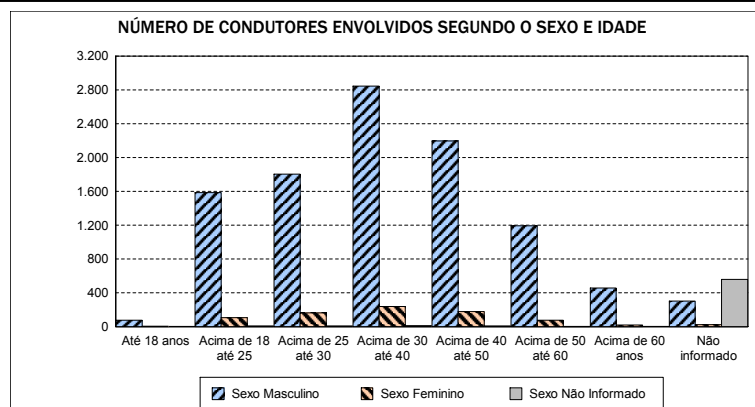
Emitido em 01-dez-2010

Quadro 0302 - NÚMERO DE CONDUTORES ENVOLVIDOS POR SEXO E IDADE DO CONDUTOR

UF: ESPÍRITO SANTO

Ano de 2008

SEXO E IDADE DO CONDUTOR	DISTRIBUIÇÃO SEGUNDO O NÚMERO DE VEÍCULOS ENVOLVIDOS E GRAVIDADE										
	TOTAL	ACIDENTES COM 1 VEÍCULO					ACIDENTES COM 2 OU MAIS VEÍCULOS				
		C/Morto	C/Ferido	S/Vitima	N.Inf.	Total	C/Morto	C/Ferido	S/Vitima	N.Inf.	Total
Sexo Masculino											
Até 18 anos	76	0	13	3	0	16	2	27	31	0	60
Acima de 18 até 25	1.585	2	166	98	0	266	31	465	823	0	1.319
Acima de 25 até 30	1.805	6	161	120	0	287	40	399	1.078	1	1.518
Acima de 30 até 40	2.846	22	194	186	3	405	68	641	1.732	0	2.441
Acima de 40 até 50	2.194	7	155	129	0	291	51	455	1.397	0	1.903
Acima de 50 até 60	1.192	7	61	66	0	134	25	243	790	0	1.058
Acima de 60 anos	459	4	29	21	0	54	11	107	287	0	405
Não informado	303	1	30	9	2	42	6	100	153	2	261
Total	10.460	49	809	632	5	1.495	234	2.437	6.291	3	8.965
Sexo Feminino											
Até 18 anos	5	0	0	0	0	0	0	1	4	0	5
Acima de 18 até 25	108	0	13	4	0	17	0	24	67	0	91
Acima de 25 até 30	163	0	12	5	0	17	3	46	97	0	146
Acima de 30 até 40	241	1	13	13	0	27	2	56	156	0	214
Acima de 40 até 50	180	0	9	9	0	18	4	30	128	0	162
Acima de 50 até 60	78	0	4	4	0	8	1	10	59	0	70
Acima de 60 anos	19	0	2	0	0	2	0	1	16	0	17
Não informado	25	0	4	0	0	4	0	5	16	0	21
Total	819	1	57	35	0	93	10	173	543	0	726
Sexo Não Informado											
Acima de 18 até 25	8	0	1	0	0	1	0	3	4	0	7
Acima de 25 até 30	11	0	2	0	0	2	1	4	4	0	9
Acima de 30 até 40	15	0	4	1	0	5	0	3	7	0	10
Acima de 40 até 50	9	0	0	0	0	0	0	1	8	0	9
Acima de 50 até 60	3	0	0	0	0	0	0	1	2	0	3
Não informado	558	10	46	0	13	69	13	135	336	5	489
Total	604	10	53	1	13	77	14	147	361	5	527
*** TOTAIS											
Até 18 anos	81	0	13	3	0	16	2	28	35	0	65
Acima de 18 até 25	1.701	2	180	102	0	284	31	492	894	0	1.417
Acima de 25 até 30	1.979	6	175	125	0	306	44	449	1.179	1	1.673
Acima de 30 até 40	3.102	23	211	200	3	437	70	700	1.895	0	2.665
Acima de 40 até 50	2.383	7	164	138	0	309	55	486	1.533	0	2.074
Acima de 50 até 60	1.273	7	65	70	0	142	26	254	851	0	1.131
Acima de 60 anos	478	4	31	21	0	56	11	108	303	0	422
Não informado	886	11	80	9	15	115	19	240	505	7	771
Total	11.883	60	919	668	18	1.665	258	2.757	7.195	8	10.218



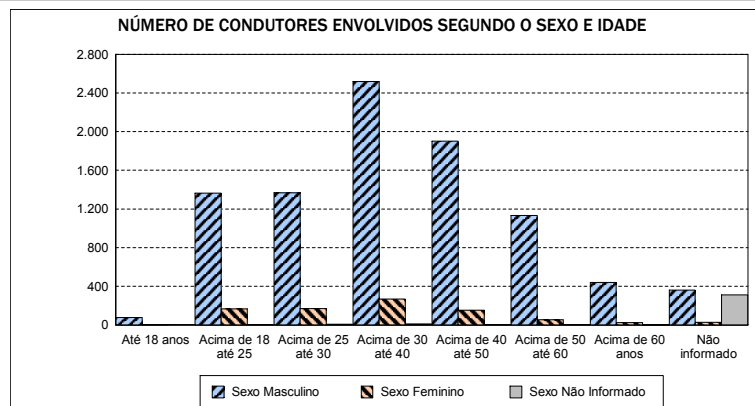
Emitido em 01-dez-2010

Quadro 0302 - NÚMERO DE CONDUTORES ENVOLVIDOS POR SEXO E IDADE DO CONDUTOR

UF: GOIÁS

Ano de 2008

SEXO E IDADE DO CONDUTOR	DISTRIBUIÇÃO SEGUNDO O NÚMERO DE VEÍCULOS ENVOLVIDOS E GRAVIDADE										
	TOTAL	ACIDENTES COM 1 VEÍCULO					ACIDENTES COM 2 OU MAIS VEÍCULOS				
		C/Morto	C/Ferido	S/Vitima	N.Inf.	Total	C/Morto	C/Ferido	S/Vitima	N.Inf.	Total
Sexo Masculino											
Até 18 anos	76	2	18	6	0	26	7	23	20	0	50
Acima de 18 até 25	1.363	15	232	174	2	423	40	438	461	1	940
Acima de 25 até 30	1.368	28	175	200	0	403	48	343	574	0	965
Acima de 30 até 40	2.519	26	308	379	3	716	91	671	1.039	2	1.803
Acima de 40 até 50	1.900	21	200	270	2	493	72	461	872	2	1.407
Acima de 50 até 60	1.133	12	128	152	1	293	47	285	507	1	840
Acima de 60 anos	439	7	50	46	1	104	11	114	209	1	335
Não informado	360	4	38	31	8	81	13	110	154	2	279
Total	9.158	115	1.149	1.258	17	2.539	329	2.445	3.836	9	6.619
Sexo Feminino											
Até 18 anos	4	0	1	1	0	2	0	0	2	0	2
Acima de 18 até 25	165	3	41	22	1	67	0	42	56	0	98
Acima de 25 até 30	169	1	28	21	0	50	4	37	78	0	119
Acima de 30 até 40	269	2	41	39	0	82	4	57	126	0	187
Acima de 40 até 50	154	0	18	29	0	47	2	45	60	0	107
Acima de 50 até 60	54	0	6	8	0	14	1	11	28	0	40
Acima de 60 anos	25	0	3	2	0	5	0	9	11	0	20
Não informado	29	0	6	3	0	9	0	8	12	0	20
Total	869	6	144	125	1	276	11	209	373	0	593
Sexo Não Informado											
Acima de 18 até 25	6	0	0	1	0	1	0	3	2	0	5
Acima de 25 até 30	8	0	1	2	0	3	0	4	1	0	5
Acima de 30 até 40	10	0	2	1	0	3	0	4	3	0	7
Acima de 40 até 50	6	0	1	3	0	4	0	1	1	0	2
Acima de 50 até 60	6	0	0	4	0	4	0	2	0	0	2
Acima de 60 anos	1	0	1	0	0	1	0	0	0	0	0
Não informado	312	19	31	2	22	74	10	89	136	3	238
Total	349	19	36	13	22	90	10	103	143	3	259
*** TOTAIS											
Até 18 anos	80	2	19	7	0	28	7	23	22	0	52
Acima de 18 até 25	1.534	18	273	197	3	491	40	483	519	1	1.043
Acima de 25 até 30	1.545	29	204	223	0	456	52	384	653	0	1.089
Acima de 30 até 40	2.798	28	351	419	3	801	95	732	1.168	2	1.997
Acima de 40 até 50	2.060	21	219	302	2	544	74	507	933	2	1.516
Acima de 50 até 60	1.193	12	134	164	1	311	48	298	535	1	882
Acima de 60 anos	465	7	54	48	1	110	11	123	220	1	355
Não informado	701	23	75	36	30	164	23	207	302	5	537
Total	10.376	140	1.329	1.396	40	2.905	350	2.757	4.352	12	7.471



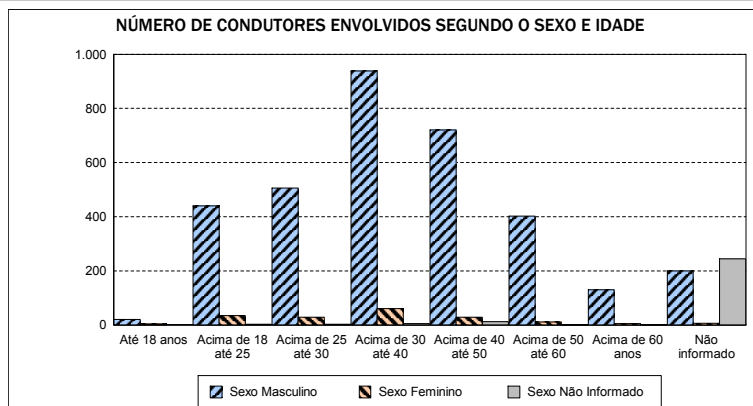
Emitido em 01-dez-2010

Quadro 0302 - NÚMERO DE CONDUTORES ENVOLVIDOS POR SEXO E IDADE DO CONDUTOR

UF: MARANHÃO

Ano de 2008

SEXO E IDADE DO CONDUTOR	DISTRIBUIÇÃO SEGUNDO O NÚMERO DE VEÍCULOS ENVOLVIDOS E GRAVIDADE										
	TOTAL	ACIDENTES COM 1 VEÍCULO					ACIDENTES COM 2 OU MAIS VEÍCULOS				
		C/Morto	C/Ferido	S/Vitima	N.Inf.	Total	C/Morto	C/Ferido	S/Vitima	N.Inf.	Total
Sexo Masculino											
Até 18 anos	21	3	1	0	0	4	3	10	4	0	17
Acima de 18 até 25	440	11	53	48	1	113	22	133	172	0	327
Acima de 25 até 30	506	14	55	65	0	134	19	137	216	0	372
Acima de 30 até 40	938	24	108	141	0	273	32	214	419	0	665
Acima de 40 até 50	720	20	60	95	1	176	31	165	348	0	544
Acima de 50 até 60	402	8	38	56	0	102	28	93	179	0	300
Acima de 60 anos	130	2	13	22	0	37	7	38	48	0	93
Não informado	200	8	18	16	3	45	6	55	94	0	155
Total	3.357	90	346	443	5	884	148	845	1.480	0	2.473
Sexo Feminino											
Até 18 anos	4	0	1	1	0	2	0	1	1	0	2
Acima de 18 até 25	35	1	4	4	0	9	3	12	11	0	26
Acima de 25 até 30	29	0	2	4	0	6	0	8	15	0	23
Acima de 30 até 40	61	0	5	5	0	10	0	23	28	0	51
Acima de 40 até 50	29	0	3	1	0	4	3	8	14	0	25
Acima de 50 até 60	11	0	1	0	0	1	0	2	8	0	10
Acima de 60 anos	5	0	0	1	0	1	0	1	3	0	4
Não informado	7	0	1	0	0	1	1	2	3	0	6
Total	181	1	17	16	0	34	7	57	83	0	147
Sexo Não Informado											
Acima de 18 até 25	3	1	0	1	0	2	0	0	1	0	1
Acima de 25 até 30	3	0	0	1	0	1	0	0	2	0	2
Acima de 30 até 40	5	0	0	2	0	2	0	0	3	0	3
Acima de 40 até 50	12	1	1	2	0	4	1	1	6	0	8
Acima de 50 até 60	1	1	0	0	0	1	0	0	0	0	0
Acima de 60 anos	1	0	0	0	0	0	0	1	0	0	1
Não informado	245	20	15	0	9	44	17	89	91	4	201
Total	270	23	16	6	9	54	18	91	103	4	216
*** TOTAIS											
Até 18 anos	25	3	2	1	0	6	3	11	5	0	19
Acima de 18 até 25	478	13	57	53	1	124	25	145	184	0	354
Acima de 25 até 30	538	14	57	70	0	141	19	145	233	0	397
Acima de 30 até 40	1.004	24	113	148	0	285	32	237	450	0	719
Acima de 40 até 50	761	21	64	98	1	184	35	174	368	0	577
Acima de 50 até 60	414	9	39	56	0	104	28	95	187	0	310
Acima de 60 anos	136	2	13	23	0	38	7	40	51	0	98
Não informado	452	28	34	16	12	90	24	146	188	4	362
Total	3.808	114	379	465	14	972	173	993	1.666	4	2.836



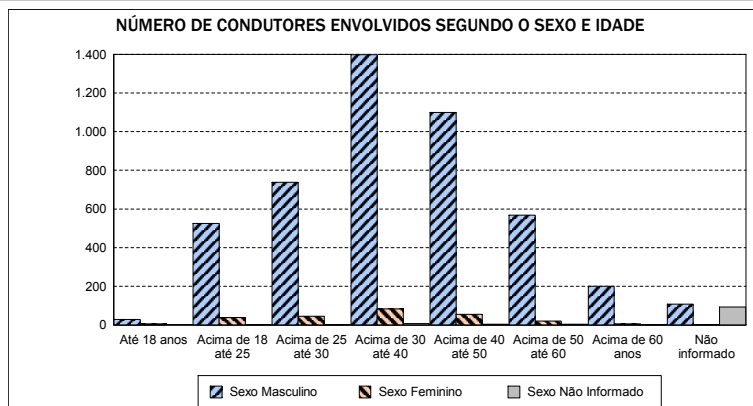
Emitido em 01-dez-2010

Quadro 0302 - NÚMERO DE CONDUTORES ENVOLVIDOS POR SEXO E IDADE DO CONDUTOR

UF: MATO GROSSO

Ano de 2008

SEXO E IDADE DO CONDUTOR	DISTRIBUIÇÃO SEGUNDO O NÚMERO DE VEÍCULOS ENVOLVIDOS E GRAVIDADE										
	TOTAL	ACIDENTES COM 1 VEÍCULO					ACIDENTES COM 2 OU MAIS VEÍCULOS				
		C/Morto	C/Ferido	S/Vítima	N.Inf.	Total	C/Morto	C/Ferido	S/Vítima	N.Inf.	Total
Sexo Masculino											
Até 18 anos	29	2	4	2	0	8	1	16	4	0	21
Acima de 18 até 25	526	7	91	82	0	180	32	152	162	0	346
Acima de 25 até 30	738	7	93	112	1	213	24	150	351	0	525
Acima de 30 até 40	1.398	19	137	217	2	375	44	291	688	0	1.023
Acima de 40 até 50	1.100	14	102	161	0	277	51	224	547	1	823
Acima de 50 até 60	568	9	55	79	0	143	37	113	275	0	425
Acima de 60 anos	200	5	27	28	0	60	13	43	84	0	140
Não informado	108	0	16	10	1	27	7	30	44	0	81
Total	4.667	63	525	691	4	1.283	209	1.019	2.155	1	3.384
Sexo Feminino											
Até 18 anos	5	0	4	0	0	4	0	1	0	0	1
Acima de 18 até 25	39	0	14	1	0	15	0	14	10	0	24
Acima de 25 até 30	45	1	9	11	0	21	0	14	10	0	24
Acima de 30 até 40	84	2	22	11	0	35	1	25	23	0	49
Acima de 40 até 50	55	0	13	6	0	19	2	13	21	0	36
Acima de 50 até 60	21	1	2	6	0	9	2	5	5	0	12
Acima de 60 anos	5	0	1	0	0	1	0	2	2	0	4
Não informado	2	0	0	0	0	0	1	1	0	0	2
Total	256	4	65	35	0	104	6	75	71	0	152
Sexo Não Informado											
Acima de 18 até 25	3	0	2	0	0	2	0	0	1	0	1
Acima de 25 até 30	3	0	0	1	0	1	0	0	2	0	2
Acima de 30 até 40	7	0	0	2	0	2	0	4	1	0	5
Acima de 40 até 50	4	0	1	0	0	1	0	1	2	0	3
Acima de 50 até 60	4	0	1	0	0	1	0	0	3	0	3
Acima de 60 anos	2	0	1	1	0	2	0	0	0	0	0
Não informado	93	4	5	0	3	12	4	22	54	1	81
Total	116	4	10	4	3	21	4	27	63	1	95
*** TOTAIS											
Até 18 anos	34	2	8	2	0	12	1	17	4	0	22
Acima de 18 até 25	568	7	107	83	0	197	32	166	173	0	371
Acima de 25 até 30	786	8	102	124	1	235	24	164	363	0	551
Acima de 30 até 40	1.489	21	159	230	2	412	45	320	712	0	1.077
Acima de 40 até 50	1.159	14	116	167	0	297	53	238	570	1	862
Acima de 50 até 60	593	10	58	85	0	153	39	118	283	0	440
Acima de 60 anos	207	5	29	29	0	63	13	45	86	0	144
Não informado	203	4	21	10	4	39	12	53	98	1	164
Total	5.039	71	600	730	7	1.408	219	1.121	2.289	2	3.631



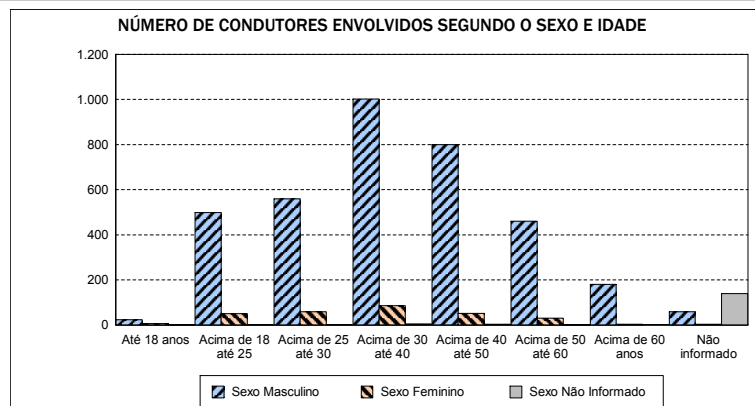
Emitido em 01-dez-2010

Quadro 0302 - NÚMERO DE CONDUTORES ENVOLVIDOS POR SEXO E IDADE DO CONDUTOR

UF: MATO GROSSO DO SUL

Ano de 2008

SEXO E IDADE DO CONDUTOR	DISTRIBUIÇÃO SEGUNDO O NÚMERO DE VEÍCULOS ENVOLVIDOS E GRAVIDADE										
	TOTAL	ACIDENTES COM 1 VEÍCULO					ACIDENTES COM 2 OU MAIS VEÍCULOS				
		C/Morto	C/Ferido	S/Vitima	N.Inf.	Total	C/Morto	C/Ferido	S/Vitima	N.Inf.	Total
Sexo Masculino											
Até 18 anos	24	0	5	2	0	7	0	13	4	0	17
Acima de 18 até 25	499	14	127	73	0	214	10	135	140	0	285
Acima de 25 até 30	559	9	97	104	0	210	22	125	202	0	349
Acima de 30 até 40	1.001	16	161	171	0	348	38	208	407	0	653
Acima de 40 até 50	799	11	96	133	0	240	35	188	336	0	559
Acima de 50 até 60	460	4	67	97	0	168	15	97	180	0	292
Acima de 60 anos	180	1	22	28	0	51	7	41	81	0	129
Não informado	59	1	12	12	1	26	3	9	21	0	33
Total	3.581	56	587	620	1	1.264	130	816	1.371	0	2.317
Sexo Feminino											
Até 18 anos	6	0	1	0	0	1	0	3	2	0	5
Acima de 18 até 25	50	0	14	6	0	20	2	12	16	0	30
Acima de 25 até 30	58	1	12	10	0	23	2	20	13	0	35
Acima de 30 até 40	85	0	18	16	1	35	1	18	31	0	50
Acima de 40 até 50	51	0	13	12	0	25	1	12	13	0	26
Acima de 50 até 60	30	0	7	3	0	10	1	6	13	0	20
Acima de 60 anos	3	0	2	0	0	2	0	1	0	0	1
Não informado	4	0	0	0	0	0	0	1	3	0	4
Total	287	1	67	47	1	116	7	73	91	0	171
Sexo Não Informado											
Até 18 anos	1	0	0	0	0	0	0	1	0	0	1
Acima de 18 até 25	2	0	1	0	0	1	0	0	1	0	1
Acima de 25 até 30	2	0	2	0	0	2	0	0	0	0	0
Acima de 30 até 40	5	0	0	1	0	1	0	1	3	0	4
Acima de 40 até 50	3	0	0	1	0	1	0	1	1	0	2
Acima de 50 até 60	1	0	0	0	0	0	0	0	1	0	1
Não informado	139	10	6	2	11	29	7	41	60	2	110
Total	153	10	9	4	11	34	7	44	66	2	119
*** TOTAIS											
Até 18 anos	31	0	6	2	0	8	0	17	6	0	23
Acima de 18 até 25	551	14	142	79	0	235	12	147	157	0	316
Acima de 25 até 30	619	10	111	114	0	235	24	145	215	0	384
Acima de 30 até 40	1.091	16	179	188	1	384	39	227	441	0	707
Acima de 40 até 50	853	11	109	146	0	266	36	201	350	0	587
Acima de 50 até 60	491	4	74	100	0	178	16	103	194	0	313
Acima de 60 anos	183	1	24	28	0	53	7	42	81	0	130
Não informado	202	11	18	14	12	55	10	51	84	2	147
Total	4.021	67	663	671	13	1.414	144	933	1.528	2	2.607



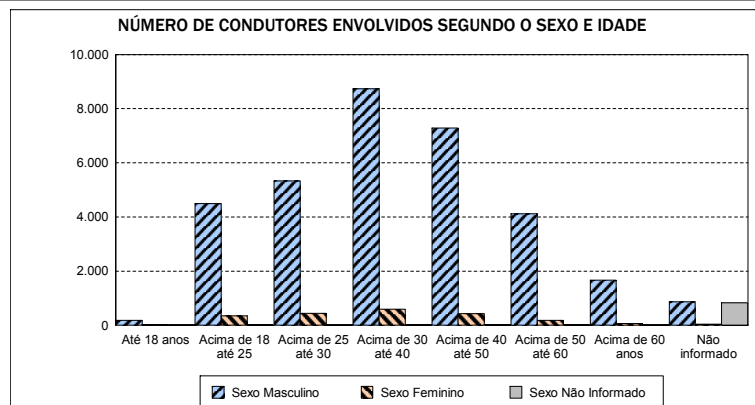
Emitido em 01-dez-2010

Quadro 0302 - NÚMERO DE CONDUTORES ENVOLVIDOS POR SEXO E IDADE DO CONDUTOR

UF: MINAS GERAIS

Ano de 2008

SEXO E IDADE DO CONDUTOR	DISTRIBUIÇÃO SEGUNDO O NÚMERO DE VEÍCULOS ENVOLVIDOS E GRAVIDADE										
	TOTAL	ACIDENTES COM 1 VEÍCULO					ACIDENTES COM 2 OU MAIS VEÍCULOS				
		C/Morto	C/Ferido	S/Vitima	N.Inf.	Total	C/Morto	C/Ferido	S/Vitima	N.Inf.	Total
Sexo Masculino											
Até 18 anos	187	3	45	18	0	66	6	64	51	0	121
Acima de 18 até 25	4.494	52	844	794	0	1.690	123	1.068	1.613	0	2.804
Acima de 25 até 30	5.336	56	778	985	2	1.821	135	1.136	2.244	0	3.515
Acima de 30 até 40	8.739	92	1.219	1.598	2	2.911	249	1.760	3.819	0	5.828
Acima de 40 até 50	7.284	85	844	1.234	1	2.164	242	1.460	3.418	0	5.120
Acima de 50 até 60	4.119	44	502	728	1	1.275	124	812	1.908	0	2.844
Acima de 60 anos	1.669	20	186	235	0	441	42	408	778	0	1.228
Não informado	868	6	126	108	7	247	16	199	405	1	621
Total	32.696	358	4.544	5.700	13	10.615	937	6.907	14.236	1	22.081
Sexo Feminino											
Até 18 anos	12	1	2	3	0	6	0	3	3	0	6
Acima de 18 até 25	346	1	66	44	0	111	4	76	155	0	235
Acima de 25 até 30	436	3	79	77	0	159	5	81	191	0	277
Acima de 30 até 40	589	6	105	84	0	195	7	116	271	0	394
Acima de 40 até 50	424	3	61	78	0	142	7	80	195	0	282
Acima de 50 até 60	183	0	20	41	0	61	7	37	78	0	122
Acima de 60 anos	63	0	6	11	0	17	1	13	32	0	46
Não informado	44	1	5	8	0	14	0	9	21	0	30
Total	2.097	15	344	346	0	705	31	415	946	0	1.392
Sexo Não Informado											
Até 18 anos	1	0	0	0	0	0	0	0	1	0	1
Acima de 18 até 25	18	0	1	3	0	4	1	6	7	0	14
Acima de 25 até 30	11	0	2	1	0	3	0	5	3	0	8
Acima de 30 até 40	29	0	10	4	0	14	0	6	9	0	15
Acima de 40 até 50	16	0	5	0	0	5	0	2	9	0	11
Acima de 50 até 60	15	0	1	4	0	5	0	4	6	0	10
Acima de 60 anos	1	0	0	0	0	0	0	1	0	0	1
Não informado	830	58	107	6	36	207	19	188	415	1	623
Total	921	58	126	18	36	238	20	212	450	1	683
*** TOTAIS											
Até 18 anos	200	4	47	21	0	72	6	67	55	0	128
Acima de 18 até 25	4.858	53	911	841	0	1.805	128	1.150	1.775	0	3.053
Acima de 25 até 30	5.783	59	859	1.063	2	1.983	140	1.222	2.438	0	3.800
Acima de 30 até 40	9.357	98	1.334	1.686	2	3.120	256	1.882	4.099	0	6.237
Acima de 40 até 50	7.724	88	910	1.312	1	2.311	249	1.542	3.622	0	5.413
Acima de 50 até 60	4.317	44	523	773	1	1.341	131	853	1.992	0	2.976
Acima de 60 anos	1.733	20	192	246	0	458	43	422	810	0	1.275
Não informado	1.742	65	238	122	43	468	35	396	841	2	1.274
Total	35.714	431	5.014	6.064	49	11.558	988	7.534	15.632	2	24.156



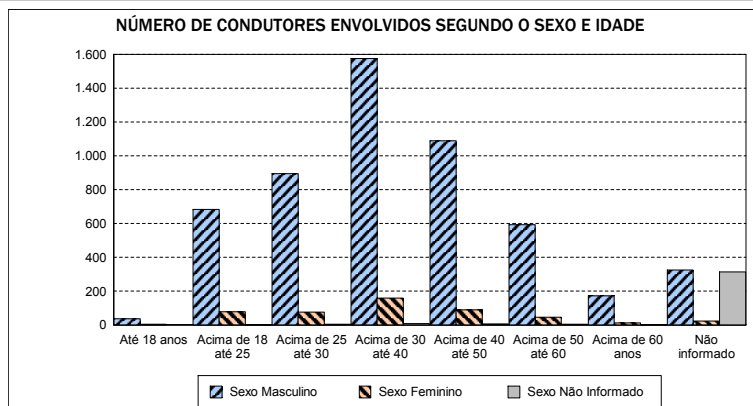
Emitido em 01-dez-2010

Quadro 0302 - NÚMERO DE CONDUTORES ENVOLVIDOS POR SEXO E IDADE DO CONDUTOR

UF: PARÁ

Ano de 2008

SEXO E IDADE DO CONDUTOR	DISTRIBUIÇÃO SEGUNDO O NÚMERO DE VEÍCULOS ENVOLVIDOS E GRAVIDADE										
	TOTAL	ACIDENTES COM 1 VEÍCULO					ACIDENTES COM 2 OU MAIS VEÍCULOS				
		C/Morto	C/Ferido	S/Vitima	N.Inf.	Total	C/Morto	C/Ferido	S/Vitima	N.Inf.	Total
Sexo Masculino											
Até 18 anos	37	1	7	2	0	10	4	14	9	0	27
Acima de 18 até 25	683	9	61	26	1	97	20	204	362	0	586
Acima de 25 até 30	894	4	58	39	0	101	21	202	570	0	793
Acima de 30 até 40	1.574	17	109	79	0	205	36	310	1.023	0	1.369
Acima de 40 até 50	1.088	13	75	61	1	150	14	177	746	1	938
Acima de 50 até 60	593	13	32	35	0	80	14	106	393	0	513
Acima de 60 anos	172	3	8	5	0	16	4	34	118	0	156
Não informado	325	1	17	8	5	31	10	97	185	2	294
Total	5.366	61	367	255	7	690	123	1.144	3.406	3	4.676
Sexo Feminino											
Até 18 anos	4	0	0	1	0	1	1	1	1	0	3
Acima de 18 até 25	78	1	2	1	0	4	2	12	60	0	74
Acima de 25 até 30	77	0	3	2	0	5	0	11	61	0	72
Acima de 30 até 40	160	1	9	1	0	11	1	19	129	0	149
Acima de 40 até 50	89	0	3	3	0	6	0	18	65	0	83
Acima de 50 até 60	46	0	1	1	1	3	0	6	37	0	43
Acima de 60 anos	13	0	0	0	0	0	0	4	9	0	13
Não informado	24	0	2	2	0	4	0	5	15	0	20
Total	491	2	20	11	1	34	4	76	377	0	457
Sexo Não Informado											
Acima de 18 até 25	1	0	0	0	0	0	0	0	1	0	1
Acima de 25 até 30	5	0	1	0	0	1	0	0	4	0	4
Acima de 30 até 40	8	0	0	0	1	1	0	1	6	0	7
Acima de 40 até 50	6	1	0	0	0	1	1	0	4	0	5
Acima de 50 até 60	4	0	0	0	0	0	0	2	2	0	4
Acima de 60 anos	1	0	0	0	0	0	0	1	0	0	1
Não informado	314	18	19	1	11	49	20	87	155	3	265
Total	339	19	20	1	12	52	21	91	172	3	287
*** TOTAIS											
Até 18 anos	41	1	7	3	0	11	5	15	10	0	30
Acima de 18 até 25	762	10	63	27	1	101	22	216	423	0	661
Acima de 25 até 30	976	4	62	41	0	107	21	213	635	0	869
Acima de 30 até 40	1.742	18	118	80	1	217	37	330	1.158	0	1.525
Acima de 40 até 50	1.183	14	78	64	1	157	15	195	815	1	1.026
Acima de 50 até 60	643	13	33	36	1	83	14	114	432	0	560
Acima de 60 anos	186	3	8	5	0	16	4	39	127	0	170
Não informado	663	19	38	11	16	84	30	189	355	5	579
Total	6.196	82	407	267	20	776	148	1.311	3.955	6	5.420



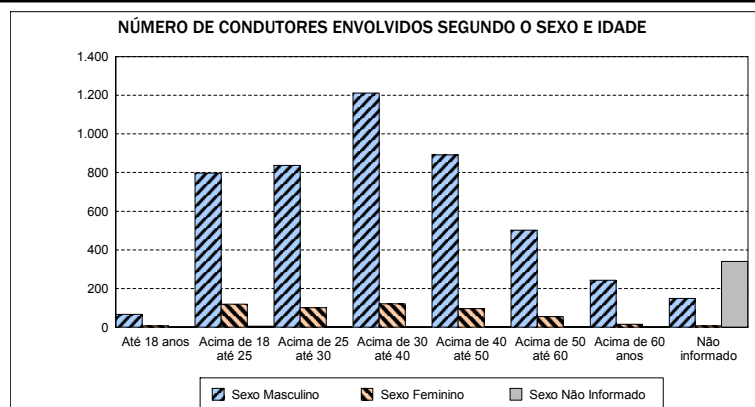
Emitido em 01-dez-2010

Quadro 0302 - NÚMERO DE CONDUTORES ENVOLVIDOS POR SEXO E IDADE DO CONDUTOR

UF: PARAÍBA

Ano de 2008

SEXO E IDADE DO CONDUTOR	DISTRIBUIÇÃO SEGUNDO O NÚMERO DE VEÍCULOS ENVOLVIDOS E GRAVIDADE										
	TOTAL	ACIDENTES COM 1 VEÍCULO					ACIDENTES COM 2 OU MAIS VEÍCULOS				
		C/Morto	C/Ferido	S/Vítima	N.Inf.	Total	C/Morto	C/Ferido	S/Vítima	N.Inf.	Total
Sexo Masculino											
Até 18 anos	66	2	9	6	0	17	6	20	23	0	49
Acima de 18 até 25	798	17	132	97	2	248	20	192	337	1	550
Acima de 25 até 30	837	5	125	93	0	223	32	209	373	0	614
Acima de 30 até 40	1.211	16	156	144	0	316	32	270	593	0	895
Acima de 40 até 50	891	8	75	113	0	196	25	216	454	0	695
Acima de 50 até 60	502	6	51	74	0	131	19	94	258	0	371
Acima de 60 anos	244	4	21	27	0	52	8	63	121	0	192
Não informado	150	3	26	6	5	40	8	41	60	1	110
Total	4.699	61	595	560	7	1.223	150	1.105	2.219	2	3.476
Sexo Feminino											
Até 18 anos	7	0	2	1	0	3	0	3	1	0	4
Acima de 18 até 25	120	0	12	21	0	33	3	32	52	0	87
Acima de 25 até 30	101	1	12	14	0	27	1	13	60	0	74
Acima de 30 até 40	121	1	11	3	0	15	1	32	73	0	106
Acima de 40 até 50	96	0	11	13	0	24	3	15	54	0	72
Acima de 50 até 60	55	0	2	6	0	8	0	6	41	0	47
Acima de 60 anos	16	0	1	3	0	4	0	2	10	0	12
Não informado	8	1	0	0	0	1	0	4	3	0	7
Total	524	3	51	61	0	115	8	107	294	0	409
Sexo Não Informado											
Até 18 anos	1	0	0	1	0	1	0	0	0	0	0
Acima de 18 até 25	5	0	0	0	0	0	0	3	2	0	5
Acima de 25 até 30	2	0	0	0	0	0	0	0	2	0	2
Acima de 30 até 40	1	0	0	0	0	0	0	0	1	0	1
Acima de 40 até 50	4	0	0	2	0	2	0	1	1	0	2
Acima de 50 até 60	3	0	0	0	0	0	0	0	3	0	3
Acima de 60 anos	1	0	0	1	0	1	0	0	0	0	0
Não informado	341	22	45	2	13	82	14	118	123	4	259
Total	358	22	45	6	13	86	14	122	132	4	272
*** TOTAIS											
Até 18 anos	74	2	11	8	0	21	6	23	24	0	53
Acima de 18 até 25	923	17	144	118	2	281	23	227	391	1	642
Acima de 25 até 30	940	6	137	107	0	250	33	222	435	0	690
Acima de 30 até 40	1.333	17	167	147	0	331	33	302	667	0	1.002
Acima de 40 até 50	991	8	86	128	0	222	28	232	509	0	769
Acima de 50 até 60	560	6	53	80	0	139	19	100	302	0	421
Acima de 60 anos	261	4	22	31	0	57	8	65	131	0	204
Não informado	499	26	71	8	18	123	22	163	186	5	376
Total	5.581	86	691	627	20	1.424	172	1.334	2.645	6	4.157



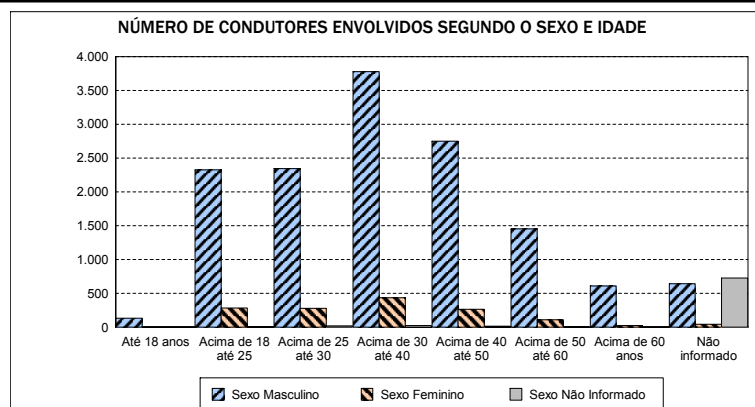
Emitido em 01-dez-2010

Quadro 0302 - NÚMERO DE CONDUTORES ENVOLVIDOS POR SEXO E IDADE DO CONDUTOR

UF: PARANÁ

Ano de 2008

SEXO E IDADE DO CONDUTOR	DISTRIBUIÇÃO SEGUNDO O NÚMERO DE VEÍCULOS ENVOLVIDOS E GRAVIDADE										
	TOTAL	ACIDENTES COM 1 VEÍCULO					ACIDENTES COM 2 OU MAIS VEÍCULOS				
		C/Morto	C/Ferido	S/Vitima	N.Inf.	Total	C/Morto	C/Ferido	S/Vitima	N.Inf.	Total
Sexo Masculino											
Até 18 anos	136	3	28	11	0	42	5	58	31	0	94
Acima de 18 até 25	2.324	16	334	330	2	682	37	651	952	2	1.642
Acima de 25 até 30	2.345	17	254	356	2	629	42	578	1.095	1	1.716
Acima de 30 até 40	3.777	34	373	538	0	945	65	839	1.928	0	2.832
Acima de 40 até 50	2.749	21	229	390	3	643	62	628	1.416	0	2.106
Acima de 50 até 60	1.455	7	129	169	0	305	38	330	781	1	1.150
Acima de 60 anos	612	4	51	86	0	141	8	157	306	0	471
Não informado	642	2	71	73	4	150	5	158	327	2	492
Total	14.040	104	1.469	1.953	11	3.537	262	3.399	6.836	6	10.503
Sexo Feminino											
Até 18 anos	4	0	1	0	0	1	0	2	1	0	3
Acima de 18 até 25	287	1	36	33	0	70	0	81	136	0	217
Acima de 25 até 30	278	0	32	38	0	70	4	59	145	0	208
Acima de 30 até 40	437	0	44	76	0	120	1	85	231	0	317
Acima de 40 até 50	266	1	33	38	0	72	2	60	132	0	194
Acima de 50 até 60	113	0	11	20	0	31	0	16	66	0	82
Acima de 60 anos	26	0	3	3	0	6	1	2	17	0	20
Não informado	44	0	4	5	1	10	0	10	24	0	34
Total	1.455	2	164	213	1	380	8	315	752	0	1.075
Sexo Não Informado											
Até 18 anos	1	0	1	0	0	1	0	0	0	0	0
Acima de 18 até 25	14	0	0	4	0	4	0	5	5	0	10
Acima de 25 até 30	19	0	5	3	0	8	0	6	5	0	11
Acima de 30 até 40	25	0	4	3	0	7	1	9	8	0	18
Acima de 40 até 50	18	0	0	1	0	1	0	4	13	0	17
Acima de 50 até 60	6	0	0	2	0	2	0	1	3	0	4
Acima de 60 anos	3	0	0	0	0	0	0	0	3	0	3
Não informado	726	24	91	9	47	171	17	176	354	8	555
Total	812	24	101	22	47	194	18	201	391	8	618
*** TOTAIS											
Até 18 anos	141	3	30	11	0	44	5	60	32	0	97
Acima de 18 até 25	2.625	17	370	367	2	756	37	737	1.093	2	1.869
Acima de 25 até 30	2.642	17	291	397	2	707	46	643	1.245	1	1.935
Acima de 30 até 40	4.239	34	421	617	0	1.072	67	933	2.167	0	3.167
Acima de 40 até 50	3.033	22	262	429	3	716	64	692	1.561	0	2.317
Acima de 50 até 60	1.574	7	140	191	0	338	38	347	850	1	1.236
Acima de 60 anos	641	4	54	89	0	147	9	159	326	0	494
Não informado	1.412	26	166	87	52	331	22	344	705	10	1.081
Total	16.307	130	1.734	2.188	59	4.111	288	3.915	7.979	14	12.196



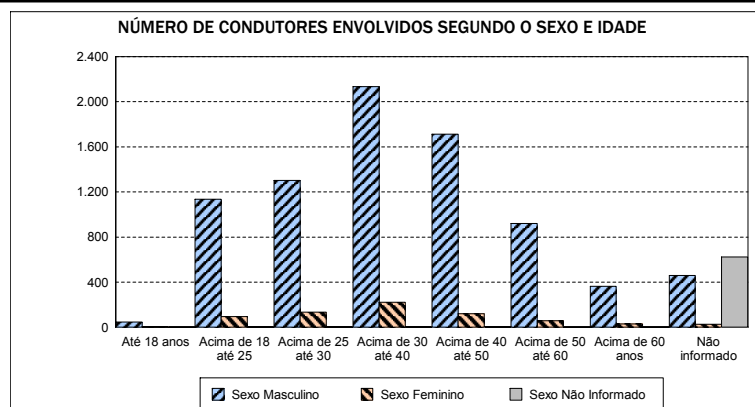
Emitido em 01-dez-2010

Quadro 0302 - NÚMERO DE CONDUTORES ENVOLVIDOS POR SEXO E IDADE DO CONDUTOR

UF: PERNAMBUCO

Ano de 2008

SEXO E IDADE DO CONDUTOR	DISTRIBUIÇÃO SEGUNDO O NÚMERO DE VEÍCULOS ENVOLVIDOS E GRAVIDADE										
	TOTAL	ACIDENTES COM 1 VEÍCULO					ACIDENTES COM 2 OU MAIS VEÍCULOS				
		C/Morto	C/Ferido	S/Vítima	N.Inf.	Total	C/Morto	C/Ferido	S/Vítima	N.Inf.	Total
Sexo Masculino											
Até 18 anos	47	3	4	1	0	8	2	16	21	0	39
Acima de 18 até 25	1.136	19	141	98	0	258	44	307	527	0	878
Acima de 25 até 30	1.301	13	138	128	1	280	34	307	680	0	1.021
Acima de 30 até 40	2.134	30	211	193	3	437	58	456	1.183	0	1.697
Acima de 40 até 50	1.711	24	129	167	3	323	47	317	1.024	0	1.388
Acima de 50 até 60	920	10	56	92	0	158	23	175	564	0	762
Acima de 60 anos	364	4	20	30	0	54	16	73	221	0	310
Não informado	458	5	40	35	4	84	39	143	190	2	374
Total	8.071	108	739	744	11	1.602	263	1.794	4.410	2	6.469
Sexo Feminino											
Até 18 anos	5	0	0	0	0	0	0	2	3	0	5
Acima de 18 até 25	96	0	10	9	0	19	2	14	61	0	77
Acima de 25 até 30	135	2	14	9	0	25	3	18	89	0	110
Acima de 30 até 40	223	1	24	18	0	43	4	38	138	0	180
Acima de 40 até 50	119	1	5	9	0	15	0	20	84	0	104
Acima de 50 até 60	59	0	2	4	0	6	1	10	42	0	53
Acima de 60 anos	31	0	3	1	0	4	0	4	23	0	27
Não informado	28	1	1	2	2	6	0	5	17	0	22
Total	696	5	59	52	2	118	10	111	457	0	578
Sexo Não Informado											
Até 18 anos	1	0	0	0	0	0	0	1	0	0	1
Acima de 18 até 25	6	0	1	0	0	1	0	3	2	0	5
Acima de 25 até 30	7	0	1	0	0	1	0	3	3	0	6
Acima de 30 até 40	8	0	1	0	0	1	1	2	4	0	7
Acima de 40 até 50	8	0	2	2	0	4	0	2	2	0	4
Acima de 50 até 60	1	0	0	0	0	0	1	0	0	0	1
Acima de 60 anos	1	0	0	0	0	0	0	0	1	0	1
Não informado	623	46	70	3	12	131	36	193	255	8	492
Total	655	46	75	5	12	138	38	204	267	8	517
*** TOTAIS											
Até 18 anos	53	3	4	1	0	8	2	19	24	0	45
Acima de 18 até 25	1.238	19	152	107	0	278	46	324	590	0	960
Acima de 25 até 30	1.443	15	153	137	1	306	37	328	772	0	1.137
Acima de 30 até 40	2.365	31	236	211	3	481	63	496	1.325	0	1.884
Acima de 40 até 50	1.838	25	136	178	3	342	47	339	1.110	0	1.496
Acima de 50 até 60	980	10	58	96	0	164	25	185	606	0	816
Acima de 60 anos	396	4	23	31	0	58	16	77	245	0	338
Não informado	1.109	52	111	40	18	221	75	341	462	10	888
Total	9.422	159	873	801	25	1.858	311	2.109	5.134	10	7.564



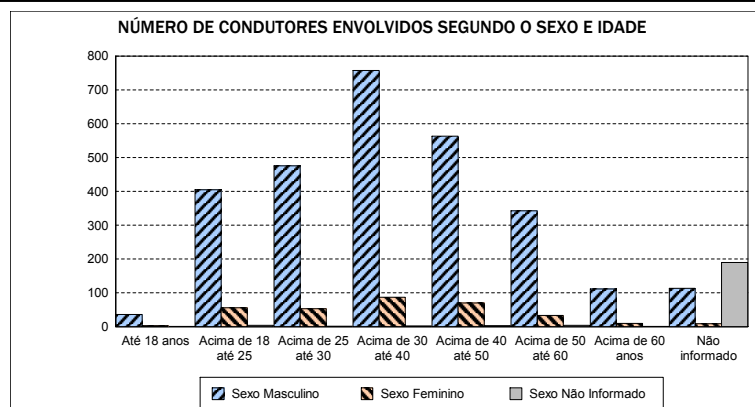
Emitido em 01-dez-2010

Quadro 0302 - NÚMERO DE CONDUTORES ENVOLVIDOS POR SEXO E IDADE DO CONDUTOR

UF: PIAUÍ

Ano de 2008

SEXO E IDADE DO CONDUTOR	DISTRIBUIÇÃO SEGUNDO O NÚMERO DE VEÍCULOS ENVOLVIDOS E GRAVIDADE										
	TOTAL	ACIDENTES COM 1 VEÍCULO					ACIDENTES COM 2 OU MAIS VEÍCULOS				
		C/Morto	C/Ferido	S/Vitima	N.Inf.	Total	C/Morto	C/Ferido	S/Vitima	N.Inf.	Total
Sexo Masculino											
Até 18 anos	36	0	6	3	0	9	0	22	5	0	27
Acima de 18 até 25	405	3	61	24	0	88	21	142	154	0	317
Acima de 25 até 30	475	7	72	50	0	129	15	139	192	0	346
Acima de 30 até 40	757	18	97	127	1	243	35	168	311	0	514
Acima de 40 até 50	563	17	66	73	0	156	22	134	251	0	407
Acima de 50 até 60	343	8	38	64	0	110	18	71	144	0	233
Acima de 60 anos	112	1	9	11	0	21	11	28	52	0	91
Não informado	114	1	12	7	0	20	6	41	47	0	94
Total	2.805	55	361	359	1	776	128	745	1.156	0	2.029
Sexo Feminino											
Até 18 anos	3	0	0	0	0	0	2	0	1	0	3
Acima de 18 até 25	56	0	5	1	0	6	1	17	32	0	50
Acima de 25 até 30	53	1	5	1	0	7	0	16	30	0	46
Acima de 30 até 40	87	2	4	6	0	12	0	27	48	0	75
Acima de 40 até 50	70	0	1	4	0	5	1	19	45	0	65
Acima de 50 até 60	33	0	1	4	0	5	0	7	21	0	28
Acima de 60 anos	10	0	0	0	0	0	1	4	5	0	10
Não informado	9	0	0	2	0	2	1	3	3	0	7
Total	321	3	16	18	0	37	6	93	185	0	284
Sexo Não Informado											
Acima de 18 até 25	4	0	0	0	0	0	0	1	3	0	4
Acima de 25 até 30	1	0	0	0	0	0	0	1	0	0	1
Acima de 30 até 40	2	0	0	0	0	0	0	2	0	0	2
Acima de 40 até 50	3	0	1	0	0	1	0	0	2	0	2
Acima de 50 até 60	4	0	0	1	0	1	0	1	2	0	3
Não informado	190	13	24	0	2	39	14	67	70	0	151
Total	204	13	25	1	2	41	14	72	77	0	163
*** TOTAIS											
Até 18 anos	39	0	6	3	0	9	2	22	6	0	30
Acima de 18 até 25	465	3	66	25	0	94	22	160	189	0	371
Acima de 25 até 30	529	8	77	51	0	136	15	156	222	0	393
Acima de 30 até 40	846	20	101	133	1	255	35	197	359	0	591
Acima de 40 até 50	636	17	68	77	0	162	23	153	298	0	474
Acima de 50 até 60	380	8	39	69	0	116	18	79	167	0	264
Acima de 60 anos	122	1	9	11	0	21	12	32	57	0	101
Não informado	313	14	36	9	2	61	21	111	120	0	252
Total	3.330	71	402	378	3	854	148	910	1.418	0	2.476



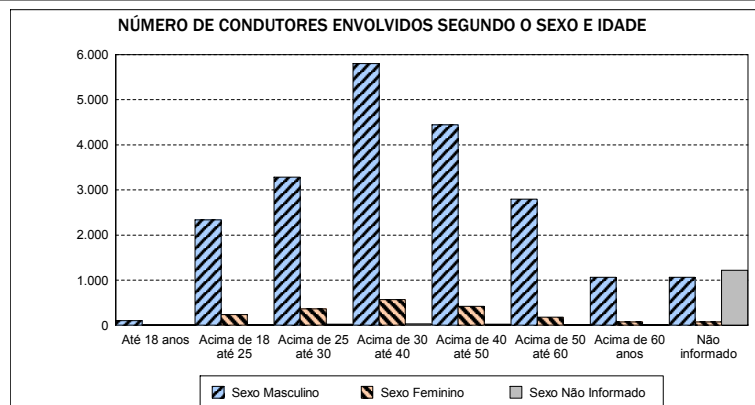
Emitido em 01-dez-2010

Quadro 0302 - NÚMERO DE CONDUTORES ENVOLVIDOS POR SEXO E IDADE DO CONDUTOR

UF: RIO DE JANEIRO

Ano de 2008

SEXO E IDADE DO CONDUTOR	DISTRIBUIÇÃO SEGUNDO O NÚMERO DE VEÍCULOS ENVOLVIDOS E GRAVIDADE										
	TOTAL	ACIDENTES COM 1 VEÍCULO				ACIDENTES COM 2 OU MAIS VEÍCULOS					
		C/Morto	C/Ferido	S/Vítima	N.Inf.	Total	C/Morto	C/Ferido	S/Vítima	N.Inf.	Total
Sexo Masculino											
Até 18 anos	100	1	15	12	0	28	5	32	35	0	72
Acima de 18 até 25	2.334	25	210	314	0	549	50	402	1.333	0	1.785
Acima de 25 até 30	3.283	28	235	465	1	729	48	454	2.052	0	2.554
Acima de 30 até 40	5.799	48	339	685	2	1.074	100	755	3.870	0	4.725
Acima de 40 até 50	4.441	36	248	528	1	813	59	578	2.991	0	3.628
Acima de 50 até 60	2.798	16	118	303	1	438	64	415	1.880	1	2.360
Acima de 60 anos	1.062	6	50	110	0	166	15	149	732	0	896
Não informado	1.064	13	92	98	2	205	30	175	654	0	859
Total	20.881	173	1.307	2.515	7	4.002	371	2.960	13.547	1	16.879
Sexo Feminino											
Até 18 anos	5	0	1	1	0	2	0	1	2	0	3
Acima de 18 até 25	238	1	18	35	1	55	2	34	147	0	183
Acima de 25 até 30	362	2	26	70	1	99	0	33	230	0	263
Acima de 30 até 40	571	1	35	70	0	106	4	60	401	0	465
Acima de 40 até 50	421	2	28	56	1	87	3	41	290	0	334
Acima de 50 até 60	180	1	9	29	0	39	2	14	125	0	141
Acima de 60 anos	74	1	3	13	0	17	1	8	48	0	57
Não informado	74	0	1	7	0	8	0	12	54	0	66
Total	1.925	8	121	281	3	413	12	203	1.297	0	1.512
Sexo Não Informado											
Até 18 anos	2	0	1	0	0	1	0	1	0	0	1
Acima de 18 até 25	19	1	5	3	0	9	0	3	7	0	10
Acima de 25 até 30	27	0	2	2	0	4	0	6	17	0	23
Acima de 30 até 40	31	0	1	3	0	4	0	2	25	0	27
Acima de 40 até 50	28	0	4	3	0	7	0	5	16	0	21
Acima de 50 até 60	19	0	1	4	0	5	0	1	13	0	14
Acima de 60 anos	9	0	1	2	0	3	0	0	6	0	6
Não informado	1.216	52	118	14	21	205	28	149	833	1	1.011
Total	1.351	53	133	31	21	238	28	167	917	1	1.113
*** TOTAIS											
Até 18 anos	107	1	17	13	0	31	5	34	37	0	76
Acima de 18 até 25	2.591	27	233	352	1	613	52	439	1.487	0	1.978
Acima de 25 até 30	3.672	30	263	537	2	832	48	493	2.299	0	2.840
Acima de 30 até 40	6.401	49	375	758	2	1.184	104	817	4.296	0	5.217
Acima de 40 até 50	4.890	38	280	587	2	907	62	624	3.297	0	3.983
Acima de 50 até 60	2.997	17	128	336	1	482	66	430	2.018	1	2.515
Acima de 60 anos	1.145	7	54	125	0	186	16	157	786	0	959
Não informado	2.354	65	211	119	23	418	58	336	1.541	1	1.936
Total	24.157	234	1.561	2.827	31	4.653	411	3.330	15.761	2	19.504



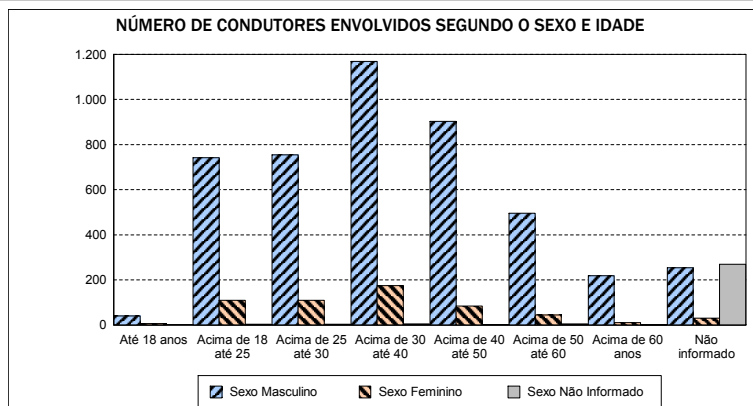
Emitido em 01-dez-2010

Quadro 0302 - NÚMERO DE CONDUTORES ENVOLVIDOS POR SEXO E IDADE DO CONDUTOR

UF: RIO GRANDE DO NORTE

Ano de 2008

SEXO E IDADE DO CONDUTOR	DISTRIBUIÇÃO SEGUNDO O NÚMERO DE VEÍCULOS ENVOLVIDOS E GRAVIDADE										
	TOTAL	ACIDENTES COM 1 VEÍCULO					ACIDENTES COM 2 OU MAIS VEÍCULOS				
		C/Morto	C/Ferido	S/Vitima	N.Inf.	Total	C/Morto	C/Ferido	S/Vitima	N.Inf.	Total
Sexo Masculino											
Até 18 anos	40	2	4	0	0	6	1	17	16	0	34
Acima de 18 até 25	742	8	70	45	0	123	11	201	407	0	619
Acima de 25 até 30	754	10	50	42	0	102	18	164	470	0	652
Acima de 30 até 40	1.169	11	72	53	0	136	28	243	762	0	1.033
Acima de 40 até 50	902	2	72	44	0	118	27	160	597	0	784
Acima de 50 até 60	495	6	22	32	0	60	13	116	306	0	435
Acima de 60 anos	218	3	12	6	0	21	9	56	132	0	197
Não informado	254	1	7	6	3	17	11	75	151	0	237
Total	4.574	43	309	228	3	583	118	1.032	2.841	0	3.991
Sexo Feminino											
Até 18 anos	7	0	0	0	0	0	1	1	5	0	7
Acima de 18 até 25	109	1	7	5	0	13	1	23	72	0	96
Acima de 25 até 30	110	0	7	1	0	8	0	16	86	0	102
Acima de 30 até 40	175	0	9	2	0	11	1	35	128	0	164
Acima de 40 até 50	84	0	3	2	0	5	0	11	68	0	79
Acima de 50 até 60	44	0	2	2	0	4	0	3	37	0	40
Acima de 60 anos	11	0	0	0	0	0	0	0	11	0	11
Não informado	31	0	0	0	0	0	1	7	23	0	31
Total	571	1	28	12	0	41	4	96	430	0	530
Sexo Não Informado											
Acima de 18 até 25	4	0	1	0	0	1	0	1	2	0	3
Acima de 25 até 30	4	0	1	0	0	1	0	1	2	0	3
Acima de 30 até 40	5	0	0	1	0	1	0	1	3	0	4
Acima de 40 até 50	2	0	0	0	0	0	0	0	2	0	2
Acima de 50 até 60	5	0	1	1	0	2	0	0	3	0	3
Acima de 60 anos	1	1	0	0	0	1	0	0	0	0	0
Não informado	270	14	28	1	9	52	15	73	128	2	218
Total	291	15	31	3	9	58	15	76	140	2	233
*** TOTAIS											
Até 18 anos	47	2	4	0	0	6	2	18	21	0	41
Acima de 18 até 25	855	9	78	50	0	137	12	225	481	0	718
Acima de 25 até 30	868	10	58	43	0	111	18	181	558	0	757
Acima de 30 até 40	1.349	11	81	56	0	148	29	279	893	0	1.201
Acima de 40 até 50	988	2	75	46	0	123	27	171	667	0	865
Acima de 50 até 60	544	6	25	35	0	66	13	119	346	0	478
Acima de 60 anos	230	4	12	6	0	22	9	56	143	0	208
Não informado	555	15	35	7	12	69	27	155	302	2	486
Total	5.436	59	368	243	12	682	137	1.204	3.411	2	4.754



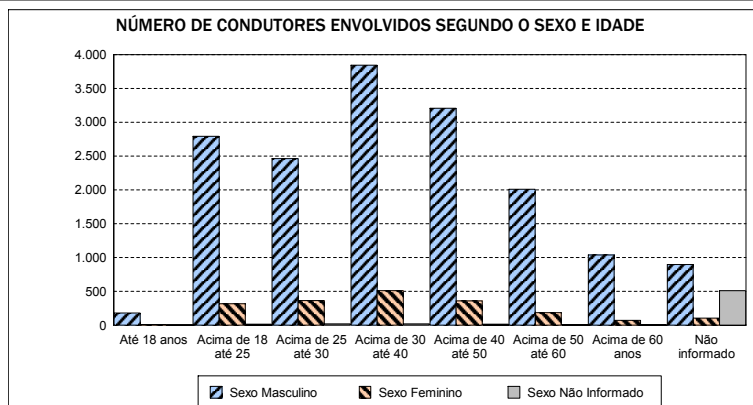
Emitido em 01-dez-2010

Quadro 0302 - NÚMERO DE CONDUTORES ENVOLVIDOS POR SEXO E IDADE DO CONDUTOR

UF: RIO GRANDE DO SUL

Ano de 2008

SEXO E IDADE DO CONDUTOR	DISTRIBUIÇÃO SEGUNDO O NÚMERO DE VEÍCULOS ENVOLVIDOS E GRAVIDADE										
	TOTAL	ACIDENTES COM 1 VEÍCULO					ACIDENTES COM 2 OU MAIS VEÍCULOS				
		C/Morto	C/Ferido	S/Vítima	N.Inf.	Total	C/Morto	C/Ferido	S/Vítima	N.Inf.	Total
Sexo Masculino											
Até 18 anos	180	0	36	16	0	52	7	50	71	0	128
Acima de 18 até 25	2.792	23	403	413	0	839	49	615	1.289	0	1.953
Acima de 25 até 30	2.462	16	249	367	0	632	41	465	1.324	0	1.830
Acima de 30 até 40	3.841	19	354	542	0	915	84	708	2.134	0	2.926
Acima de 40 até 50	3.208	26	263	462	0	751	80	605	1.772	0	2.457
Acima de 50 até 60	2.008	18	125	319	0	462	49	363	1.134	0	1.546
Acima de 60 anos	1.037	8	56	108	0	172	20	242	603	0	865
Não informado	896	4	86	89	5	184	15	166	531	0	712
Total	16.424	114	1.572	2.316	5	4.007	345	3.214	8.858	0	12.417
Sexo Feminino											
Até 18 anos	10	0	1	1	0	2	0	3	5	0	8
Acima de 18 até 25	316	1	34	35	0	70	7	64	175	0	246
Acima de 25 até 30	365	1	41	40	0	82	5	47	231	0	283
Acima de 30 até 40	510	4	45	65	0	114	4	80	312	0	396
Acima de 40 até 50	361	2	28	44	0	74	4	57	226	0	287
Acima de 50 até 60	187	0	15	25	1	41	2	27	117	0	146
Acima de 60 anos	75	1	9	9	0	19	2	12	42	0	56
Não informado	105	1	11	9	0	21	0	16	68	0	84
Total	1.929	10	184	228	1	423	24	306	1.176	0	1.506
Sexo Não Informado											
Até 18 anos	1	0	0	0	0	0	0	1	0	0	1
Acima de 18 até 25	18	0	5	3	0	8	1	4	5	0	10
Acima de 25 até 30	20	1	2	4	0	7	0	1	12	0	13
Acima de 30 até 40	23	0	4	3	0	7	0	2	14	0	16
Acima de 40 até 50	15	0	0	0	0	0	0	3	12	0	15
Acima de 50 até 60	12	0	0	4	0	4	0	3	5	0	8
Acima de 60 anos	5	1	0	1	0	2	0	1	2	0	3
Não informado	510	21	48	6	39	114	13	139	244	0	396
Total	604	23	59	21	39	142	14	154	294	0	462
*** TOTAIS											
Até 18 anos	191	0	37	17	0	54	7	54	76	0	137
Acima de 18 até 25	3.126	24	442	451	0	917	57	683	1.469	0	2.209
Acima de 25 até 30	2.847	18	292	411	0	721	46	513	1.567	0	2.126
Acima de 30 até 40	4.374	23	403	610	0	1.036	88	790	2.460	0	3.338
Acima de 40 até 50	3.584	28	291	506	0	825	84	665	2.010	0	2.759
Acima de 50 até 60	2.207	18	140	348	1	507	51	393	1.256	0	1.700
Acima de 60 anos	1.117	10	65	118	0	193	22	255	647	0	924
Não informado	1.511	26	145	104	44	319	28	321	843	0	1.192
Total	18.957	147	1.815	2.565	45	4.572	383	3.674	10.328	0	14.385



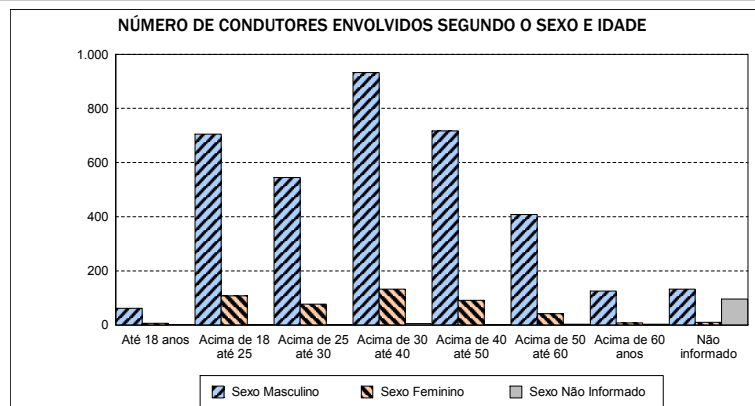
Emitido em 01-dez-2010

Quadro 0302 - NÚMERO DE CONDUTORES ENVOLVIDOS POR SEXO E IDADE DO CONDUTOR

UF: RONDÔNIA

Ano de 2008

SEXO E IDADE DO CONDUTOR	DISTRIBUIÇÃO SEGUNDO O NÚMERO DE VEÍCULOS ENVOLVIDOS E GRAVIDADE										
	TOTAL	ACIDENTES COM 1 VEÍCULO					ACIDENTES COM 2 OU MAIS VEÍCULOS				
		C/Morto	C/Ferido	S/Vitima	N.Inf.	Total	C/Morto	C/Ferido	S/Vitima	N.Inf.	Total
Sexo Masculino											
Até 18 anos	62	0	12	3	0	15	6	28	13	0	47
Acima de 18 até 25	705	6	111	38	0	155	18	293	239	0	550
Acima de 25 até 30	545	6	75	45	0	126	18	189	212	0	419
Acima de 30 até 40	932	4	114	58	0	176	27	313	416	0	756
Acima de 40 até 50	717	7	71	48	0	126	15	229	347	0	591
Acima de 50 até 60	408	4	32	34	0	70	11	130	197	0	338
Acima de 60 anos	126	2	10	5	0	17	5	56	48	0	109
Não informado	133	0	13	4	1	18	3	46	66	0	115
Total	3.628	29	438	235	1	703	103	1.284	1.538	0	2.925
Sexo Feminino											
Até 18 anos	6	0	2	0	0	2	0	3	1	0	4
Acima de 18 até 25	108	0	20	4	0	24	0	46	38	0	84
Acima de 25 até 30	77	1	15	1	0	17	0	24	36	0	60
Acima de 30 até 40	133	0	9	2	0	11	0	49	73	0	122
Acima de 40 até 50	91	1	7	2	0	10	1	24	56	0	81
Acima de 50 até 60	42	0	4	4	0	8	0	12	22	0	34
Acima de 60 anos	8	0	0	0	0	0	0	5	3	0	8
Não informado	10	0	3	0	0	3	0	1	6	0	7
Total	475	2	60	13	0	75	1	164	235	0	400
Sexo Não Informado											
Acima de 18 até 25	2	0	1	0	0	1	0	0	1	0	1
Acima de 25 até 30	2	0	0	0	0	0	0	2	0	0	2
Acima de 30 até 40	5	0	1	0	0	1	0	3	1	0	4
Acima de 40 até 50	2	0	0	1	0	1	0	0	1	0	1
Acima de 50 até 60	3	0	0	1	0	1	0	1	1	0	2
Acima de 60 anos	3	0	1	0	0	1	0	1	1	0	2
Não informado	96	2	9	0	6	17	5	38	36	0	79
Total	113	2	12	2	6	22	5	45	41	0	91
*** TOTAIS											
Até 18 anos	68	0	14	3	0	17	6	31	14	0	51
Acima de 18 até 25	815	6	132	42	0	180	18	339	278	0	635
Acima de 25 até 30	624	7	90	46	0	143	18	215	248	0	481
Acima de 30 até 40	1.070	4	124	60	0	188	27	365	490	0	882
Acima de 40 até 50	810	8	78	51	0	137	16	253	404	0	673
Acima de 50 até 60	453	4	36	39	0	79	11	143	220	0	374
Acima de 60 anos	137	2	11	5	0	18	5	62	52	0	119
Não informado	239	2	25	4	7	38	8	85	108	0	201
Total	4.216	33	510	250	7	800	109	1.493	1.814	0	3.416



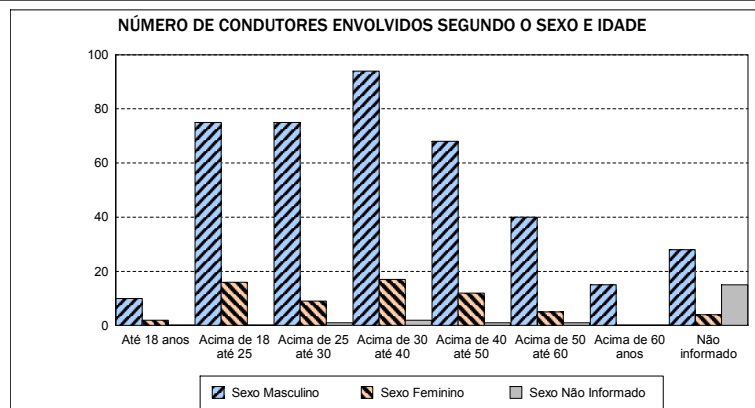
Emitido em 01-dez-2010

Quadro 0302 - NÚMERO DE CONDUTORES ENVOLVIDOS POR SEXO E IDADE DO CONDUTOR

UF: RORAIMA

Ano de 2008

SEXO E IDADE DO CONDUTOR	DISTRIBUIÇÃO SEGUNDO O NÚMERO DE VEÍCULOS ENVOLVIDOS E GRAVIDADE										
	TOTAL	ACIDENTES COM 1 VEÍCULO					ACIDENTES COM 2 OU MAIS VEÍCULOS				
		C/Morto	C/Ferido	S/Vítima	N.Inf.	Total	C/Morto	C/Ferido	S/Vítima	N.Inf.	Total
Sexo Masculino											
Até 18 anos	10	1	1	1	0	3	0	5	2	0	7
Acima de 18 até 25	75	3	12	6	0	21	2	30	22	0	54
Acima de 25 até 30	75	1	20	9	0	30	5	18	22	0	45
Acima de 30 até 40	94	7	15	7	0	29	4	32	29	0	65
Acima de 40 até 50	68	3	9	9	0	21	1	24	22	0	47
Acima de 50 até 60	40	1	5	1	0	7	0	19	14	0	33
Acima de 60 anos	15	0	5	2	0	7	0	5	3	0	8
Não informado	28	0	9	2	1	12	1	13	2	0	16
Total	405	16	76	37	1	130	13	146	116	0	275
Sexo Feminino											
Até 18 anos	2	0	1	0	0	1	0	1	0	0	1
Acima de 18 até 25	16	0	2	1	0	3	0	8	5	0	13
Acima de 25 até 30	9	0	1	1	0	2	1	5	1	0	7
Acima de 30 até 40	17	0	2	0	0	2	1	5	9	0	15
Acima de 40 até 50	12	0	2	2	0	4	1	2	5	0	8
Acima de 50 até 60	5	0	0	1	0	1	0	2	2	0	4
Acima de 60 anos	0	0	0	0	0	0	0	0	0	0	0
Não informado	4	0	0	0	1	1	0	1	2	0	3
Total	65	0	8	5	1	14	3	24	24	0	51
Sexo Não Informado											
Acima de 25 até 30	1	0	1	0	0	1	0	0	0	0	0
Acima de 30 até 40	2	0	0	0	0	0	0	1	1	0	2
Acima de 40 até 50	1	0	0	0	0	0	0	0	1	0	1
Acima de 50 até 60	1	0	0	0	0	0	0	1	0	0	1
Não informado	15	0	2	0	1	3	0	7	5	0	12
Total	20	0	3	0	1	4	0	9	7	0	16
*** TOTAIS											
Até 18 anos	12	1	2	1	0	4	0	6	2	0	8
Acima de 18 até 25	91	3	14	7	0	24	2	38	27	0	67
Acima de 25 até 30	85	1	22	10	0	33	6	23	23	0	52
Acima de 30 até 40	113	7	17	7	0	31	5	38	39	0	82
Acima de 40 até 50	81	3	11	11	0	25	2	26	28	0	56
Acima de 50 até 60	46	1	5	2	0	8	0	22	16	0	38
Acima de 60 anos	15	0	5	2	0	7	0	5	3	0	8
Não informado	47	0	11	2	3	16	1	21	9	0	31
Total	490	16	87	42	3	148	16	179	147	0	342



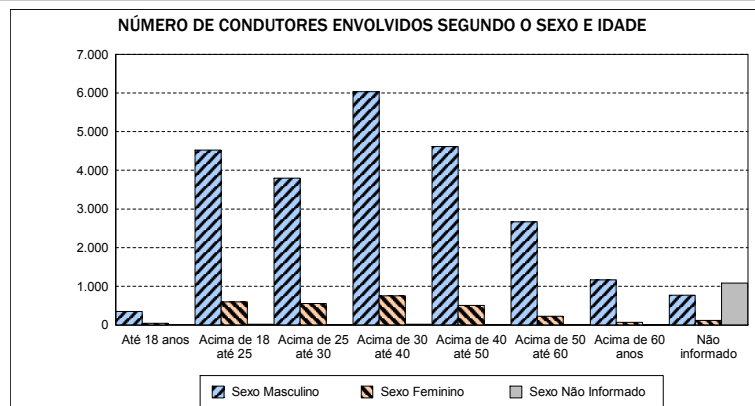
Emitido em 01-dez-2010

Quadro 0302 - NÚMERO DE CONDUTORES ENVOLVIDOS POR SEXO E IDADE DO CONDUTOR

UF: SANTA CATARINA

Ano de 2008

SEXO E IDADE DO CONDUTOR	DISTRIBUIÇÃO SEGUNDO O NÚMERO DE VEÍCULOS ENVOLVIDOS E GRAVIDADE										
	TOTAL	ACIDENTES COM 1 VEÍCULO					ACIDENTES COM 2 OU MAIS VEÍCULOS				
		C/Morto	C/Ferido	S/Vitima	N.Inf.	Total	C/Morto	C/Ferido	S/Vitima	N.Inf.	Total
Sexo Masculino											
Até 18 anos	349	2	57	17	1	77	9	167	96	0	272
Acima de 18 até 25	4.522	25	636	383	4	1.048	97	1.512	1.865	0	3.474
Acima de 25 até 30	3.795	23	396	370	2	791	85	1.044	1.875	0	3.004
Acima de 30 até 40	6.034	38	502	553	2	1.095	145	1.651	3.143	0	4.939
Acima de 40 até 50	4.610	36	355	355	0	746	125	1.216	2.523	0	3.864
Acima de 50 até 60	2.671	13	171	211	1	396	72	715	1.488	0	2.275
Acima de 60 anos	1.164	9	78	71	0	158	33	331	642	0	1.006
Não informado	769	0	59	46	2	107	10	196	456	0	662
Total	23.914	146	2.254	2.006	12	4.418	576	6.832	12.088	0	19.496
Sexo Feminino											
Até 18 anos	46	0	9	1	0	10	1	25	10	0	36
Acima de 18 até 25	597	2	95	50	0	147	6	200	244	0	450
Acima de 25 até 30	559	3	67	40	0	110	12	138	299	0	449
Acima de 30 até 40	754	4	73	57	0	134	9	216	395	0	620
Acima de 40 até 50	505	3	49	44	0	96	7	119	283	0	409
Acima de 50 até 60	230	0	13	21	0	34	3	45	148	0	196
Acima de 60 anos	68	0	6	3	0	9	0	22	37	0	59
Não informado	116	0	10	5	1	16	2	31	67	0	100
Total	2.875	12	322	221	1	556	40	796	1.483	0	2.319
Sexo Não Informado											
Acima de 18 até 25	18	0	1	2	0	3	0	7	8	0	15
Acima de 25 até 30	13	0	2	1	0	3	0	2	8	0	10
Acima de 30 até 40	24	0	2	1	0	3	0	8	13	0	21
Acima de 40 até 50	12	0	3	1	0	4	1	2	5	0	8
Acima de 50 até 60	9	0	0	1	0	1	0	4	4	0	8
Acima de 60 anos	7	0	1	0	0	1	0	3	3	0	6
Não informado	1.086	20	60	1	24	105	29	377	569	6	981
Total	1.169	20	69	7	24	120	30	403	610	6	1.049
*** TOTAIS											
Até 18 anos	395	2	66	18	1	87	10	192	106	0	308
Acima de 18 até 25	5.137	27	732	435	4	1.198	103	1.719	2.117	0	3.939
Acima de 25 até 30	4.367	26	465	411	2	904	97	1.184	2.182	0	3.463
Acima de 30 até 40	6.812	42	577	611	2	1.232	154	1.875	3.551	0	5.580
Acima de 40 até 50	5.127	39	407	400	0	846	133	1.337	2.811	0	4.281
Acima de 50 até 60	2.910	13	184	233	1	431	75	764	1.640	0	2.479
Acima de 60 anos	1.239	9	85	74	0	168	33	356	682	0	1.071
Não informado	1.971	20	129	52	27	228	41	604	1.092	6	1.743
Total	27.958	178	2.645	2.234	37	5.094	646	8.031	14.181	6	22.864



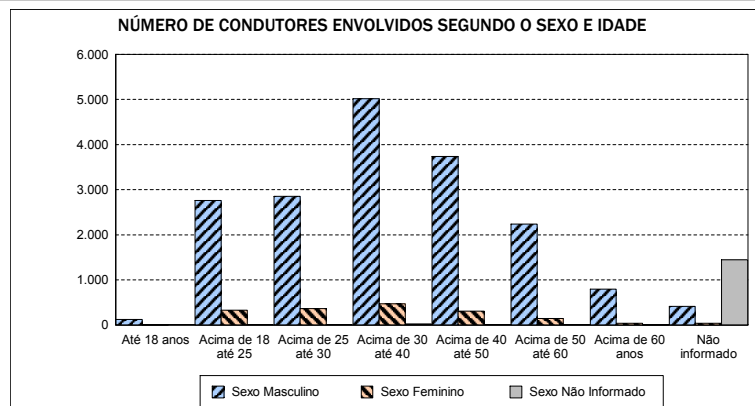
Emitido em 01-dez-2010

Quadro 0302 - NÚMERO DE CONDUTORES ENVOLVIDOS POR SEXO E IDADE DO CONDUTOR

UF: SÃO PAULO

Ano de 2008

SEXO E IDADE DO CONDUTOR	DISTRIBUIÇÃO SEGUNDO O NÚMERO DE VEÍCULOS ENVOLVIDOS E GRAVIDADE										
	TOTAL	ACIDENTES COM 1 VEÍCULO					ACIDENTES COM 2 OU MAIS VEÍCULOS				
		C/Morto	C/Ferido	S/Vitima	N.Inf.	Total	C/Morto	C/Ferido	S/Vitima	N.Inf.	Total
Sexo Masculino											
Até 18 anos	121	0	16	15	0	31	2	41	47	0	90
Acima de 18 até 25	2.763	24	344	366	1	735	46	702	1.280	0	2.028
Acima de 25 até 30	2.855	24	254	444	0	722	48	530	1.555	0	2.133
Acima de 30 até 40	5.014	38	381	751	1	1.171	69	887	2.887	0	3.843
Acima de 40 até 50	3.736	31	263	526	1	821	67	612	2.236	0	2.915
Acima de 50 até 60	2.234	29	132	305	0	466	44	376	1.348	0	1.768
Acima de 60 anos	798	4	56	91	0	151	10	168	469	0	647
Não informado	413	4	33	28	2	67	8	97	240	1	346
Total	17.934	154	1.479	2.526	5	4.164	294	3.413	10.062	1	13.770
Sexo Feminino											
Até 18 anos	5	0	0	0	0	0	0	2	3	0	5
Acima de 18 até 25	328	1	42	43	0	86	5	75	162	0	242
Acima de 25 até 30	362	0	43	55	0	98	2	49	213	0	264
Acima de 30 até 40	468	3	29	66	0	98	4	72	294	0	370
Acima de 40 até 50	308	1	25	39	0	65	6	50	187	0	243
Acima de 50 até 60	143	0	12	21	0	33	0	20	90	0	110
Acima de 60 anos	38	0	4	4	0	8	1	5	24	0	30
Não informado	39	0	2	3	0	5	0	4	30	0	34
Total	1.691	5	157	231	0	393	18	277	1.003	0	1.298
Sexo Não Informado											
Acima de 18 até 25	11	0	1	3	0	4	0	2	5	0	7
Acima de 25 até 30	13	0	3	3	0	6	0	1	6	0	7
Acima de 30 até 40	23	1	1	6	0	8	0	5	10	0	15
Acima de 40 até 50	12	0	0	5	0	5	0	3	4	0	7
Acima de 50 até 60	8	0	1	3	0	4	0	0	4	0	4
Acima de 60 anos	1	0	0	0	0	0	0	1	0	0	1
Não informado	1.446	45	86	3	19	153	27	284	979	3	1.293
Total	1.514	46	92	23	19	180	27	296	1.008	3	1.334
*** TOTAIS											
Até 18 anos	126	0	16	15	0	31	2	43	50	0	95
Acima de 18 até 25	3.102	25	387	412	1	825	51	779	1.447	0	2.277
Acima de 25 até 30	3.230	24	300	502	0	826	50	580	1.774	0	2.404
Acima de 30 até 40	5.505	42	411	823	1	1.277	73	964	3.191	0	4.228
Acima de 40 até 50	4.056	32	288	570	1	891	73	665	2.427	0	3.165
Acima de 50 até 60	2.385	29	145	329	0	503	44	396	1.442	0	1.882
Acima de 60 anos	837	4	60	95	0	159	11	174	493	0	678
Não informado	1.898	49	121	34	21	225	35	385	1.249	4	1.673
Total	21.139	205	1.728	2.780	24	4.737	339	3.986	12.073	4	16.402



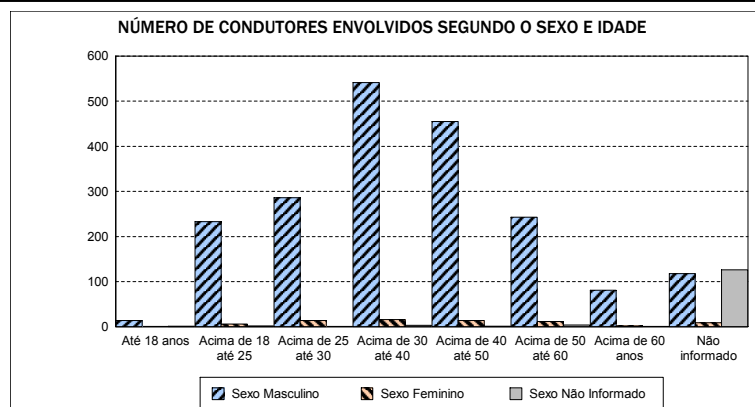
Emitido em 01-dez-2010

Quadro 0302 - NÚMERO DE CONDUTORES ENVOLVIDOS POR SEXO E IDADE DO CONDUTOR

UF: SERGIPE

Ano de 2008

SEXO E IDADE DO CONDUTOR	DISTRIBUIÇÃO SEGUNDO O NÚMERO DE VEÍCULOS ENVOLVIDOS E GRAVIDADE										
	TOTAL	ACIDENTES COM 1 VEÍCULO					ACIDENTES COM 2 OU MAIS VEÍCULOS				
		C/Morto	C/Ferido	S/Vitima	N.Inf.	Total	C/Morto	C/Ferido	S/Vitima	N.Inf.	Total
Sexo Masculino											
Até 18 anos	14	0	2	2	0	4	1	4	5	0	10
Acima de 18 até 25	233	1	32	20	0	53	7	54	119	0	180
Acima de 25 até 30	286	2	23	21	0	46	11	74	155	0	240
Acima de 30 até 40	541	4	48	71	0	123	18	111	289	0	418
Acima de 40 até 50	455	2	40	53	0	95	21	74	265	0	360
Acima de 50 até 60	243	3	14	20	0	37	10	60	136	0	206
Acima de 60 anos	81	0	5	8	0	13	4	16	48	0	68
Não informado	118	2	9	8	3	22	4	36	56	0	96
Total	1.971	14	173	203	3	393	76	429	1.073	0	1.578
Sexo Feminino											
Até 18 anos	0	0	0	0	0	0	0	0	0	0	0
Acima de 18 até 25	6	0	0	0	0	0	0	1	5	0	6
Acima de 25 até 30	14	0	0	1	0	1	0	1	12	0	13
Acima de 30 até 40	16	1	1	1	0	3	0	4	9	0	13
Acima de 40 até 50	14	0	1	1	0	2	0	2	10	0	12
Acima de 50 até 60	12	0	1	0	0	1	0	4	7	0	11
Acima de 60 anos	2	0	0	0	0	0	0	0	2	0	2
Não informado	9	0	0	0	0	0	1	3	5	0	9
Total	73	1	3	3	0	7	1	15	50	0	66
Sexo Não Informado											
Até 18 anos	1	1	0	0	0	1	0	0	0	0	0
Acima de 18 até 25	2	0	2	0	0	2	0	0	0	0	0
Acima de 30 até 40	3	0	1	2	0	3	0	0	0	0	0
Acima de 40 até 50	1	0	0	0	0	0	0	1	0	0	1
Acima de 50 até 60	4	0	0	0	0	0	0	1	3	0	4
Não informado	126	12	15	2	5	34	10	34	48	0	92
Total	137	13	18	4	5	40	10	36	51	0	97
*** TOTAIS											
Até 18 anos	15	1	2	2	0	5	1	4	5	0	10
Acima de 18 até 25	241	1	34	20	0	55	7	55	124	0	186
Acima de 25 até 30	300	2	23	22	0	47	11	75	167	0	253
Acima de 30 até 40	560	5	50	74	0	129	18	115	298	0	431
Acima de 40 até 50	470	2	41	54	0	97	21	77	275	0	373
Acima de 50 até 60	259	3	15	20	0	38	10	65	146	0	221
Acima de 60 anos	83	0	5	8	0	13	4	16	50	0	70
Não informado	253	14	24	10	8	56	15	73	109	0	197
Total	2.181	28	194	210	8	440	87	480	1.174	0	1.741



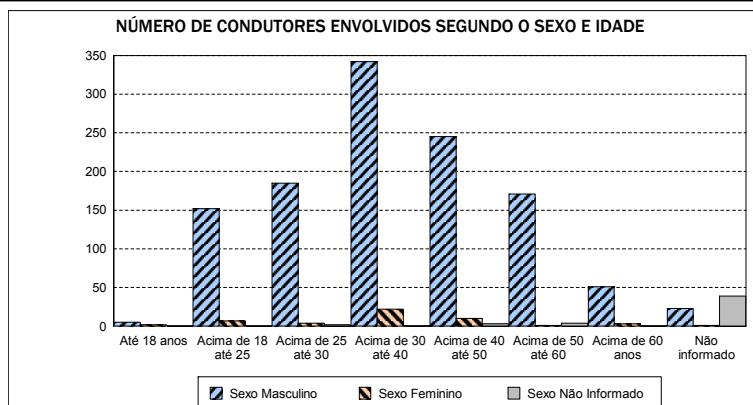
Emitido em 01-dez-2010

Quadro 0302 - NÚMERO DE CONDUTORES ENVOLVIDOS POR SEXO E IDADE DO CONDUTOR

UF: TOCANTINS

Ano de 2008

SEXO E IDADE DO CONDUTOR	DISTRIBUIÇÃO SEGUNDO O NÚMERO DE VEÍCULOS ENVOLVIDOS E GRAVIDADE										
	TOTAL	ACIDENTES COM 1 VEÍCULO					ACIDENTES COM 2 OU MAIS VEÍCULOS				
		C/Morto	C/Ferido	S/Vítima	N.Inf.	Total	C/Morto	C/Ferido	S/Vítima	N.Inf.	Total
Sexo Masculino											
Até 18 anos	5	0	2	0	0	2	2	1	0	0	3
Acima de 18 até 25	152	5	24	25	0	54	10	50	38	0	98
Acima de 25 até 30	185	4	36	24	0	64	21	40	60	0	121
Acima de 30 até 40	342	7	44	48	0	99	29	85	129	0	243
Acima de 40 até 50	245	3	35	52	0	90	23	54	78	0	155
Acima de 50 até 60	171	1	23	27	0	51	8	46	66	0	120
Acima de 60 anos	51	0	7	6	0	13	6	11	21	0	38
Não informado	23	0	2	4	0	6	4	9	4	0	17
Total	1.174	20	173	186	0	379	103	296	396	0	795
Sexo Feminino											
Até 18 anos	2	0	0	0	0	0	1	1	0	0	2
Acima de 18 até 25	7	1	1	0	0	2	1	4	0	0	5
Acima de 25 até 30	4	0	3	1	0	4	0	0	0	0	0
Acima de 30 até 40	22	1	6	3	0	10	0	7	5	0	12
Acima de 40 até 50	10	0	2	2	0	4	0	3	3	0	6
Acima de 50 até 60	1	0	0	0	0	0	0	1	0	0	1
Acima de 60 anos	3	0	0	0	0	0	0	0	3	0	3
Não informado	1	0	0	0	0	0	0	1	0	0	1
Total	50	2	12	6	0	20	2	17	11	0	30
Sexo Não Informado											
Acima de 25 até 30	2	0	0	0	0	0	0	1	1	0	2
Acima de 40 até 50	3	0	0	2	0	2	0	0	1	0	1
Acima de 50 até 60	4	1	0	1	0	2	0	1	1	0	2
Não informado	39	4	2	0	1	7	3	14	15	0	32
Total	48	5	2	3	1	11	3	16	18	0	37
*** TOTAIS											
Até 18 anos	7	0	2	0	0	2	3	2	0	0	5
Acima de 18 até 25	159	6	25	25	0	56	11	54	38	0	103
Acima de 25 até 30	191	4	39	25	0	68	21	41	61	0	123
Acima de 30 até 40	364	8	50	51	0	109	29	92	134	0	255
Acima de 40 até 50	258	3	37	56	0	96	23	57	82	0	162
Acima de 50 até 60	176	2	23	28	0	53	8	48	67	0	123
Acima de 60 anos	54	0	7	6	0	13	6	11	24	0	41
Não informado	63	4	4	4	1	13	7	24	19	0	50
Total	1.272	27	187	195	1	410	108	329	425	0	862



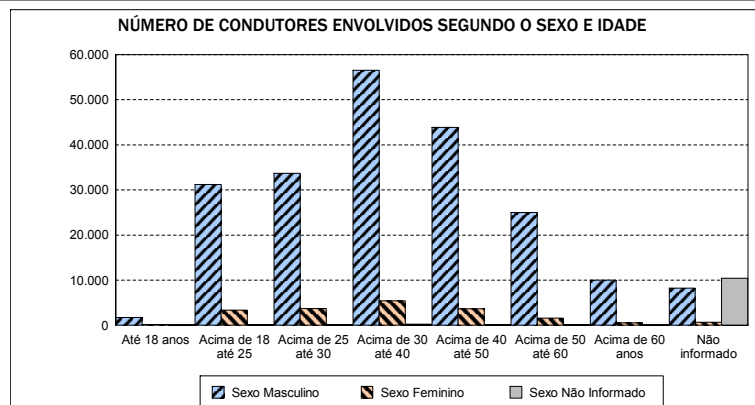
Emitido em 01-dez-2010

Quadro 0302 - NÚMERO DE CONDUTORES ENVOLVIDOS POR SEXO E IDADE DO CONDUTOR

TOTAIS GERAIS - BRASIL

Ano de 2008

SEXO E IDADE DO CONDUTOR	DISTRIBUIÇÃO SEGUNDO O NÚMERO DE VEÍCULOS ENVOLVIDOS E GRAVIDADE										
	TOTAL	ACIDENTES COM 1 VEÍCULO					ACIDENTES COM 2 OU MAIS VEÍCULOS				
		C/Morto	C/Ferido	S/Vitima	N.Inf.	Total	C/Morto	C/Ferido	S/Vitima	N.Inf.	Total
Sexo Masculino											
Até 18 anos	1.723	28	300	126	1	455	73	675	520	0	1.268
Acima de 18 até 25	31.213	334	4.486	3.742	13	8.575	777	8.485	13.372	4	22.638
Acima de 25 até 30	33.669	333	3.754	4.468	11	8.566	835	7.488	16.776	4	25.103
Acima de 30 até 40	56.523	582	5.577	7.309	25	13.493	1.473	11.942	29.612	3	43.030
Acima de 40 até 50	43.863	448	3.842	5.504	16	9.810	1.239	8.968	23.841	5	34.053
Acima de 50 até 60	25.011	252	2.031	3.134	8	5.425	737	5.111	13.735	3	19.586
Acima de 60 anos	9.977	104	781	1.025	1	1.911	288	2.339	5.438	1	8.066
Não informado	8.247	79	850	667	81	1.677	245	2.098	4.211	16	6.570
Total	210.226	2.160	21.621	25.975	156	49.912	5.667	47.106	107.505	36	160.314
Sexo Feminino											
Até 18 anos	154	2	27	11	0	40	7	59	48	0	114
Acima de 18 até 25	3.329	18	470	335	2	825	39	851	1.614	0	2.504
Acima de 25 até 30	3.704	19	444	437	2	902	47	704	2.051	0	2.802
Acima de 30 até 40	5.441	31	554	576	1	1.162	53	1.100	3.125	1	4.279
Acima de 40 até 50	3.612	16	341	425	1	783	51	683	2.095	0	2.829
Acima de 50 até 60	1.624	3	119	206	2	330	21	261	1.012	0	1.294
Acima de 60 anos	536	2	47	53	0	102	7	104	323	0	434
Não informado	671	4	58	52	7	121	8	141	401	0	550
Total	19.071	95	2.060	2.095	15	4.265	233	3.903	10.669	1	14.806
Sexo Não Informado											
Até 18 anos	10	1	2	1	0	4	0	4	2	0	6
Acima de 18 até 25	164	2	26	24	0	52	3	47	62	0	112
Acima de 25 até 30	172	1	26	19	0	46	3	43	80	0	126
Acima de 30 até 40	267	2	36	36	1	75	3	61	128	0	192
Acima de 40 até 50	182	2	20	27	0	49	3	31	99	0	133
Acima de 50 até 60	127	3	7	27	0	37	3	26	61	0	90
Acima de 60 anos	42	2	5	6	0	13	0	11	18	0	29
Não informado	10.409	533	973	61	363	1.930	377	2.640	5.405	57	8.479
Total	11.373	546	1.095	201	364	2.206	392	2.863	5.855	57	9.167
*** TOTAIS											
Até 18 anos	1.887	31	329	138	1	499	80	738	570	0	1.388
Acima de 18 até 25	34.706	354	4.982	4.101	15	9.452	819	9.383	15.048	4	25.254
Acima de 25 até 30	37.545	353	4.224	4.924	13	9.514	885	8.235	18.907	4	28.031
Acima de 30 até 40	62.231	615	6.167	7.921	27	14.730	1.529	13.103	32.865	4	47.501
Acima de 40 até 50	47.657	466	4.203	5.956	17	10.642	1.293	9.682	26.035	5	37.015
Acima de 50 até 60	26.762	258	2.157	3.367	10	5.792	761	5.398	14.808	3	20.970
Acima de 60 anos	10.555	108	833	1.084	1	2.026	295	2.454	5.779	1	8.529
Não informado	19.327	616	1.881	780	451	3.728	630	4.879	10.017	73	15.599
Total	240.670	2.801	24.776	28.271	535	56.383	6.292	53.872	124.029	94	184.287



Emitido em 01-dez-2010