

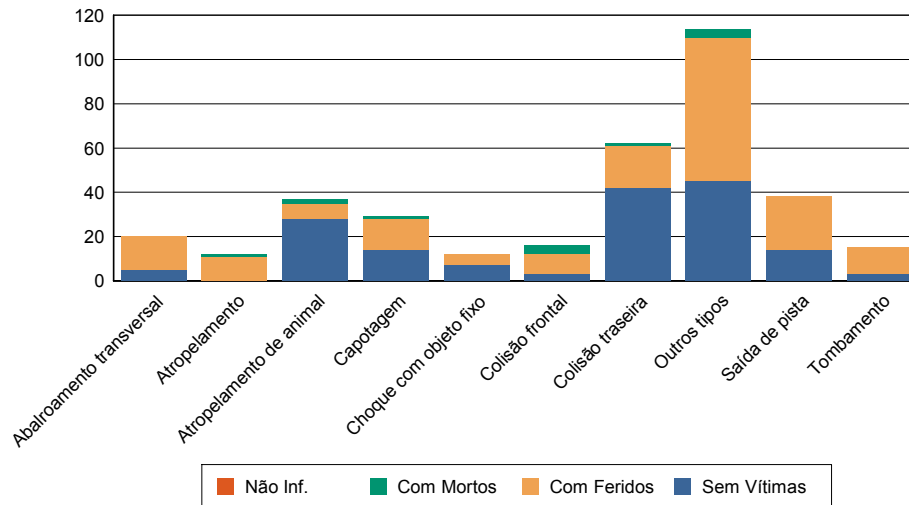
Período de 01/01/2008 00:00:00 a 31/12/2008 23:59:00

NÚMERO DE ACIDENTES POR TIPO E GRAVIDADE

Quadro 0102

TIPO DO ACIDENTE	TOTAL	DISTRIBUIÇÃO SEGUNDO A GRAVIDADE DO ACIDENTE			
		C/ Morto	C/ Ferido	S/ Vítima	Não Inf.
AC					
Abalroamento transversal	20	0	15	5	0
Atropelamento	12	1	11	0	0
Atropelamento de animal	37	2	7	28	0
Capotagem	29	1	14	14	0
Choque com objeto fixo	12	0	5	7	0
Colisão frontal	16	4	9	3	0
Colisão traseira	62	1	19	42	0
Outros tipos	114	4	65	45	0
Saída de pista	38	0	24	14	0
Tombamento	15	0	12	3	0
* Total	355	13	181	161	0

NÚMERO DE ACIDENTES POR TIPO E GRAVIDADE



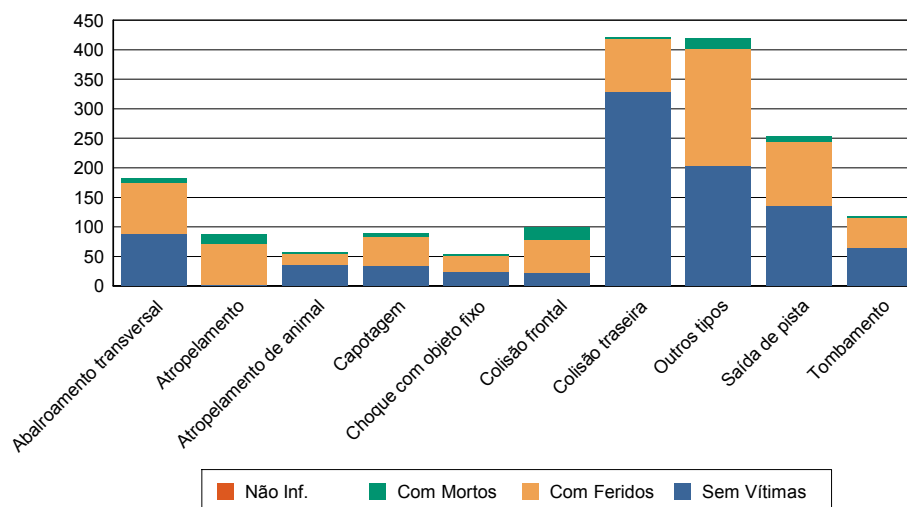
Período de 01/01/2008 00:00:00 a 31/12/2008 23:59:00

NÚMERO DE ACIDENTES POR TIPO E GRAVIDADE

Quadro 0102

TIPO DO ACIDENTE	TOTAL	DISTRIBUIÇÃO SEGUNDO A GRAVIDADE DO ACIDENTE			
		C/ Morto	C/ Ferido	S/ Vítima	Não Inf.
AL					
Abalroamento transversal	182	7	86	89	0
Atropelamento	88	16	70	2	0
Atropelamento de animal	57	2	19	36	0
Capotagem	88	5	48	35	0
Choque com objeto fixo	54	3	27	24	0
Colisão frontal	100	21	57	22	0
Colisão traseira	421	3	89	329	0
Outros tipos	419	17	199	203	0
Saída de pista	253	10	108	135	0
Tombamento	118	3	50	65	0
* Total	1.780	87	753	940	0

NÚMERO DE ACIDENTES POR TIPO E GRAVIDADE



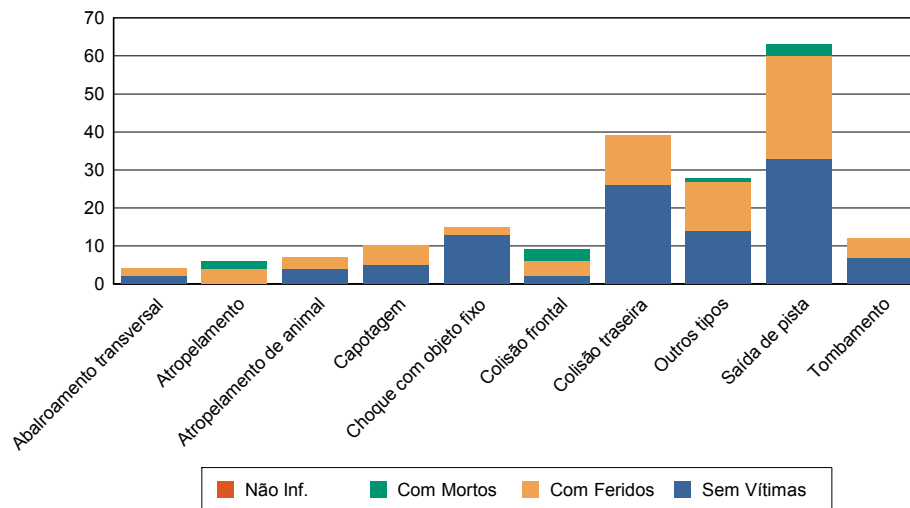
Período de 01/01/2008 00:00:00 a 31/12/2008 23:59:00

NÚMERO DE ACIDENTES POR TIPO E GRAVIDADE

Quadro 0102

TIPO DO ACIDENTE	TOTAL	DISTRIBUIÇÃO SEGUNDO A GRAVIDADE DO ACIDENTE			
		C/ Morto	C/ Ferido	S/ Vítima	Não Inf.
AM					
Abalroamento transversal	4	0	2	2	0
Atropelamento	6	2	4	0	0
Atropelamento de animal	7	0	3	4	0
Capotagem	10	0	5	5	0
Choque com objeto fixo	15	0	2	13	0
Colisão frontal	9	3	4	2	0
Colisão traseira	39	0	13	26	0
Outros tipos	28	1	13	14	0
Saída de pista	63	3	27	33	0
Tombamento	12	0	5	7	0
* Total	193	9	78	106	0

NÚMERO DE ACIDENTES POR TIPO E GRAVIDADE



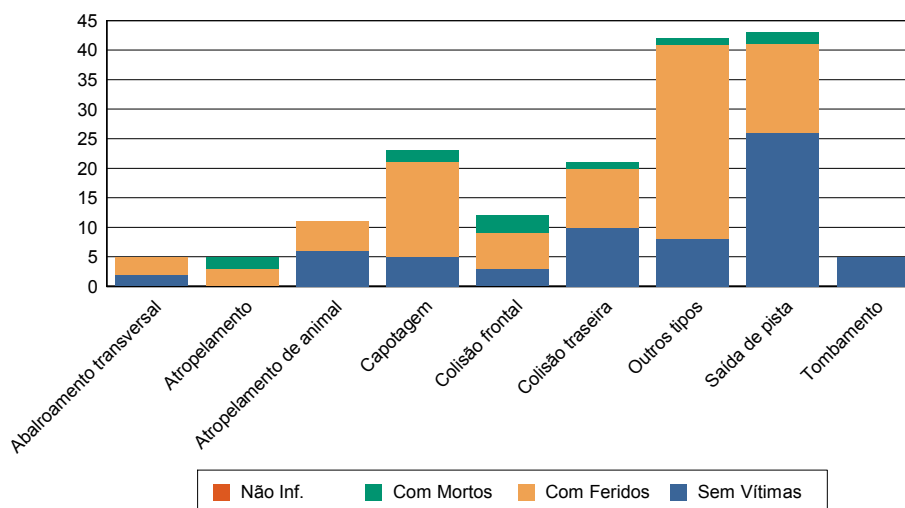
Período de 01/01/2008 00:00:00 a 31/12/2008 23:59:00

NÚMERO DE ACIDENTES POR TIPO E GRAVIDADE

Quadro 0102

TIPO DO ACIDENTE	TOTAL	DISTRIBUIÇÃO SEGUNDO A GRAVIDADE DO ACIDENTE			
		C/ Morto	C/ Ferido	S/ Vítima	Não Inf.
AP					
Abalroamento transversal	5	0	3	2	0
Atropelamento	5	2	3	0	0
Atropelamento de animal	11	0	5	6	0
Capotagem	23	2	16	5	0
Colisão frontal	12	3	6	3	0
Colisão traseira	21	1	10	10	0
Outros tipos	42	1	33	8	0
Saída de pista	43	2	15	26	0
Tombamento	5	0	0	5	0
* Total	167	11	91	65	0

NÚMERO DE ACIDENTES POR TIPO E GRAVIDADE



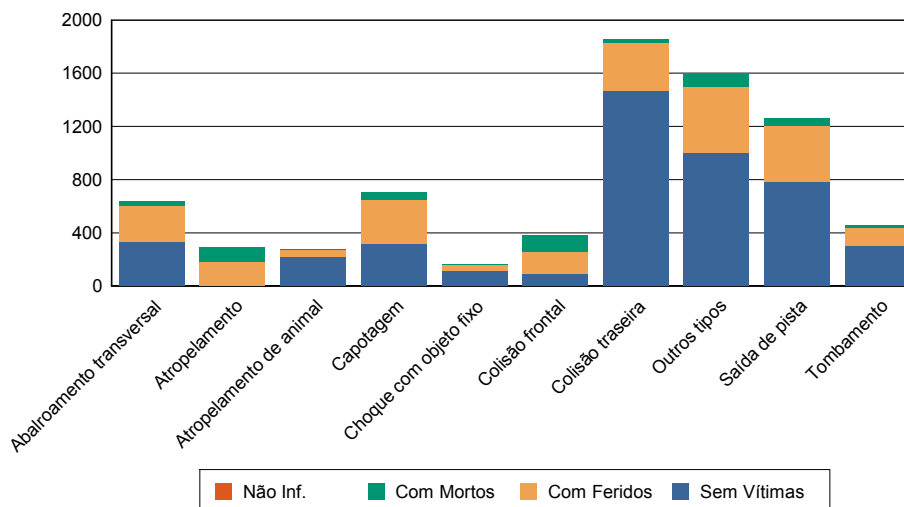
Período de 01/01/2008 00:00:00 a 31/12/2008 23:59:00

NÚMERO DE ACIDENTES POR TIPO E GRAVIDADE

Quadro 0102

TIPO DO ACIDENTE	TOTAL	DISTRIBUIÇÃO SEGUNDO A GRAVIDADE DO ACIDENTE			
		C/ Morto	C/ Ferido	S/ Vítima	Não Inf.
BA					
Abalroamento transversal	636	30	273	333	0
Atropelamento	289	110	176	3	0
Atropelamento de animal	274	5	51	218	0
Capotagem	707	54	330	323	0
Choque com objeto fixo	165	7	40	118	0
Colisão frontal	383	123	174	86	0
Colisão traseira	1.852	26	354	1.472	0
Outros tipos	1.600	97	497	1.006	0
Saída de pista	1.264	58	421	785	0
Tombamento	458	16	141	301	0
* Total	7.628	526	2.457	4.645	0

NÚMERO DE ACIDENTES POR TIPO E GRAVIDADE



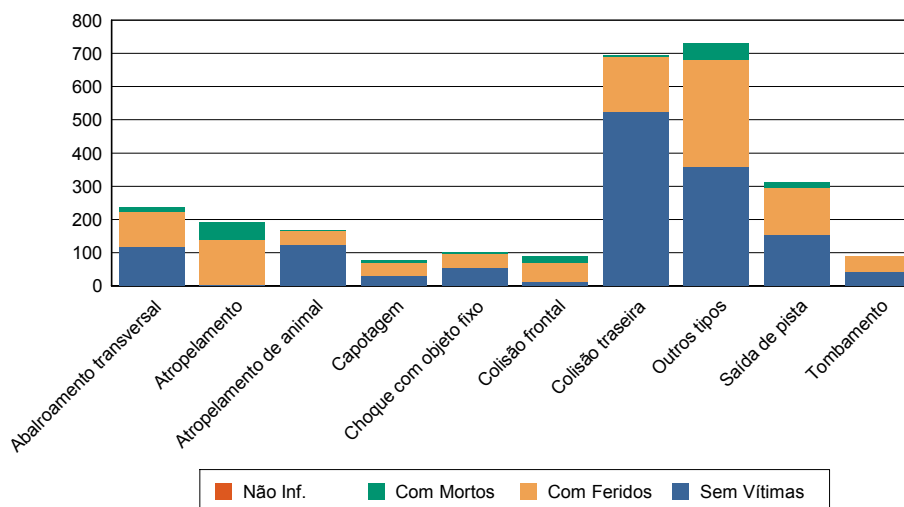
Período de 01/01/2008 00:00:00 a 31/12/2008 23:59:00

NÚMERO DE ACIDENTES POR TIPO E GRAVIDADE

Quadro 0102

TIPO DO ACIDENTE	TOTAL	DISTRIBUIÇÃO SEGUNDO A GRAVIDADE DO ACIDENTE			
		C/ Morto	C/ Ferido	S/ Vítima	Não Inf.
CE					
Abalroamento transversal	236	14	104	118	0
Atropelamento	193	53	138	2	0
Atropelamento de animal	168	1	45	122	0
Capotagem	79	9	39	31	0
Choque com objeto fixo	101	5	40	56	0
Colisão frontal	88	20	56	12	0
Colisão traseira	696	5	167	524	0
Outros tipos	730	50	320	360	0
Saída de pista	311	16	141	154	0
Tombamento	91	0	48	43	0
* Total	2.693	173	1.098	1.422	0

NÚMERO DE ACIDENTES POR TIPO E GRAVIDADE



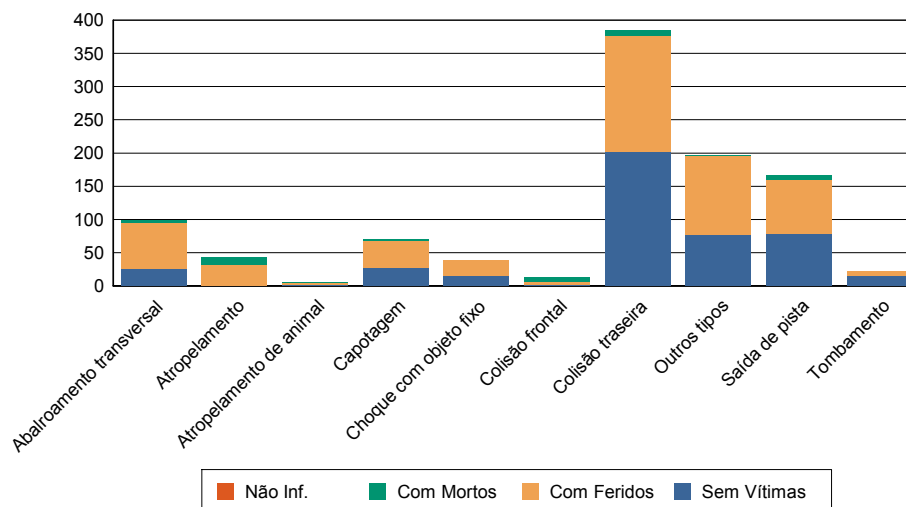
Período de 01/01/2008 00:00:00 a 31/12/2008 23:59:00

NÚMERO DE ACIDENTES POR TIPO E GRAVIDADE

Quadro 0102

TIPO DO ACIDENTE	TOTAL	DISTRIBUIÇÃO SEGUNDO A GRAVIDADE DO ACIDENTE			
		C/ Morto	C/ Ferido	S/ Vítima	Não Inf.
DF					
Abalroamento transversal	99	4	69	26	0
Atropelamento	44	11	33	0	0
Atropelamento de animal	5	1	2	2	0
Capotagem	71	3	41	27	0
Choque com objeto fixo	39	0	23	16	0
Colisão frontal	14	7	6	1	0
Colisão traseira	385	8	175	202	0
Outros tipos	197	1	119	77	0
Saída de pista	167	7	82	78	0
Tombamento	22	0	7	15	0
* Total	1.043	42	557	444	0

NÚMERO DE ACIDENTES POR TIPO E GRAVIDADE



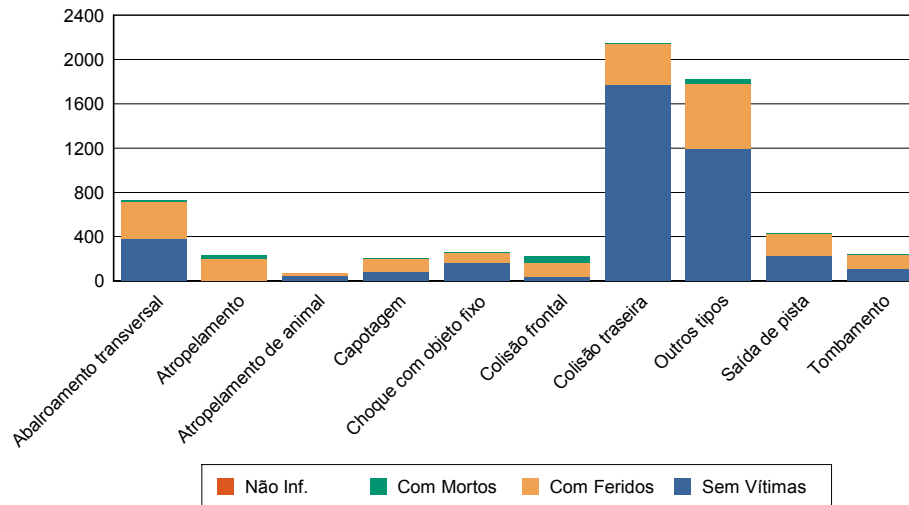
Período de 01/01/2008 00:00:00 a 31/12/2008 23:59:00

NÚMERO DE ACIDENTES POR TIPO E GRAVIDADE

Quadro 0102

TIPO DO ACIDENTE	TOTAL	DISTRIBUIÇÃO SEGUNDO A GRAVIDADE DO ACIDENTE			
		C/ Morto	C/ Ferido	S/ Vítima	Não Inf.
ES					
Abalroamento transversal	734	20	335	379	0
Atropelamento	231	31	199	1	0
Atropelamento de animal	74	0	23	51	0
Capotagem	203	6	113	84	0
Choque com objeto fixo	259	3	97	159	0
Colisão frontal	225	54	129	42	0
Colisão traseira	2.153	8	379	1.766	0
Outros tipos	1.820	39	586	1.195	0
Saída de pista	433	9	199	225	0
Tombamento	243	5	124	114	0
* Total	6.375	175	2.184	4.016	0

NÚMERO DE ACIDENTES POR TIPO E GRAVIDADE



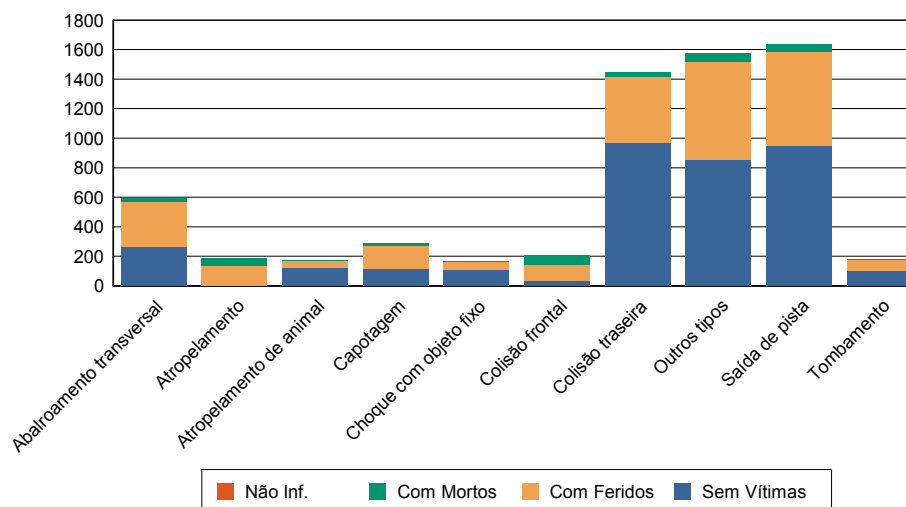
Período de 01/01/2008 00:00:00 a 31/12/2008 23:59:00

NÚMERO DE ACIDENTES POR TIPO E GRAVIDADE

Quadro 0102

TIPO DO ACIDENTE	TOTAL	DISTRIBUIÇÃO SEGUNDO A GRAVIDADE DO ACIDENTE			
		C/ Morto	C/ Ferido	S/ Vítima	Não Inf.
GO					
Abalroamento transversal	591	24	306	261	0
Atropelamento	190	52	136	2	0
Atropelamento de animal	175	2	49	124	0
Capotagem	289	14	158	117	0
Choque com objeto fixo	165	3	54	108	0
Colisão frontal	206	64	110	32	0
Colisão traseira	1.446	33	441	972	0
Outros tipos	1.574	55	666	853	0
Saída de pista	1.632	48	636	948	0
Tombamento	184	4	81	99	0
* Total	6.452	299	2.637	3.516	0

NÚMERO DE ACIDENTES POR TIPO E GRAVIDADE



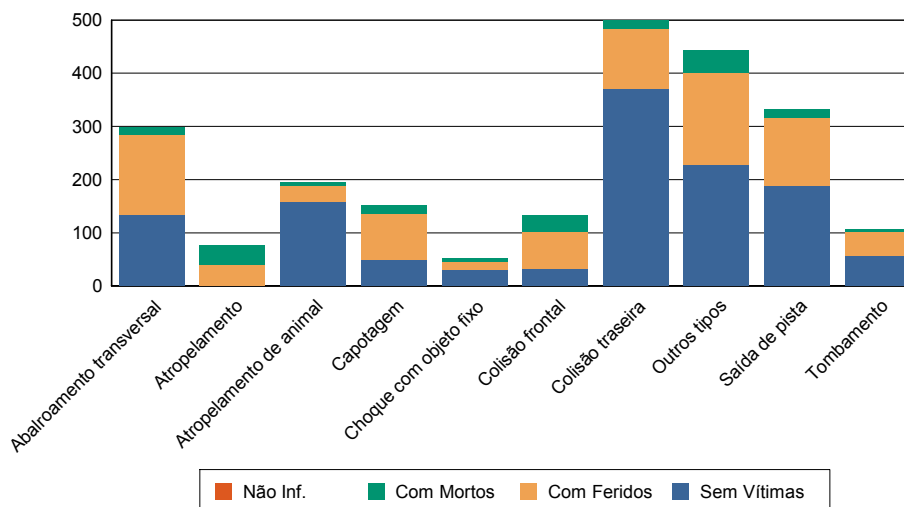
Período de 01/01/2008 00:00:00 a 31/12/2008 23:59:00

NÚMERO DE ACIDENTES POR TIPO E GRAVIDADE

Quadro 0102

TIPO DO ACIDENTE	TOTAL	DISTRIBUIÇÃO SEGUNDO A GRAVIDADE DO ACIDENTE			
		C/ Morto	C/ Ferido	S/ Vítima	Não Inf.
MA					
Abalroamento transversal	298	15	149	134	0
Atropelamento	77	36	40	1	0
Atropelamento de animal	194	6	29	159	0
Capotagem	152	17	86	49	0
Choque com objeto fixo	52	7	14	31	0
Colisão frontal	132	31	68	33	0
Colisão traseira	499	16	111	372	0
Outros tipos	442	42	171	229	0
Saída de pista	332	16	128	188	0
Tombamento	106	5	44	57	0
* Total	2.284	191	840	1.253	0

NÚMERO DE ACIDENTES POR TIPO E GRAVIDADE



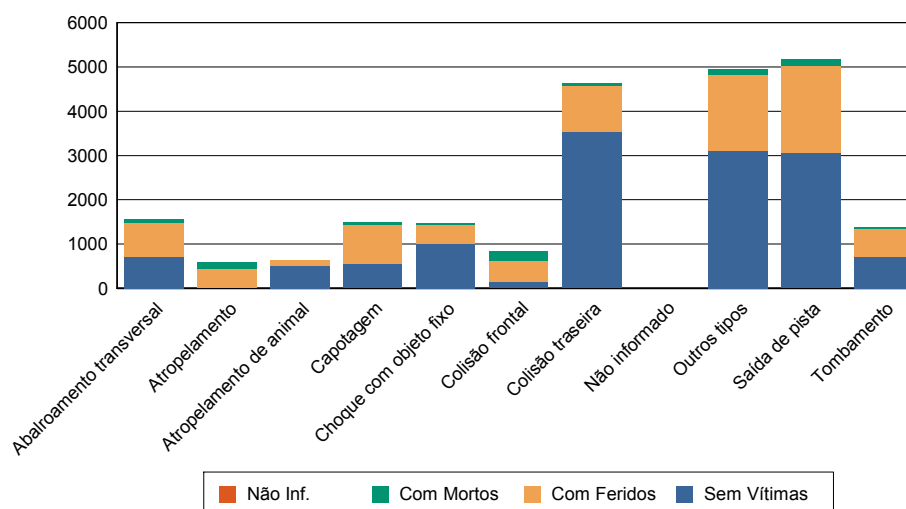
Período de 01/01/2008 00:00:00 a 31/12/2008 23:59:00

NÚMERO DE ACIDENTES POR TIPO E GRAVIDADE

Quadro 0102

TIPO DO ACIDENTE	TOTAL	DISTRIBUIÇÃO SEGUNDO A GRAVIDADE DO ACIDENTE			
		C/ Morto	C/ Ferido	S/ Vítima	Não Inf.
MG					
Abalroamento transversal	1.553	77	765	711	0
Atropelamento	599	152	442	5	0
Atropelamento de animal	631	6	118	507	0
Capotagem	1.493	61	866	566	0
Choque com objeto fixo	1.471	26	444	1.001	0
Colisão frontal	847	217	480	150	0
Colisão traseira	4.614	50	1.020	3.544	0
Não informado	1	0	0	1	0
Outros tipos	4.951	125	1.728	3.098	0
Saída de pista	5.174	137	1.968	3.069	0
Tombamento	1.380	35	635	710	0
* Total	22.714	886	8.466	13.362	0

NÚMERO DE ACIDENTES POR TIPO E GRAVIDADE



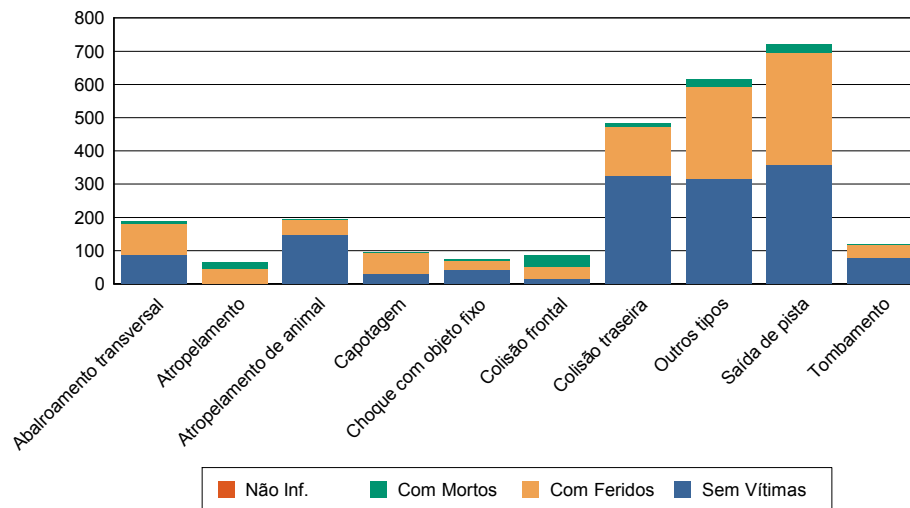
Período de 01/01/2008 00:00:00 a 31/12/2008 23:59:00

NÚMERO DE ACIDENTES POR TIPO E GRAVIDADE

Quadro 0102

TIPO DO ACIDENTE	TOTAL	DISTRIBUIÇÃO SEGUNDO A GRAVIDADE DO ACIDENTE			
		C/ Morto	C/ Ferido	S/ Vítima	Não Inf.
MS					
Abalroamento transversal	188	8	91	89	0
Atropelamento	65	20	45	0	0
Atropelamento de animal	194	1	45	148	0
Capotagem	95	3	61	31	0
Choque com objeto fixo	73	5	26	42	0
Colisão frontal	85	35	34	16	0
Colisão traseira	482	10	145	327	0
Outros tipos	616	22	278	316	0
Saída de pista	720	25	335	360	0
Tombamento	119	3	38	78	0
* Total	2.637	132	1.098	1.407	0

NÚMERO DE ACIDENTES POR TIPO E GRAVIDADE



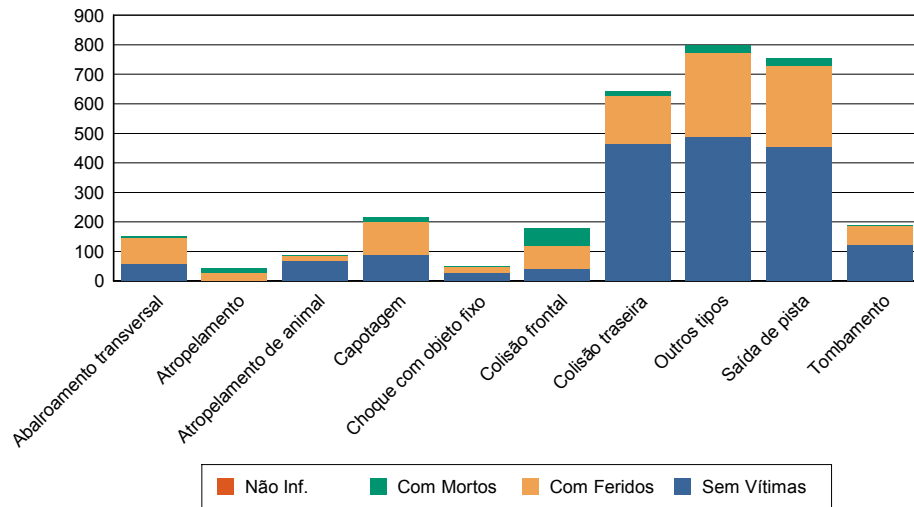
Período de 01/01/2008 00:00:00 a 31/12/2008 23:59:00

NÚMERO DE ACIDENTES POR TIPO E GRAVIDADE

Quadro 0102

TIPO DO ACIDENTE	TOTAL	DISTRIBUIÇÃO SEGUNDO A GRAVIDADE DO ACIDENTE			
		C/ Morto	C/ Ferido	S/ Vítima	Não Inf.
MT					
Abalroamento transversal	152	6	86	60	0
Atropelamento	41	14	26	1	0
Atropelamento de animal	88	2	18	68	0
Capotagem	216	14	113	89	0
Choque com objeto fixo	50	1	23	26	0
Colisão frontal	178	61	77	40	0
Colisão traseira	642	16	161	465	0
Outros tipos	801	27	285	489	0
Saída de pista	756	27	274	455	0
Tombamento	191	3	64	124	0
* Total	3.115	171	1.127	1.817	0

NÚMERO DE ACIDENTES POR TIPO E GRAVIDADE



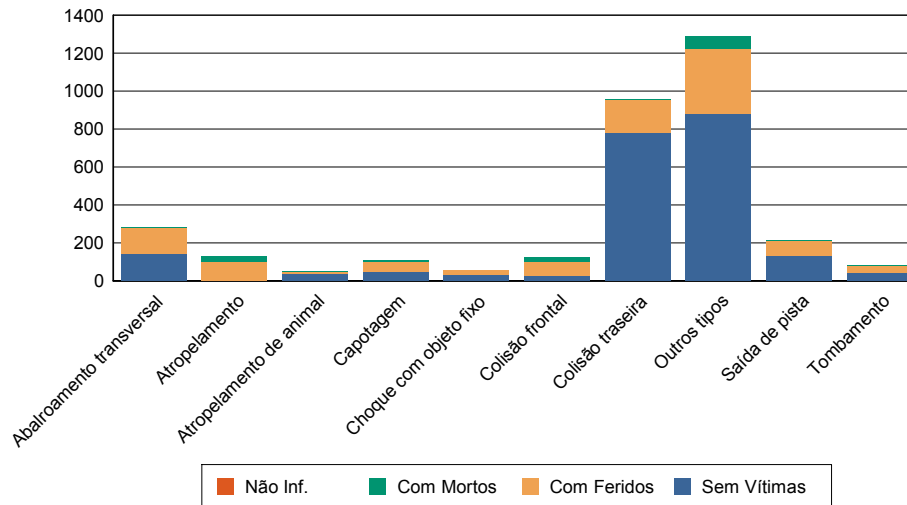
Período de 01/01/2008 00:00:00 a 31/12/2008 23:59:00

NÚMERO DE ACIDENTES POR TIPO E GRAVIDADE

Quadro 0102

TIPO DO ACIDENTE	TOTAL	DISTRIBUIÇÃO SEGUNDO A GRAVIDADE DO ACIDENTE			
		C/ Morto	C/ Ferido	S/ Vítima	Não Inf.
PA					
Abalroamento transversal	280	1	133	146	0
Atropelamento	130	30	98	2	0
Atropelamento de animal	49	3	11	35	0
Capotagem	111	9	55	47	0
Choque com objeto fixo	56	1	23	32	0
Colisão frontal	123	26	69	28	0
Colisão traseira	958	6	171	781	0
Outros tipos	1.285	64	339	882	0
Saída de pista	217	4	84	129	0
Tombamento	82	5	34	43	0
* Total	3.291	149	1.017	2.125	0

NÚMERO DE ACIDENTES POR TIPO E GRAVIDADE



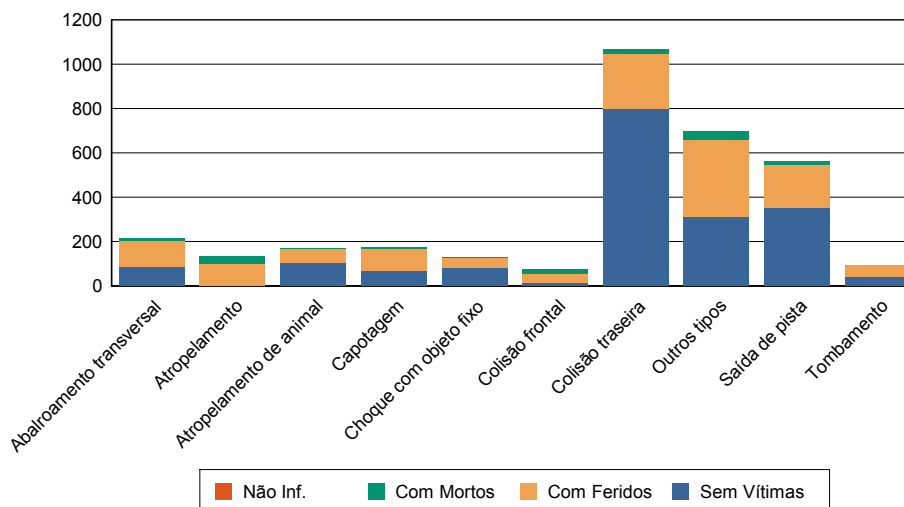
Período de 01/01/2008 00:00:00 a 31/12/2008 23:59:00

NÚMERO DE ACIDENTES POR TIPO E GRAVIDADE

Quadro 0102

TIPO DO ACIDENTE	TOTAL	DISTRIBUIÇÃO SEGUNDO A GRAVIDADE DO ACIDENTE			
		C/ Morto	C/ Ferido	S/ Vítima	Não Inf.
PB					
Abalroamento transversal	217	13	120	84	0
Atropelamento	136	36	98	2	0
Atropelamento de animal	173	5	63	105	0
Capotagem	176	8	101	67	0
Choque com objeto fixo	128	5	44	79	0
Colisão frontal	78	22	42	14	0
Colisão traseira	1.067	18	251	798	0
Outros tipos	698	37	350	311	0
Saída de pista	561	17	190	354	0
Tombamento	93	0	51	42	0
* Total	3.327	161	1.310	1.856	0

NÚMERO DE ACIDENTES POR TIPO E GRAVIDADE



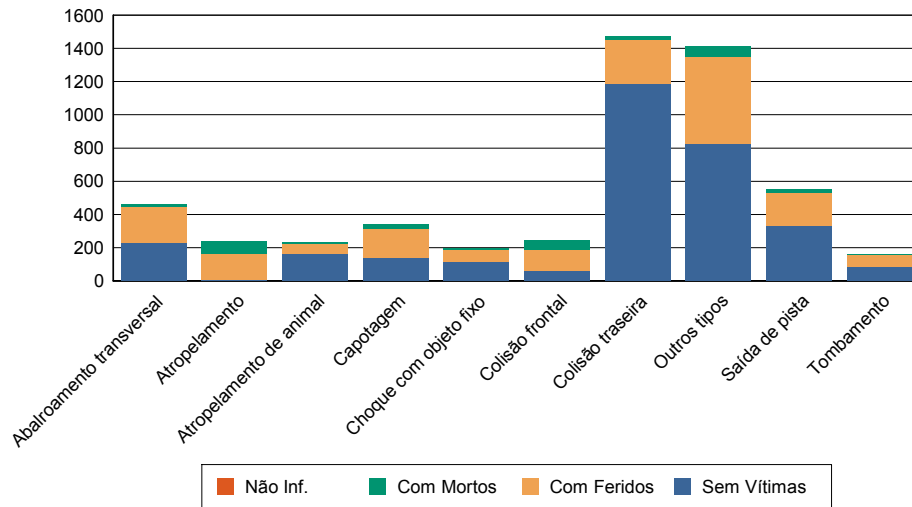
Período de 01/01/2008 00:00:00 a 31/12/2008 23:59:00

NÚMERO DE ACIDENTES POR TIPO E GRAVIDADE

Quadro 0102

TIPO DO ACIDENTE	TOTAL	DISTRIBUIÇÃO SEGUNDO A GRAVIDADE DO ACIDENTE			
		C/ Morto	C/ Ferido	S/ Vítima	Não Inf.
PE					
Abalroamento transversal	459	14	213	232	0
Atropelamento	239	74	161	4	0
Atropelamento de animal	235	11	61	163	0
Capotagem	339	26	174	139	0
Choque com objeto fixo	195	8	67	120	0
Colisão frontal	242	57	124	61	0
Colisão traseira	1.475	22	267	1.186	0
Outros tipos	1.414	64	526	824	0
Saída de pista	550	20	198	332	0
Tombamento	162	4	71	87	0
* Total	5.310	300	1.862	3.148	0

NÚMERO DE ACIDENTES POR TIPO E GRAVIDADE



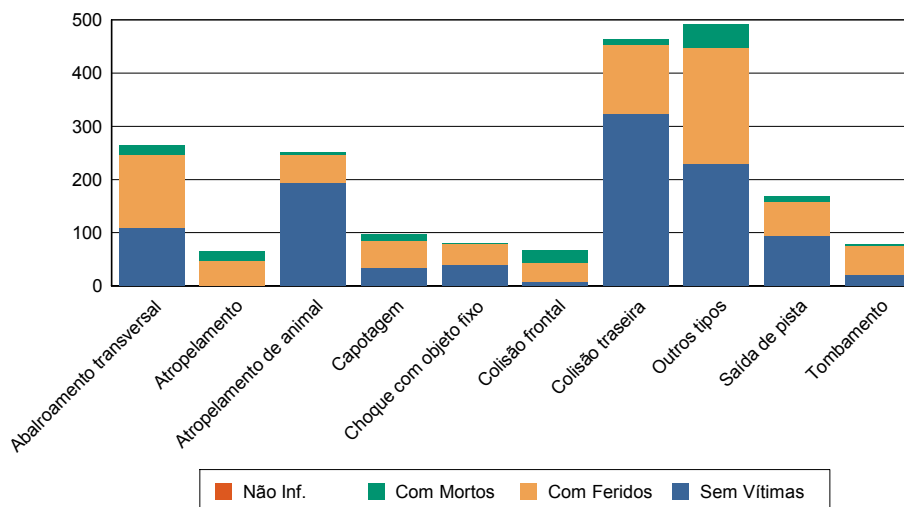
Período de 01/01/2008 00:00:00 a 31/12/2008 23:59:00

NÚMERO DE ACIDENTES POR TIPO E GRAVIDADE

Quadro 0102

TIPO DO ACIDENTE	TOTAL	DISTRIBUIÇÃO SEGUNDO A GRAVIDADE DO ACIDENTE			
		C/ Morto	C/ Ferido	S/ Vítima	Não Inf.
PI					
Abalroamento transversal	265	18	139	108	0
Atropelamento	64	17	47	0	0
Atropelamento de animal	252	4	53	195	0
Capotagem	98	13	51	34	0
Choque com objeto fixo	81	1	40	40	0
Colisão frontal	67	23	37	7	0
Colisão traseira	463	10	129	324	0
Outros tipos	491	44	218	229	0
Saída de pista	169	10	65	94	0
Tombamento	78	3	53	22	0
* Total	2.028	143	832	1.053	0

NÚMERO DE ACIDENTES POR TIPO E GRAVIDADE



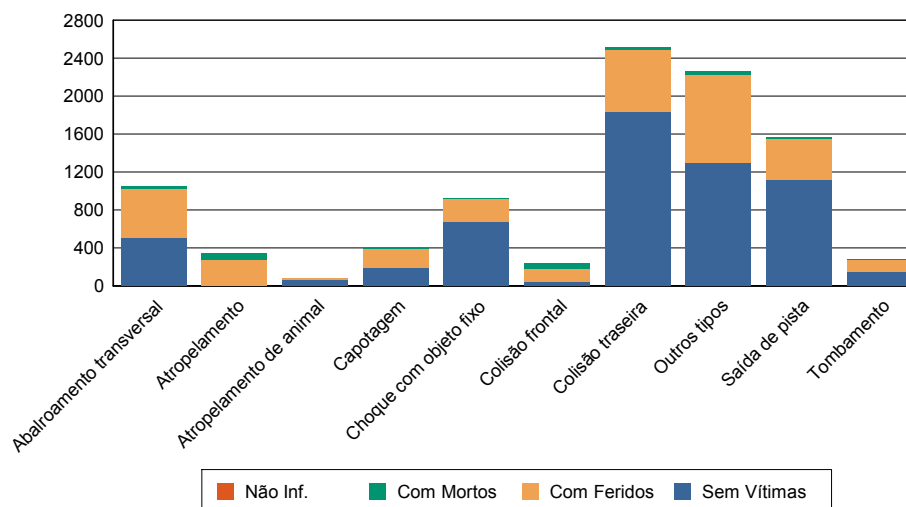
Período de 01/01/2008 00:00:00 a 31/12/2008 23:59:00

NÚMERO DE ACIDENTES POR TIPO E GRAVIDADE

Quadro 0102

TIPO DO ACIDENTE	TOTAL	DISTRIBUIÇÃO SEGUNDO A GRAVIDADE DO ACIDENTE			
		C/ Morto	C/ Ferido	S/ Vítima	Não Inf.
PR					
Abalroamento transversal	1.045	21	512	512	0
Atropelamento	347	67	277	3	0
Atropelamento de animal	87	1	21	65	0
Capotagem	413	14	210	189	0
Choque com objeto fixo	923	10	244	669	0
Colisão frontal	239	53	137	49	0
Colisão traseira	2.515	27	656	1.832	0
Outros tipos	2.261	37	920	1.304	0
Saída de pista	1.565	16	426	1.123	0
Tombamento	277	2	123	152	0
* Total	9.672	248	3.526	5.898	0

NÚMERO DE ACIDENTES POR TIPO E GRAVIDADE



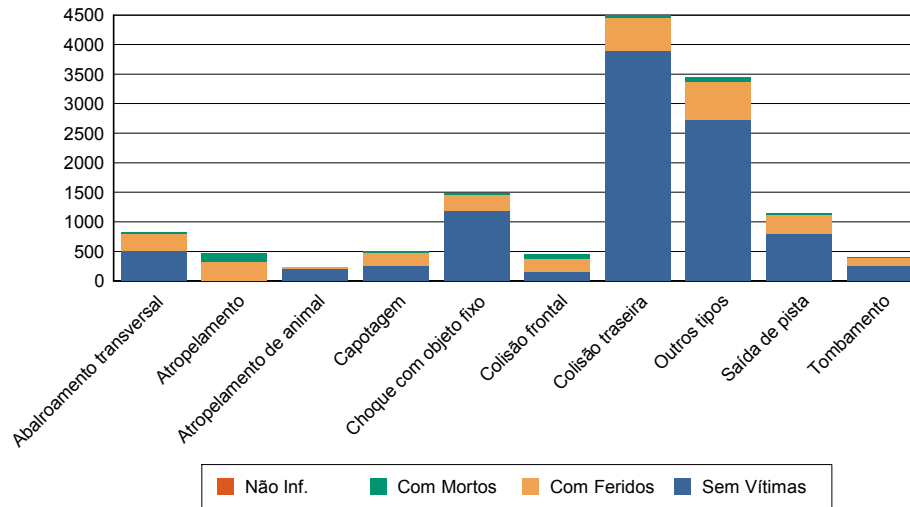
Período de 01/01/2008 00:00:00 a 31/12/2008 23:59:00

NÚMERO DE ACIDENTES POR TIPO E GRAVIDADE

Quadro 0102

TIPO DO ACIDENTE	TOTAL	DISTRIBUIÇÃO SEGUNDO A GRAVIDADE DO ACIDENTE			
		C/ Morto	C/ Ferido	S/ Vítima	Não Inf.
RJ					
Abalroamento transversal	820	20	284	516	0
Atropelamento	470	141	325	4	0
Atropelamento de animal	241	2	28	211	0
Capotagem	491	18	218	255	0
Choque com objeto fixo	1.480	21	269	1.190	0
Colisão frontal	458	78	234	146	0
Colisão traseira	4.487	38	558	3.891	0
Outros tipos	3.444	67	660	2.717	0
Saída de pista	1.144	20	327	797	0
Tombamento	402	12	135	255	0
* Total	13.437	417	3.038	9.982	0

NÚMERO DE ACIDENTES POR TIPO E GRAVIDADE



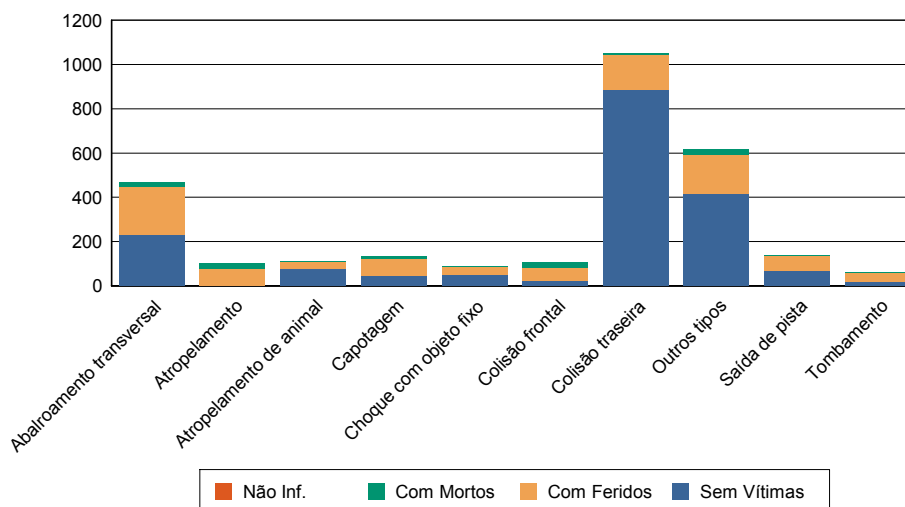
Período de 01/01/2008 00:00:00 a 31/12/2008 23:59:00

NÚMERO DE ACIDENTES POR TIPO E GRAVIDADE

Quadro 0102

TIPO DO ACIDENTE	TOTAL	DISTRIBUIÇÃO SEGUNDO A GRAVIDADE DO ACIDENTE			
		C/ Morto	C/ Ferido	S/ Vítima	Não Inf.
RN					
Abalroamento transversal	469	19	218	232	0
Atropelamento	103	25	78	0	0
Atropelamento de animal	111	4	30	77	0
Capotagem	131	10	75	46	0
Choque com objeto fixo	88	4	34	50	0
Colisão frontal	105	25	58	22	0
Colisão traseira	1.050	5	161	884	0
Outros tipos	619	25	177	417	0
Saída de pista	137	3	65	69	0
Tombamento	59	2	38	19	0
* Total	2.872	122	934	1.816	0

NÚMERO DE ACIDENTES POR TIPO E GRAVIDADE



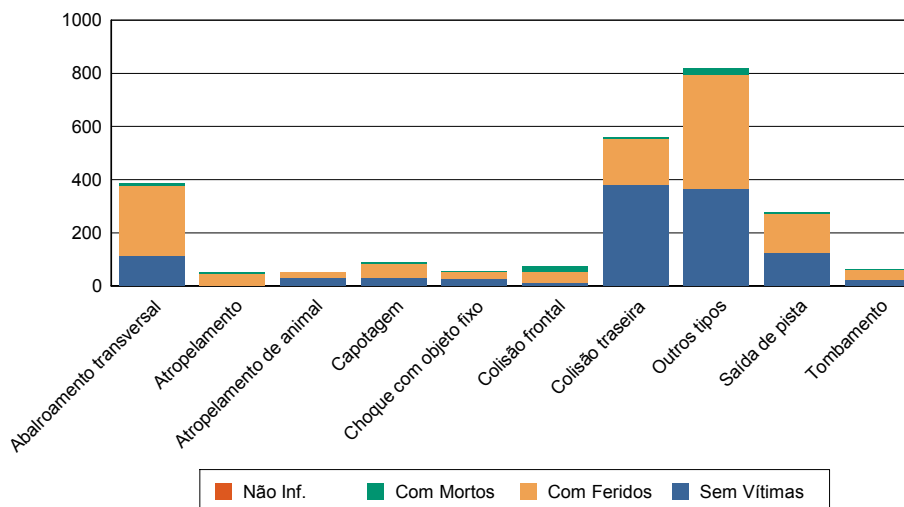
Período de 01/01/2008 00:00:00 a 31/12/2008 23:59:00

NÚMERO DE ACIDENTES POR TIPO E GRAVIDADE

Quadro 0102

TIPO DO ACIDENTE	TOTAL	DISTRIBUIÇÃO SEGUNDO A GRAVIDADE DO ACIDENTE			
		C/ Morto	C/ Ferido	S/ Vítima	Não Inf.
RO					
Abalroamento transversal	388	10	263	115	0
Atropelamento	51	5	46	0	0
Atropelamento de animal	51	0	20	31	0
Capotagem	88	6	51	31	0
Choque com objeto fixo	56	3	24	29	0
Colisão frontal	73	20	41	12	0
Colisão traseira	560	5	175	380	0
Outros tipos	821	25	429	367	0
Saída de pista	276	6	143	127	0
Tombamento	64	3	35	26	0
* Total	2.428	83	1.227	1.118	0

NÚMERO DE ACIDENTES POR TIPO E GRAVIDADE



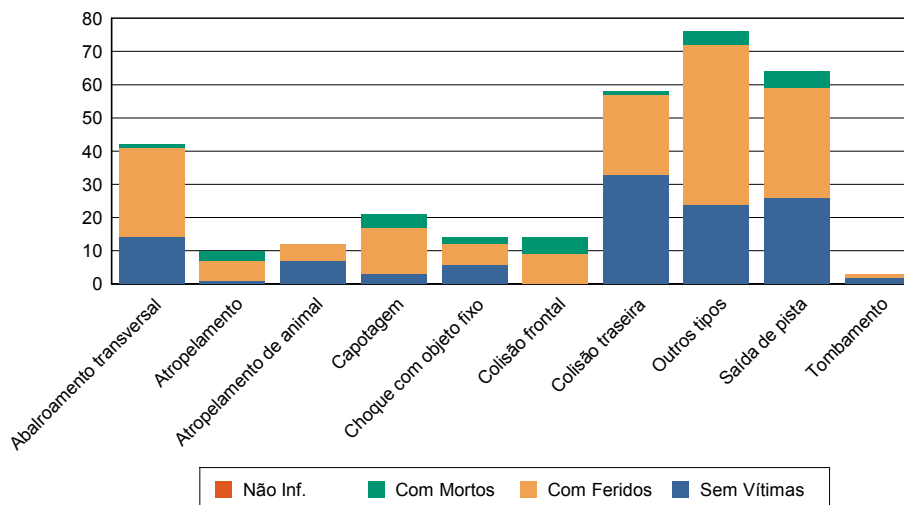
Período de 01/01/2008 00:00:00 a 31/12/2008 23:59:00

NÚMERO DE ACIDENTES POR TIPO E GRAVIDADE

Quadro 0102

TIPO DO ACIDENTE	TOTAL	DISTRIBUIÇÃO SEGUNDO A GRAVIDADE DO ACIDENTE			
		C/ Morto	C/ Ferido	S/ Vítima	Não Inf.
RR					
Abalroamento transversal	42	1	27	14	0
Atropelamento	10	3	6	1	0
Atropelamento de animal	12	0	5	7	0
Capotagem	21	4	14	3	0
Choque com objeto fixo	14	2	6	6	0
Colisão frontal	14	5	9	0	0
Colisão traseira	58	1	24	33	0
Outros tipos	76	4	48	24	0
Saída de pista	64	5	33	26	0
Tombamento	3	0	1	2	0
* Total	314	25	173	116	0

NÚMERO DE ACIDENTES POR TIPO E GRAVIDADE



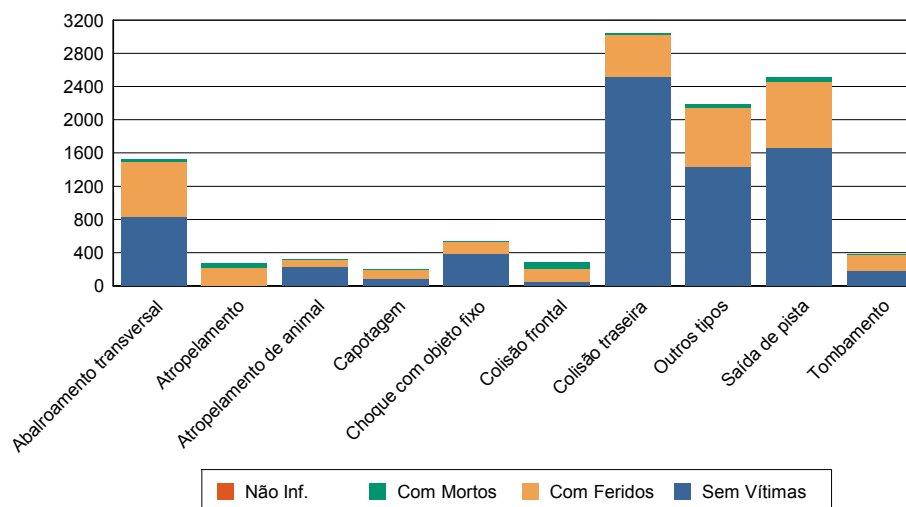
Período de 01/01/2008 00:00:00 a 31/12/2008 23:59:00

NÚMERO DE ACIDENTES POR TIPO E GRAVIDADE

Quadro 0102

TIPO DO ACIDENTE	TOTAL	DISTRIBUIÇÃO SEGUNDO A GRAVIDADE DO ACIDENTE			
		C/ Morto	C/ Ferido	S/ Vítima	Não Inf.
RS					
Abalroamento transversal	1.527	35	657	835	0
Atropelamento	267	57	207	3	0
Atropelamento de animal	314	2	72	240	0
Capotagem	195	7	99	89	0
Choque com objeto fixo	545	10	147	388	0
Colisão frontal	285	81	151	53	0
Colisão traseira	3.043	17	511	2.515	0
Outros tipos	2.187	42	710	1.435	0
Saída de pista	2.513	53	797	1.663	0
Tombamento	384	11	193	180	0
* Total	11.260	315	3.544	7.401	0

NÚMERO DE ACIDENTES POR TIPO E GRAVIDADE



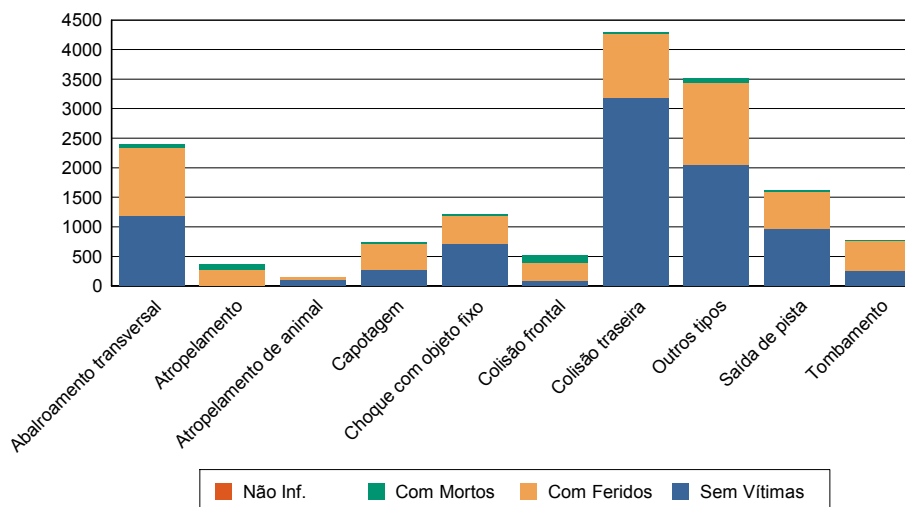
Período de 01/01/2008 00:00:00 a 31/12/2008 23:59:00

NÚMERO DE ACIDENTES POR TIPO E GRAVIDADE

Quadro 0102

TIPO DO ACIDENTE	TOTAL	DISTRIBUIÇÃO SEGUNDO A GRAVIDADE DO ACIDENTE			
		C/ Morto	C/ Ferido	S/ Vítima	Não Inf.
SC					
Abalroamento transversal	2.396	50	1.170	1.176	0
Atropelamento	370	87	282	1	0
Atropelamento de animal	159	0	48	111	0
Capotagem	742	21	446	275	0
Choque com objeto fixo	1.219	24	485	710	0
Colisão frontal	518	128	309	81	0
Colisão traseira	4.298	28	1.094	3.176	0
Outros tipos	3.506	73	1.379	2.054	0
Saída de pista	1.620	30	612	978	0
Tombamento	773	10	498	265	0
* Total	15.601	451	6.323	8.827	0

NÚMERO DE ACIDENTES POR TIPO E GRAVIDADE



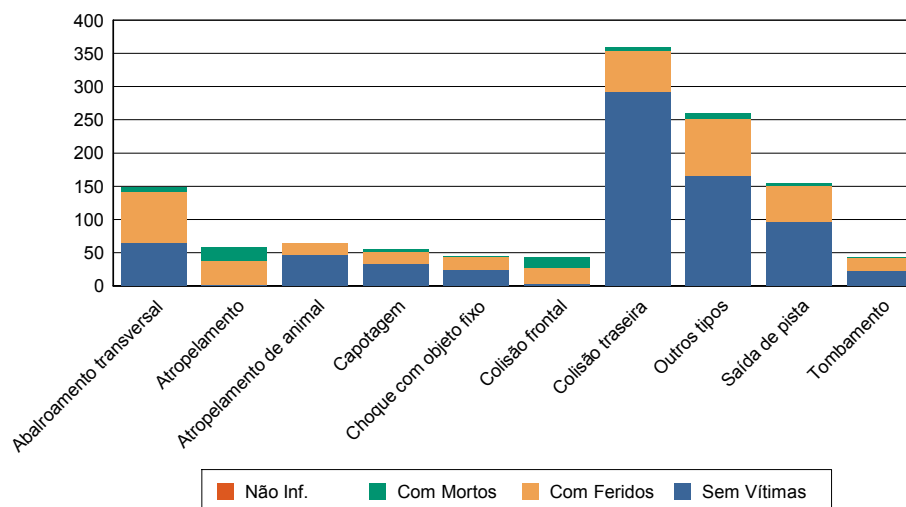
Período de 01/01/2008 00:00:00 a 31/12/2008 23:59:00

NÚMERO DE ACIDENTES POR TIPO E GRAVIDADE

Quadro 0102

TIPO DO ACIDENTE SE	DISTRIBUIÇÃO SEGUNDO A GRAVIDADE DO ACIDENTE				
	TOTAL	C/ Morto	C/ Ferido	S/ Vítima	Não Inf.
Abalroamento transversal	149	7	78	64	0
Atropelamento	58	20	36	2	0
Atropelamento de animal	65	0	18	47	0
Capotagem	56	4	19	33	0
Choque com objeto fixo	45	1	20	24	0
Colisão frontal	43	16	23	4	0
Colisão traseira	359	5	61	293	0
Outros tipos	260	8	86	166	0
Saída de pista	154	4	53	97	0
Tombamento	43	1	19	23	0
* Total	1.232	66	413	753	0

NÚMERO DE ACIDENTES POR TIPO E GRAVIDADE



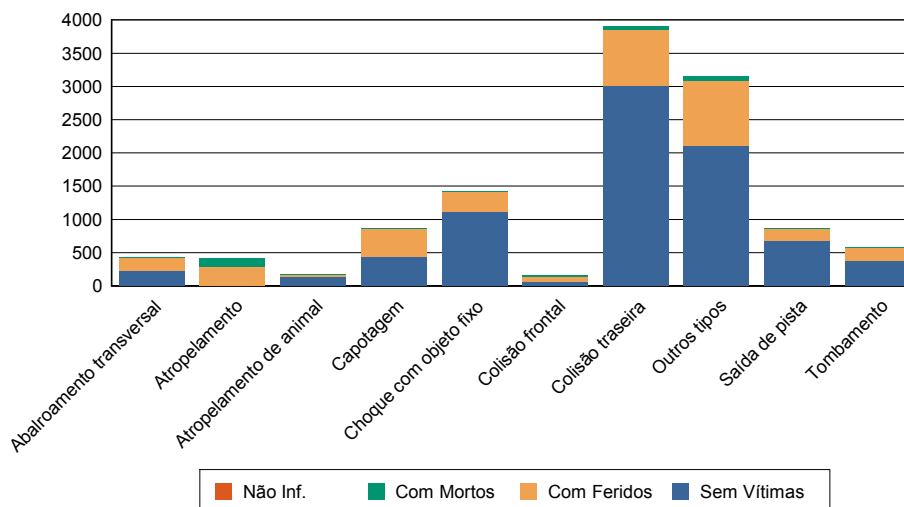
Período de 01/01/2008 00:00:00 a 31/12/2008 23:59:00

NÚMERO DE ACIDENTES POR TIPO E GRAVIDADE

Quadro 0102

TIPO DO ACIDENTE	TOTAL	DISTRIBUIÇÃO SEGUNDO A GRAVIDADE DO ACIDENTE			
		C/ Morto	C/ Ferido	S/ Vítima	Não Inf.
SP					
Abalroamento transversal	425	12	193	220	0
Atropelamento	422	135	284	3	0
Atropelamento de animal	167	2	27	138	0
Capotagem	865	18	404	443	0
Choque com objeto fixo	1.432	17	306	1.109	0
Colisão frontal	158	28	75	55	0
Colisão traseira	3.909	55	844	3.010	0
Outros tipos	3.157	61	990	2.106	0
Saída de pista	869	10	181	678	0
Tombamento	578	9	187	382	0
* Total	11.982	347	3.491	8.144	0

NÚMERO DE ACIDENTES POR TIPO E GRAVIDADE



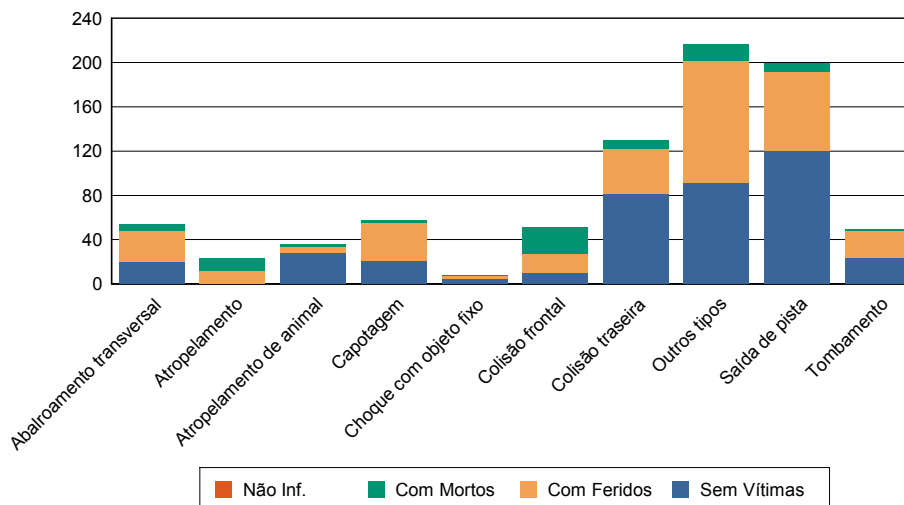
Período de 01/01/2008 00:00:00 a 31/12/2008 23:59:00

NÚMERO DE ACIDENTES POR TIPO E GRAVIDADE

Quadro 0102

TIPO DO ACIDENTE	TOTAL	DISTRIBUIÇÃO SEGUNDO A GRAVIDADE DO ACIDENTE			
		C/ Morto	C/ Ferido	S/ Vítima	Não Inf.
TO					
Abalroamento transversal	54	6	28	20	0
Atropelamento	23	11	12	0	0
Atropelamento de animal	36	2	6	28	0
Capotagem	57	2	34	21	0
Choque com objeto fixo	8	1	2	5	0
Colisão frontal	51	24	17	10	0
Colisão traseira	130	8	40	82	0
Outros tipos	216	15	110	91	0
Saída de pista	199	8	71	120	0
Tombamento	49	1	24	24	0
* Total	823	78	344	401	0

NÚMERO DE ACIDENTES POR TIPO E GRAVIDADE



Período de 01/01/2008 00:00:00 a 31/12/2008 23:59:00

NÚMERO DE ACIDENTES POR TIPO E GRAVIDADE

Quadro 0102

TIPO DO ACIDENTE	TOTAL	DISTRIBUIÇÃO SEGUNDO A GRAVIDADE DO ACIDENTE			
		C/ Morto	C/ Ferido	S/ Vítima	Não Inf.
TOTAIS					
Abalroamento transversal	13.234	432	6.319	6.483	0
Atropelamento	4.530	1.208	3.280	42	0
Atropelamento de animal	3.867	64	877	2.926	0
Capotagem	7.238	349	3.841	3.048	0
Choque com objeto fixo	8.726	168	2.506	6.052	0
Colisão frontal	4.749	1.229	2.536	984	0
Colisão traseira	37.684	422	8.026	29.236	0
Não informado	1	0	0	1	0
Outros tipos	33.769	1.047	11.902	20.820	0
Saída de pista	21.224	564	7.603	13.057	0
Tombamento	5.991	137	2.711	3.143	0
* Total	141.013	5.620	49.601	85.792	0

NÚMERO DE ACIDENTES POR TIPO E GRAVIDADE

