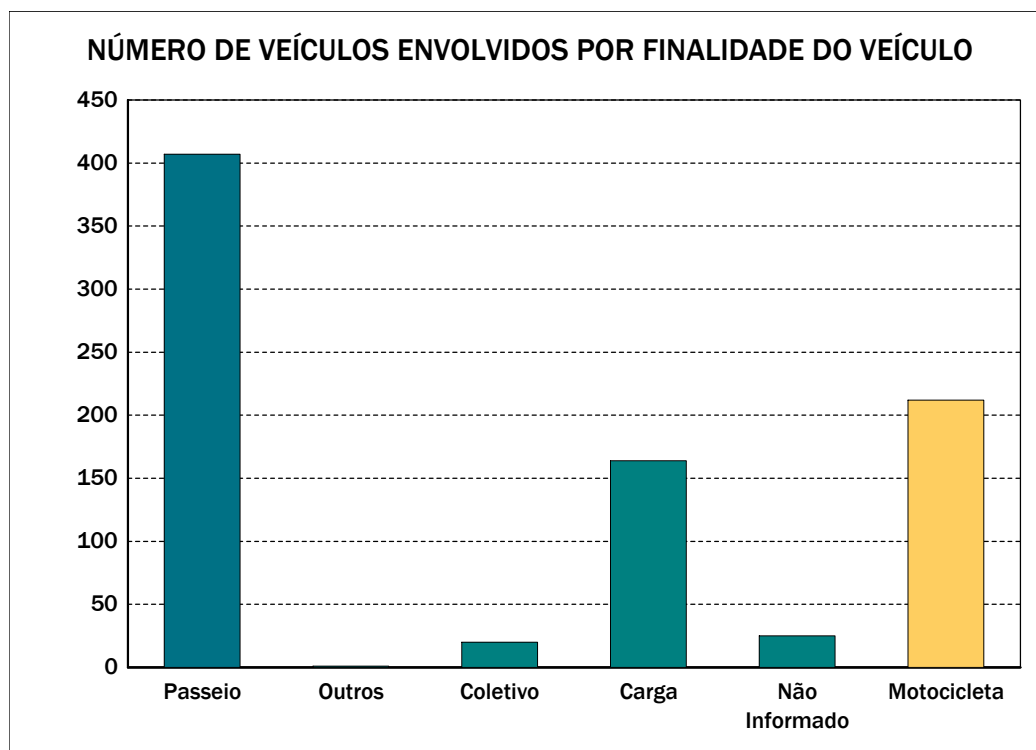


Quadro 0501 - NÚMERO DE VEÍCULOS ENVOLVIDOS POR FINALIDADE DO VEÍCULO

UF: ACRE

Ano de 2011

FINALIDADE DO VEÍCULO	DISTRIBUIÇÃO SEGUNDO A IDADE DO VEÍCULO (ANOS)											
	TOTAL	Até 1	1 a 2	2 a 3	3 a 4	4 a 5	5 a 6	6 a 7	7 a 8	8 a 9	+ de 9	N.Inf.
Passeio	407	29	77	54	40	32	18	24	19	12	101	1
Carga	164	9	17	11	17	12	7	6	6	2	77	0
Coletivo	20	0	0	2	0	1	1	0	4	0	12	0
Motocicleta	212	24	56	37	34	19	13	12	7	1	9	0
Outros	1	0	0	0	0	0	0	0	0	0	1	0
Não Informado	25	1	1	0	0	0	0	0	0	0	23	0
Total	829	63	151	104	91	64	39	42	36	15	223	1



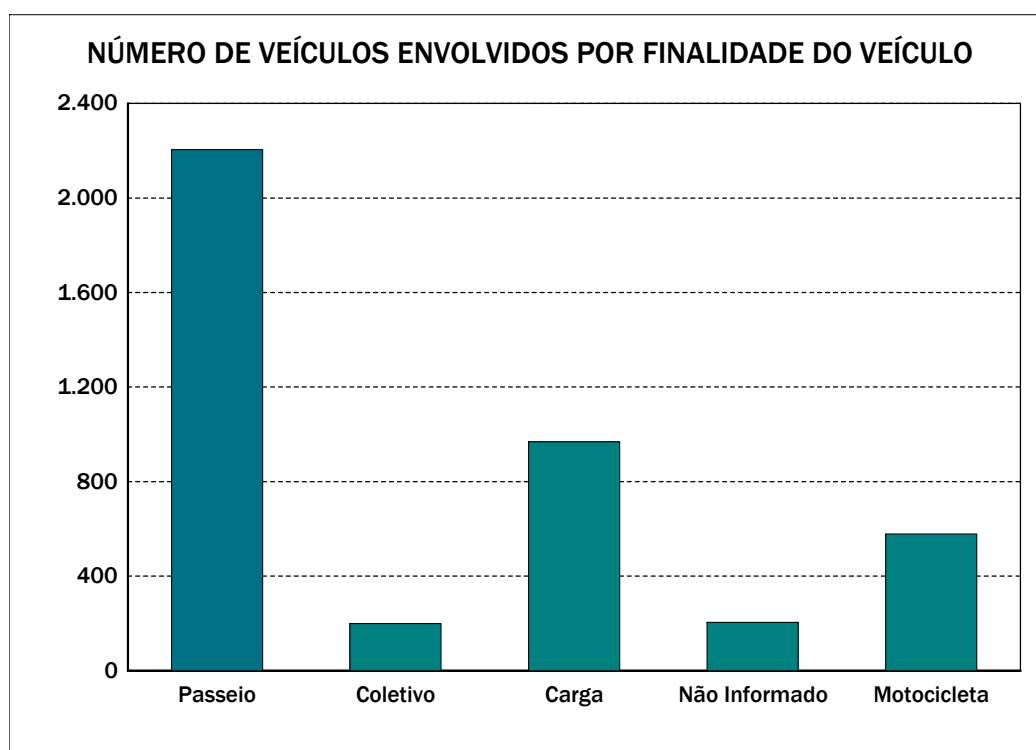
Emitido em 06-fev-2012

Quadro 0501 - NÚMERO DE VEÍCULOS ENVOLVIDOS POR FINALIDADE DO VEÍCULO

UF: ALAGOAS

Ano de 2011

FINALIDADE DO VEÍCULO	DISTRIBUIÇÃO SEGUNDO A IDADE DO VEÍCULO (ANOS)											
	TOTAL	Até 1	1 a 2	2 a 3	3 a 4	4 a 5	5 a 6	6 a 7	7 a 8	8 a 9	+ de 9	N.Inf.
Passeio	2.204	129	372	293	211	199	158	122	103	71	545	1
Carga	969	55	127	88	100	55	57	52	46	24	365	0
Coletivo	200	7	25	23	17	13	9	10	9	10	77	0
Motocicleta	579	46	101	75	72	52	32	15	31	23	132	0
Não Informado	205	0	7	1	1	0	1	0	0	0	195	0
Total	4.157	237	632	480	401	319	257	199	189	128	1.314	1



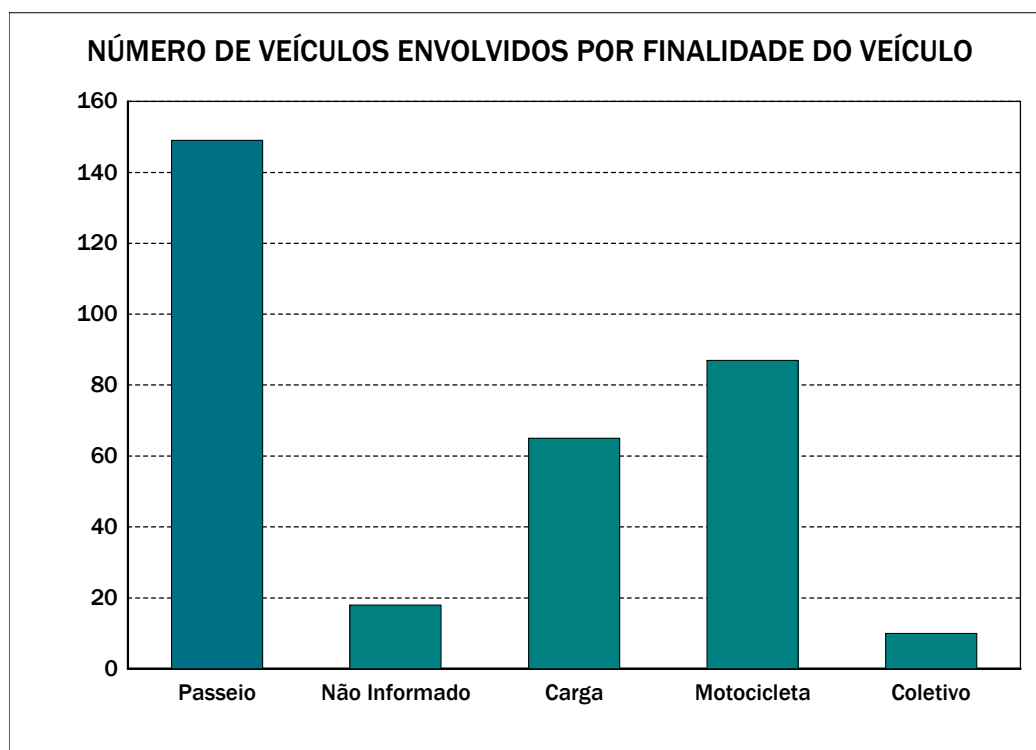
Emitido em 06-fev-2012

Quadro 0501 - NÚMERO DE VEÍCULOS ENVOLVIDOS POR FINALIDADE DO VEÍCULO

UF: AMAPÁ

Ano de 2011

FINALIDADE DO VEÍCULO	DISTRIBUIÇÃO SEGUNDO A IDADE DO VEÍCULO (ANOS)											
	TOTAL	Até 1	1 a 2	2 a 3	3 a 4	4 a 5	5 a 6	6 a 7	7 a 8	8 a 9	+ de 9	N.Inf.
Passeio	149	14	37	22	16	16	6	9	4	5	20	0
Carga	65	3	6	4	11	3	5	6	4	3	20	0
Coletivo	10	0	0	0	1	2	0	2	0	2	3	0
Motocicleta	87	12	23	15	15	4	6	4	2	1	5	0
Não Informado	18	1	1	0	0	0	0	0	0	0	16	0
Total	329	30	67	41	43	25	17	21	10	11	64	0



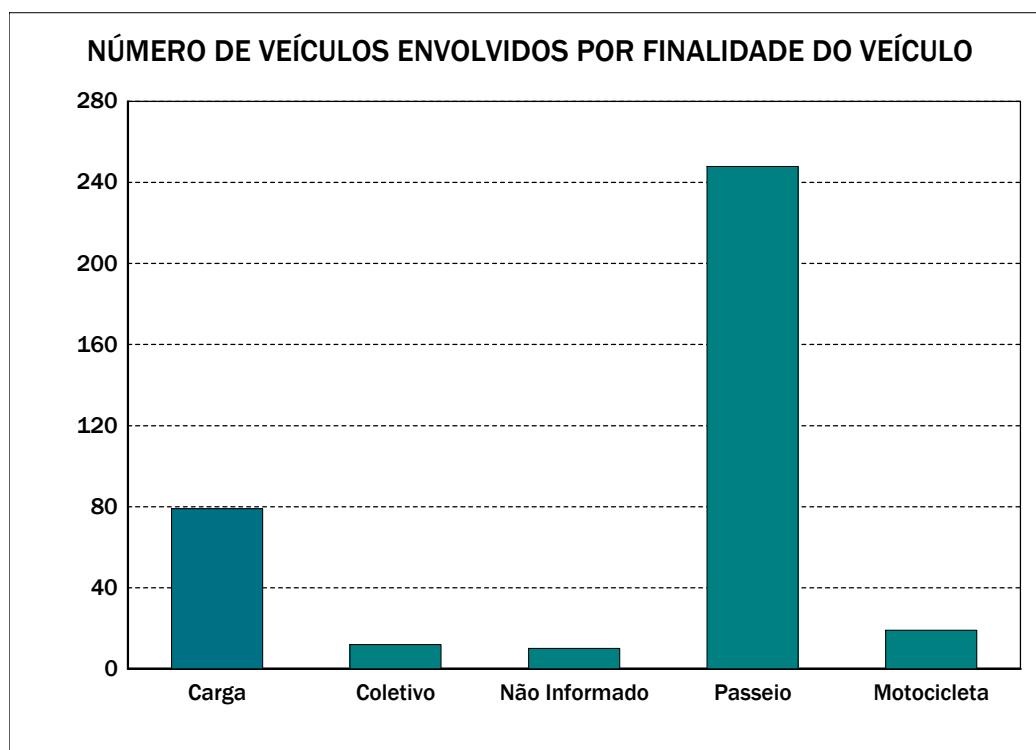
Emitido em 06-fev-2012

Quadro 0501 - NÚMERO DE VEÍCULOS ENVOLVIDOS POR FINALIDADE DO VEÍCULO

UF: AMAZONAS

Ano de 2011

FINALIDADE DO VEÍCULO	DISTRIBUIÇÃO SEGUNDO A IDADE DO VEÍCULO (ANOS)											
	TOTAL	Até 1	1 a 2	2 a 3	3 a 4	4 a 5	5 a 6	6 a 7	7 a 8	8 a 9	+ de 9	N.Inf.
Passeio	248	21	42	35	24	13	19	17	13	7	57	0
Carga	79	3	14	6	8	3	4	4	5	4	28	0
Coletivo	12	1	1	1	1	1	0	2	0	1	4	0
Motocicleta	19	1	3	2	1	3	4	2	2	0	1	0
Não Informado	10	1	1	1	0	0	0	0	0	0	7	0
Total	368	27	61	45	34	20	27	25	20	12	97	0



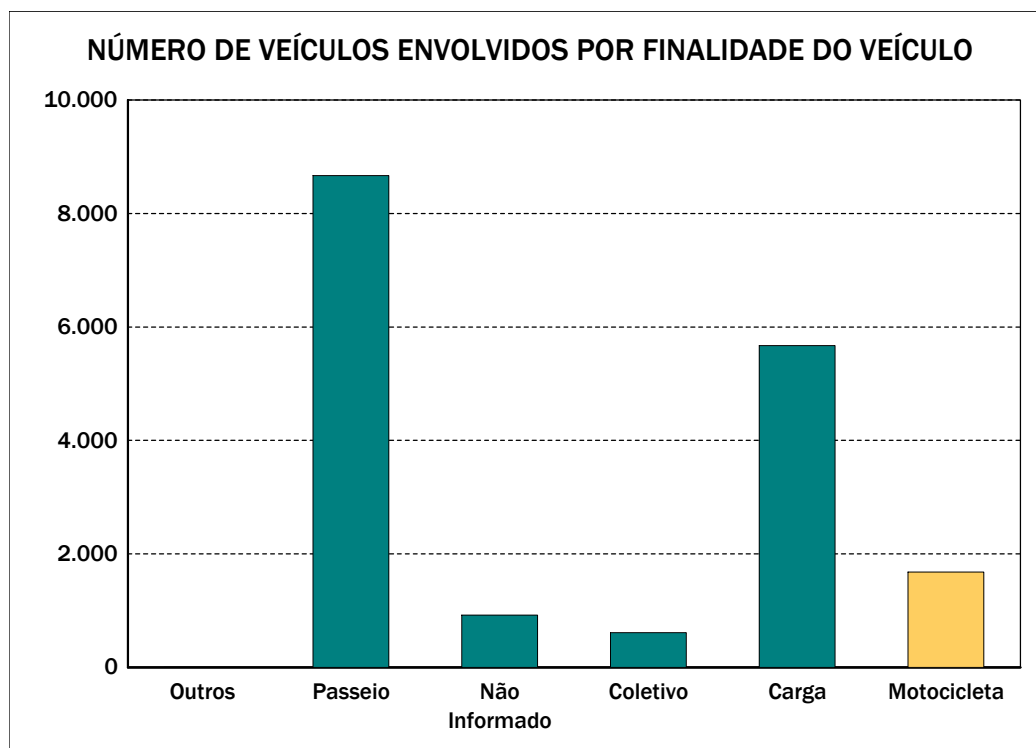
Emitido em 06-fev-2012

Quadro 0501 - NÚMERO DE VEÍCULOS ENVOLVIDOS POR FINALIDADE DO VEÍCULO

UF: BAHIA

Ano de 2011

FINALIDADE DO VEÍCULO	DISTRIBUIÇÃO SEGUNDO A IDADE DO VEÍCULO (ANOS)											
	TOTAL	Até 1	1 a 2	2 a 3	3 a 4	4 a 5	5 a 6	6 a 7	7 a 8	8 a 9	+ de 9	N.Inf.
Passeio	8.671	574	1.537	1.168	946	766	642	484	386	280	1.887	1
Carga	5.671	347	910	516	566	434	262	278	288	172	1.898	0
Coletivo	613	18	57	46	47	60	34	42	32	23	254	0
Motocicleta	1.681	156	357	252	272	153	81	70	50	31	259	0
Outros	2	0	0	0	0	0	0	0	0	0	2	0
Não Informado	921	9	25	16	13	2	0	3	0	1	852	0
Total	17.559	1.104	2.886	1.998	1.844	1.415	1.019	877	756	507	5.152	1



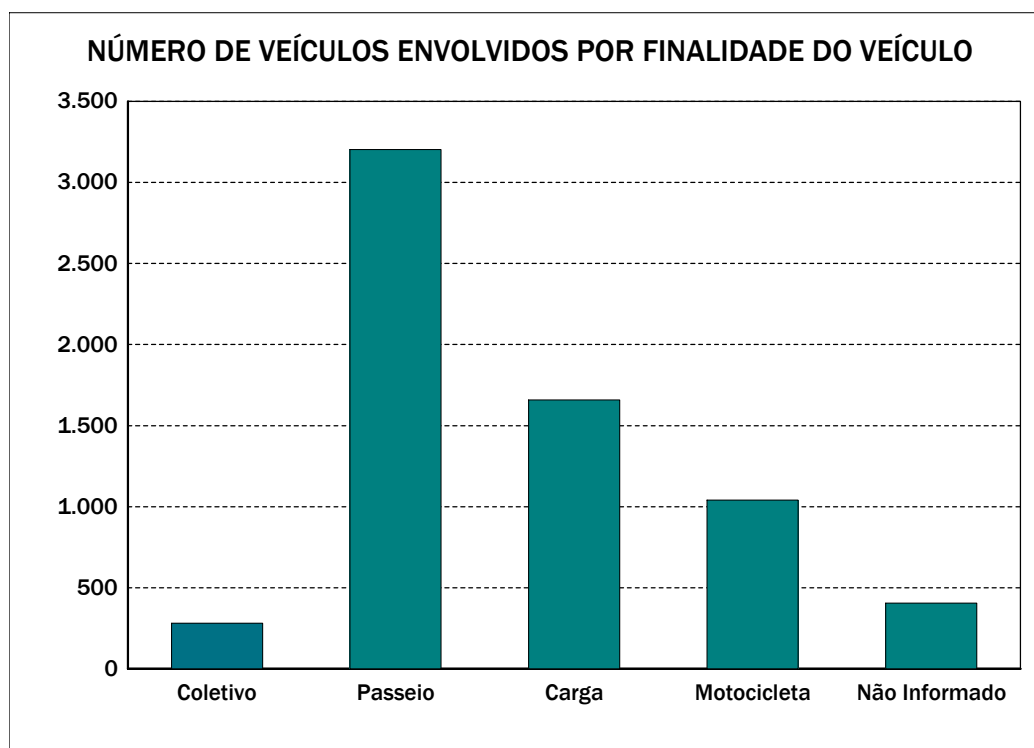
Emitido em 06-fev-2012

Quadro 0501 - NÚMERO DE VEÍCULOS ENVOLVIDOS POR FINALIDADE DO VEÍCULO

UF: CEARÁ

Ano de 2011

FINALIDADE DO VEÍCULO	DISTRIBUIÇÃO SEGUNDO A IDADE DO VEÍCULO (ANOS)											
	TOTAL	Até 1	1 a 2	2 a 3	3 a 4	4 a 5	5 a 6	6 a 7	7 a 8	8 a 9	+ de 9	N.Inf.
Passeio	3.203	202	468	389	315	260	211	168	124	111	954	1
Carga	1.658	83	184	153	170	110	79	89	84	56	650	0
Coletivo	281	24	41	38	32	26	18	18	14	11	59	0
Motocicleta	1.041	115	197	140	136	73	56	41	47	34	202	0
Não Informado	406	4	6	9	4	1	0	0	0	2	380	0
Total	6.589	428	896	729	657	470	364	316	269	214	2.245	1



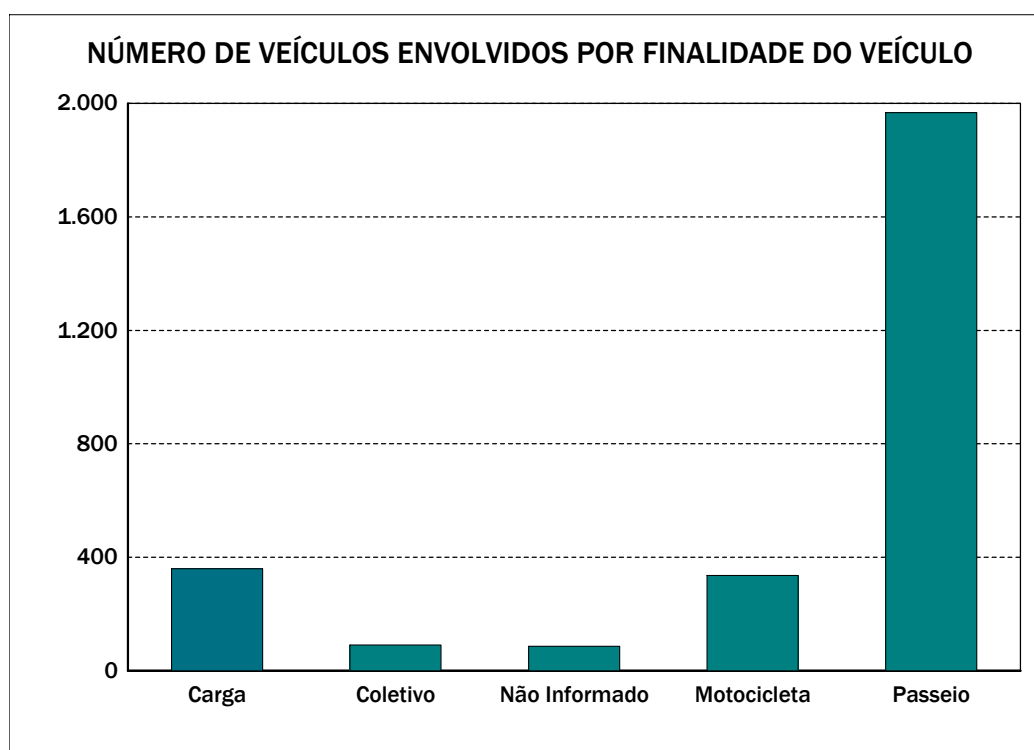
Emitido em 06-fev-2012

Quadro 0501 - NÚMERO DE VEÍCULOS ENVOLVIDOS POR FINALIDADE DO VEÍCULO

UF: DISTRITO FEDERAL

Ano de 2011

FINALIDADE DO VEÍCULO	DISTRIBUIÇÃO SEGUNDO A IDADE DO VEÍCULO (ANOS)											
	TOTAL	Até 1	1 a 2	2 a 3	3 a 4	4 a 5	5 a 6	6 a 7	7 a 8	8 a 9	+ de 9	N.Inf.
Passeio	1.968	89	258	203	162	153	125	78	81	80	739	0
Carga	360	18	49	29	22	17	16	18	11	18	162	0
Coletivo	91	0	2	7	19	6	6	0	8	2	41	0
Motocicleta	336	34	69	47	58	29	17	16	19	10	36	1
Não Informado	87	2	7	5	6	0	2	0	0	2	63	0
Total	2.842	143	385	291	267	205	166	112	119	112	1.041	1



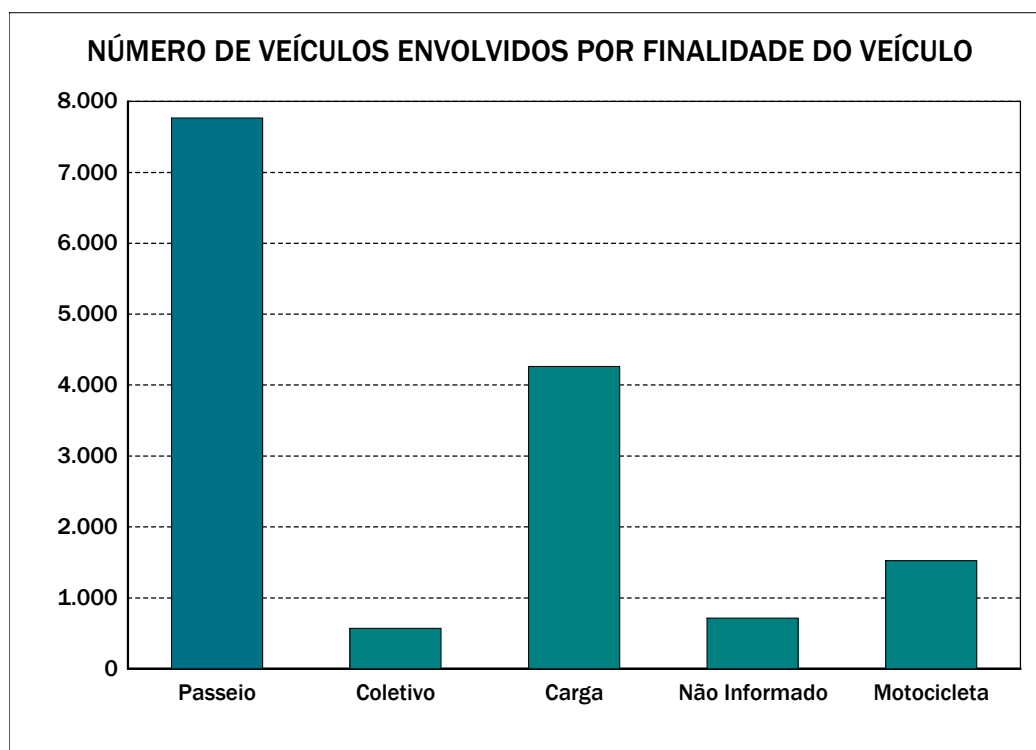
Emitido em 06-fev-2012

Quadro 0501 - NÚMERO DE VEÍCULOS ENVOLVIDOS POR FINALIDADE DO VEÍCULO

UF: ESPÍRITO SANTO

Ano de 2011

FINALIDADE DO VEÍCULO	DISTRIBUIÇÃO SEGUNDO A IDADE DO VEÍCULO (ANOS)											
	TOTAL	Até 1	1 a 2	2 a 3	3 a 4	4 a 5	5 a 6	6 a 7	7 a 8	8 a 9	+ de 9	N.Inf.
Passeio	7.769	420	1.127	985	754	621	486	402	340	254	2.380	0
Carga	4.261	222	627	354	449	348	231	199	178	112	1.541	0
Coletivo	572	10	62	92	97	73	47	29	22	12	128	0
Motocicleta	1.526	144	260	170	232	180	112	83	54	45	246	0
Não Informado	715	14	9	12	4	2	5	1	3	1	664	0
Total	14.843	810	2.085	1.613	1.536	1.224	881	714	597	424	4.959	0



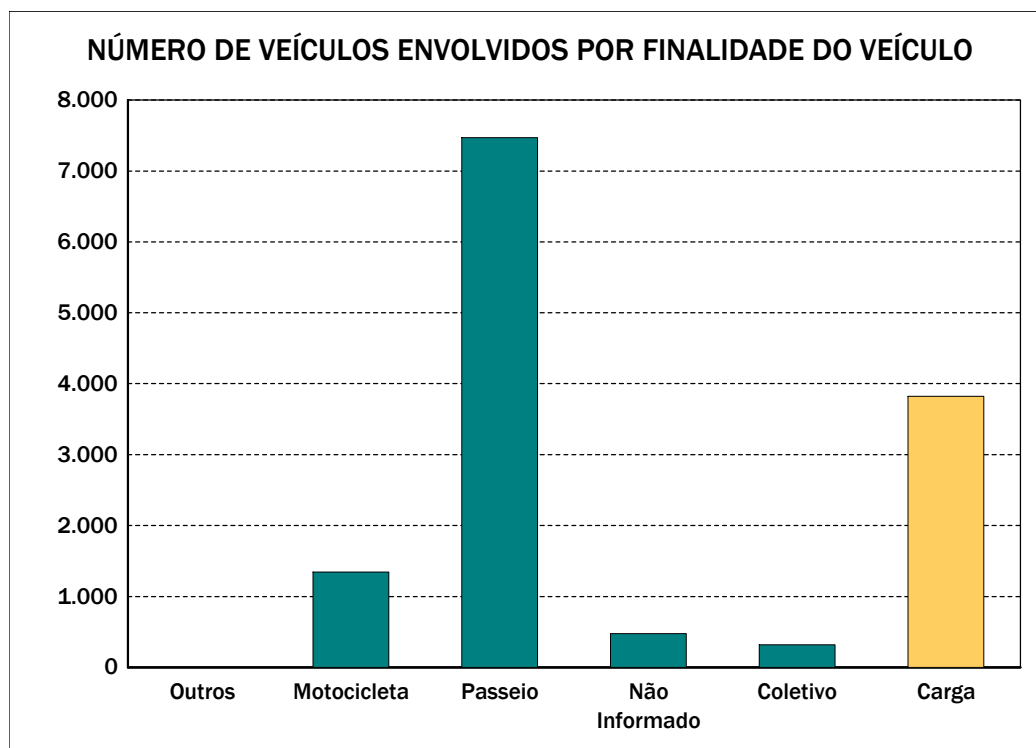
Emitido em 06-fev-2012

Quadro 0501 - NÚMERO DE VEÍCULOS ENVOLVIDOS POR FINALIDADE DO VEÍCULO

UF: GOIÁS

Ano de 2011

FINALIDADE DO VEÍCULO	DISTRIBUIÇÃO SEGUNDO A IDADE DO VEÍCULO (ANOS)											
	TOTAL	Até 1	1 a 2	2 a 3	3 a 4	4 a 5	5 a 6	6 a 7	7 a 8	8 a 9	+ de 9	N.Inf.
Passeio	7.471	470	1.135	863	738	550	433	371	297	240	2.373	1
Carga	3.822	208	498	302	414	258	148	169	184	143	1.498	0
Coletivo	317	3	14	20	37	17	31	13	11	10	161	0
Motocicleta	1.345	100	225	146	231	120	108	73	61	46	235	0
Outros	1	0	0	0	0	0	0	0	0	0	1	0
Não Informado	478	5	27	11	6	3	1	3	2	1	419	0
Total	13.434	786	1.899	1.342	1.426	948	721	629	555	440	4.687	1



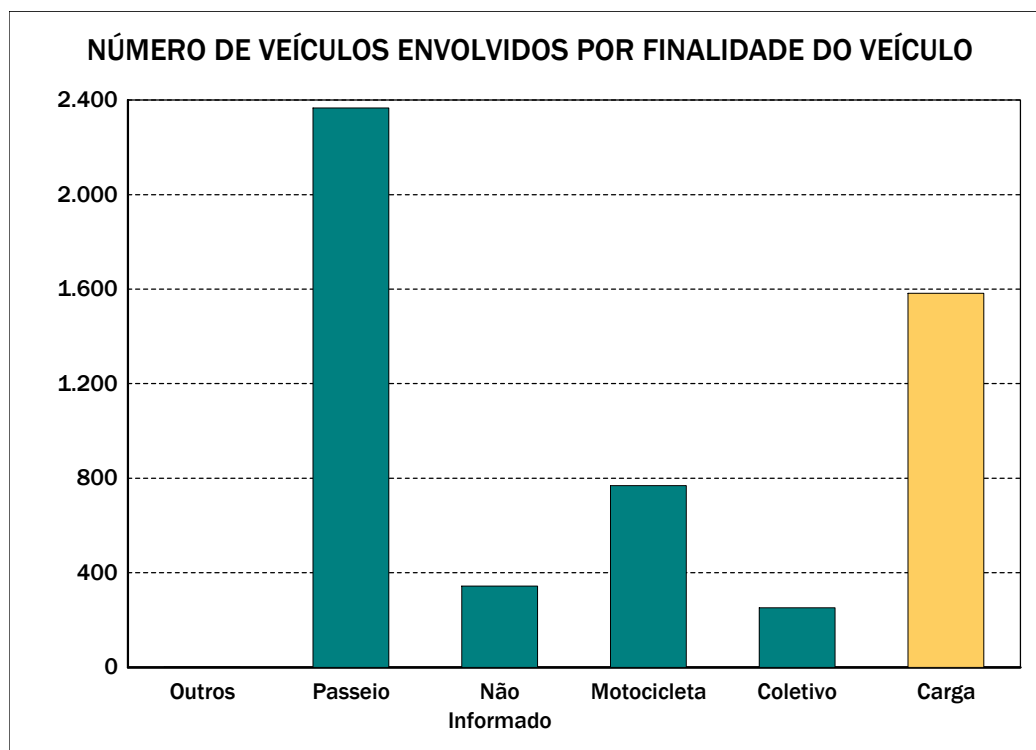
Emitido em 06-fev-2012

Quadro 0501 - NÚMERO DE VEÍCULOS ENVOLVIDOS POR FINALIDADE DO VEÍCULO

UF: MARANHÃO

Ano de 2011

FINALIDADE DO VEÍCULO	DISTRIBUIÇÃO SEGUNDO A IDADE DO VEÍCULO (ANOS)											
	TOTAL	Até 1	1 a 2	2 a 3	3 a 4	4 a 5	5 a 6	6 a 7	7 a 8	8 a 9	+ de 9	N.Inf.
Passeio	2.367	223	570	375	281	208	124	96	90	47	351	2
Carga	1.582	93	208	182	182	114	72	59	70	48	554	0
Coletivo	252	9	35	21	23	29	19	13	12	12	79	0
Motocicleta	769	98	158	103	114	57	44	40	29	13	113	0
Outros	1	0	0	0	0	0	0	0	0	0	1	0
Não Informado	344	9	27	23	10	0	3	0	1	0	271	0
Total	5.315	432	998	704	610	408	262	208	202	120	1.369	2



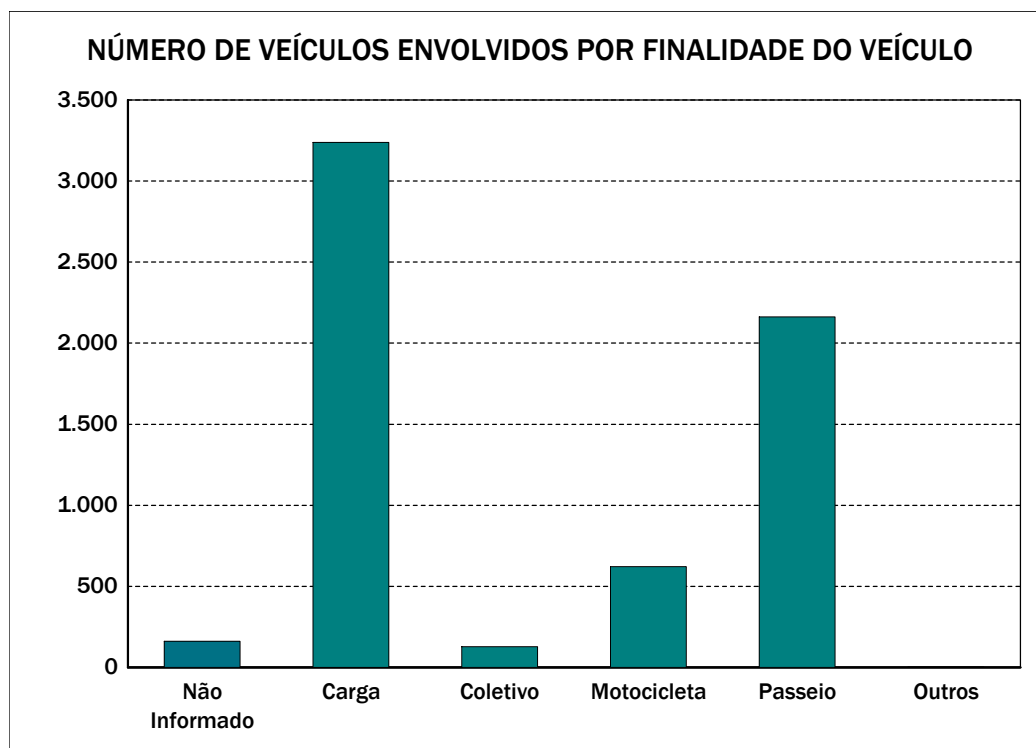
Emitido em 06-fev-2012

Quadro 0501 - NÚMERO DE VEÍCULOS ENVOLVIDOS POR FINALIDADE DO VEÍCULO

UF: MATO GROSSO

Ano de 2011

FINALIDADE DO VEÍCULO	DISTRIBUIÇÃO SEGUNDO A IDADE DO VEÍCULO (ANOS)											
	TOTAL	Até 1	1 a 2	2 a 3	3 a 4	4 a 5	5 a 6	6 a 7	7 a 8	8 a 9	+ de 9	N.Inf.
Passeio	2.162	158	370	280	250	170	105	108	87	74	560	0
Carga	3.239	163	455	269	366	256	127	175	254	154	1.020	0
Coletivo	127	2	8	6	5	11	5	12	7	9	62	0
Motocicleta	622	60	103	84	81	59	44	31	30	18	112	0
Outros	2	0	0	0	0	1	0	0	0	0	1	0
Não Informado	162	8	6	8	4	1	0	0	1	0	134	0
Total	6.314	391	942	647	706	498	281	326	379	255	1.889	0



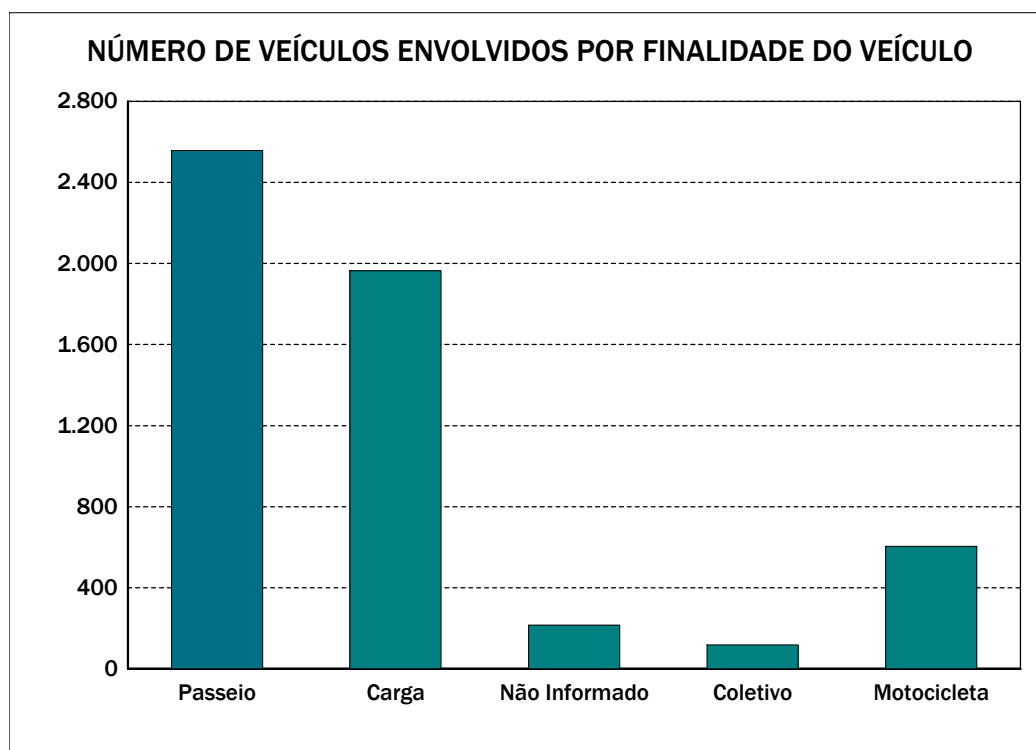
Emitido em 06-fev-2012

Quadro 0501 - NÚMERO DE VEÍCULOS ENVOLVIDOS POR FINALIDADE DO VEÍCULO

UF: MATO GROSSO DO SUL

Ano de 2011

FINALIDADE DO VEÍCULO	DISTRIBUIÇÃO SEGUNDO A IDADE DO VEÍCULO (ANOS)											
	TOTAL	Até 1	1 a 2	2 a 3	3 a 4	4 a 5	5 a 6	6 a 7	7 a 8	8 a 9	+ de 9	N.Inf.
Passeio	2.558	132	398	278	251	168	151	129	111	93	847	0
Carga	1.964	96	256	121	167	123	60	82	120	85	854	0
Coletivo	118	5	11	10	13	12	5	5	7	3	47	0
Motocicleta	604	46	97	62	76	58	52	42	31	20	120	0
Não Informado	216	4	10	6	3	1	0	1	0	0	191	0
Total	5.460	283	772	477	510	362	268	259	269	201	2.059	0



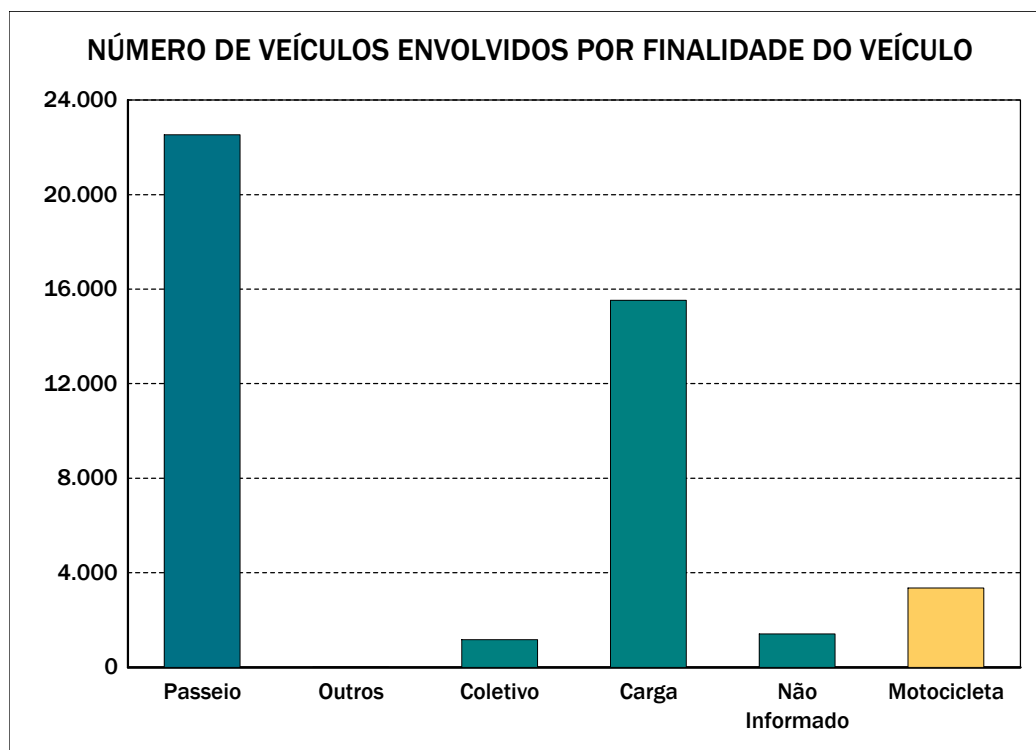
Emitido em 06-fev-2012

Quadro 0501 - NÚMERO DE VEÍCULOS ENVOLVIDOS POR FINALIDADE DO VEÍCULO

UF: MINAS GERAIS

Ano de 2011

FINALIDADE DO VEÍCULO	DISTRIBUIÇÃO SEGUNDO A IDADE DO VEÍCULO (ANOS)											
	TOTAL	Até 1	1 a 2	2 a 3	3 a 4	4 a 5	5 a 6	6 a 7	7 a 8	8 a 9	+ de 9	N.Inf.
Passeio	22.537	1.251	3.134	2.554	2.095	1.691	1.305	1.028	952	682	7.844	1
Carga	15.533	800	2.210	1.195	1.641	1.122	687	726	756	553	5.841	2
Coletivo	1.173	41	144	137	80	103	57	47	44	33	487	0
Motocicleta	3.356	302	552	380	543	361	260	199	137	92	530	0
Outros	13	1	1	0	1	0	0	0	1	1	8	0
Não Informado	1.420	44	72	56	32	12	6	6	9	9	1.174	0
Total	44.032	2.439	6.113	4.322	4.392	3.289	2.315	2.006	1.899	1.370	15.884	3



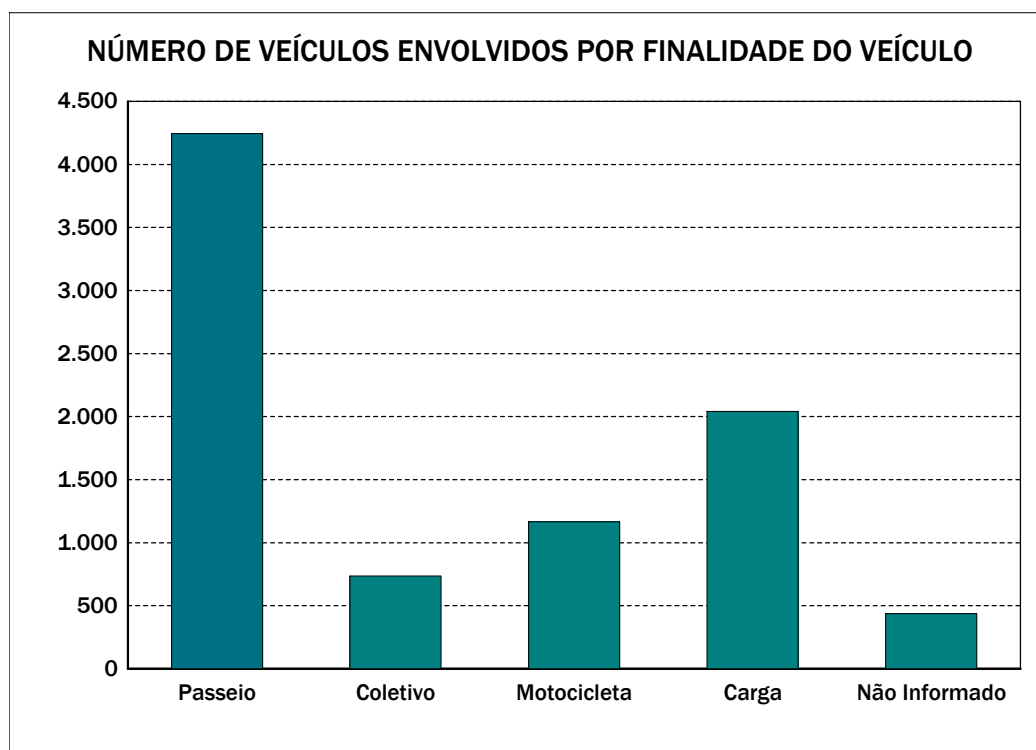
Emitido em 06-fev-2012

Quadro 0501 - NÚMERO DE VEÍCULOS ENVOLVIDOS POR FINALIDADE DO VEÍCULO

UF: PARÁ

Ano de 2011

FINALIDADE DO VEÍCULO	DISTRIBUIÇÃO SEGUNDO A IDADE DO VEÍCULO (ANOS)											
	TOTAL	Até 1	1 a 2	2 a 3	3 a 4	4 a 5	5 a 6	6 a 7	7 a 8	8 a 9	+ de 9	N.Inf.
Passeio	4.244	322	851	605	467	385	311	236	187	144	736	0
Carga	2.041	111	307	221	209	153	110	105	104	69	652	0
Coletivo	737	28	100	58	87	62	82	46	63	69	142	0
Motocicleta	1.165	142	258	189	165	95	79	44	38	24	131	0
Não Informado	438	10	12	3	5	2	2	0	3	0	401	0
Total	8.625	613	1.528	1.076	933	697	584	431	395	306	2.062	0



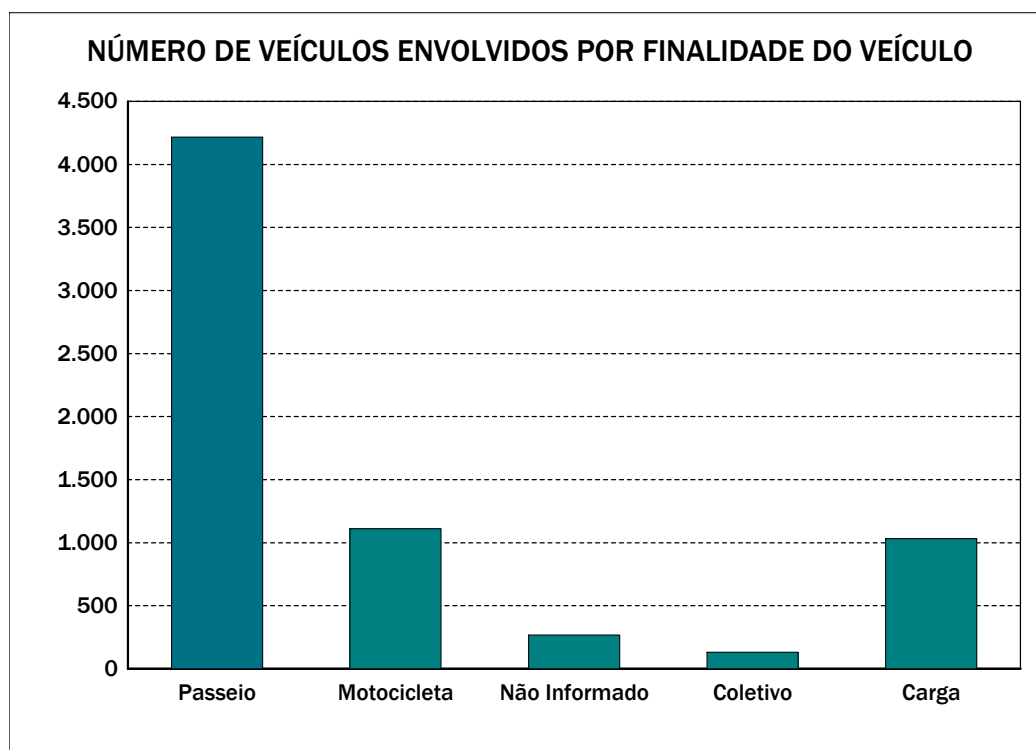
Emitido em 06-fev-2012

Quadro 0501 - NÚMERO DE VEÍCULOS ENVOLVIDOS POR FINALIDADE DO VEÍCULO

UF: PARAÍBA

Ano de 2011

FINALIDADE DO VEÍCULO	DISTRIBUIÇÃO SEGUNDO A IDADE DO VEÍCULO (ANOS)											
	TOTAL	Até 1	1 a 2	2 a 3	3 a 4	4 a 5	5 a 6	6 a 7	7 a 8	8 a 9	+ de 9	N.Inf.
Passeio	4.217	261	734	572	464	397	268	194	190	123	1.013	1
Carga	1.031	46	124	101	91	63	49	46	45	33	433	0
Coletivo	130	5	14	12	17	18	4	11	6	5	38	0
Motocicleta	1.111	106	260	152	163	94	47	40	31	25	193	0
Não Informado	267	0	3	3	1	1	0	1	0	0	258	0
Total	6.756	418	1.135	840	736	573	368	292	272	186	1.935	1



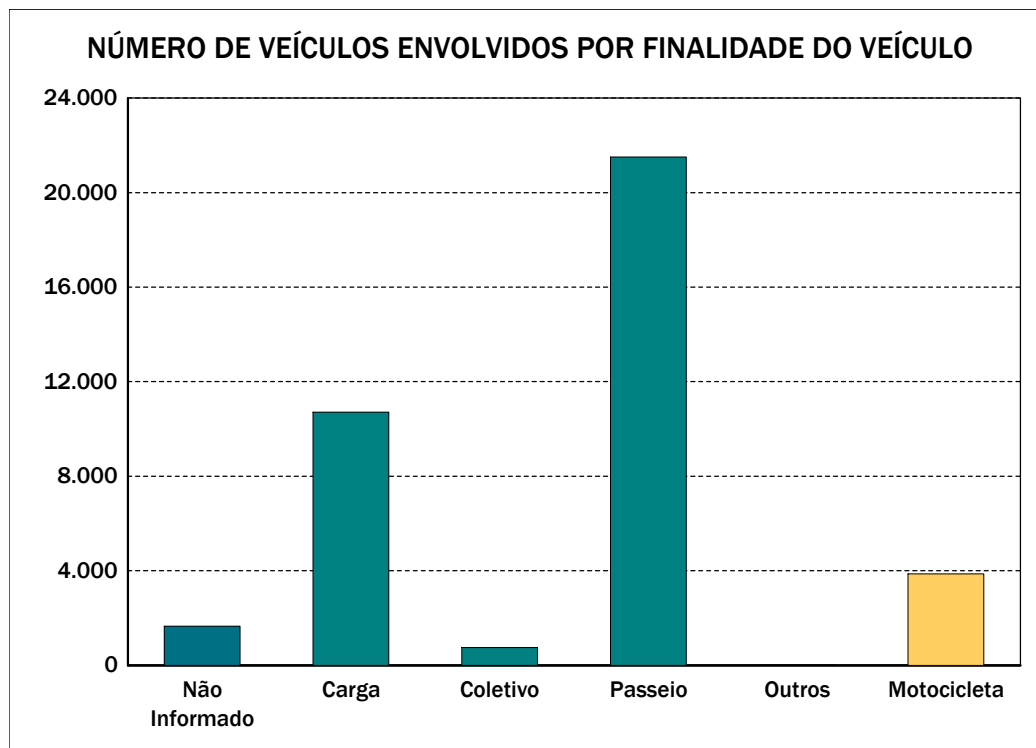
Emitido em 06-fev-2012

Quadro 0501 - NÚMERO DE VEÍCULOS ENVOLVIDOS POR FINALIDADE DO VEÍCULO

UF: PARANÁ

Ano de 2011

FINALIDADE DO VEÍCULO	DISTRIBUIÇÃO SEGUNDO A IDADE DO VEÍCULO (ANOS)											
	TOTAL	Até 1	1 a 2	2 a 3	3 a 4	4 a 5	5 a 6	6 a 7	7 a 8	8 a 9	+ de 9	N.Inf.
Passeio	21.505	957	2.545	2.179	1.988	1.468	1.176	995	1.005	721	8.470	1
Carga	10.717	467	1.190	811	1.018	671	417	525	587	402	4.628	1
Coletivo	757	22	93	78	64	71	51	47	38	23	270	0
Motocicleta	3.877	238	538	340	583	446	348	267	250	162	705	0
Outros	6	0	0	0	1	0	0	0	0	1	4	0
Não Informado	1.661	12	30	22	12	6	4	1	4	1	1.569	0
Total	38.523	1.696	4.396	3.430	3.666	2.662	1.996	1.835	1.884	1.310	15.646	2



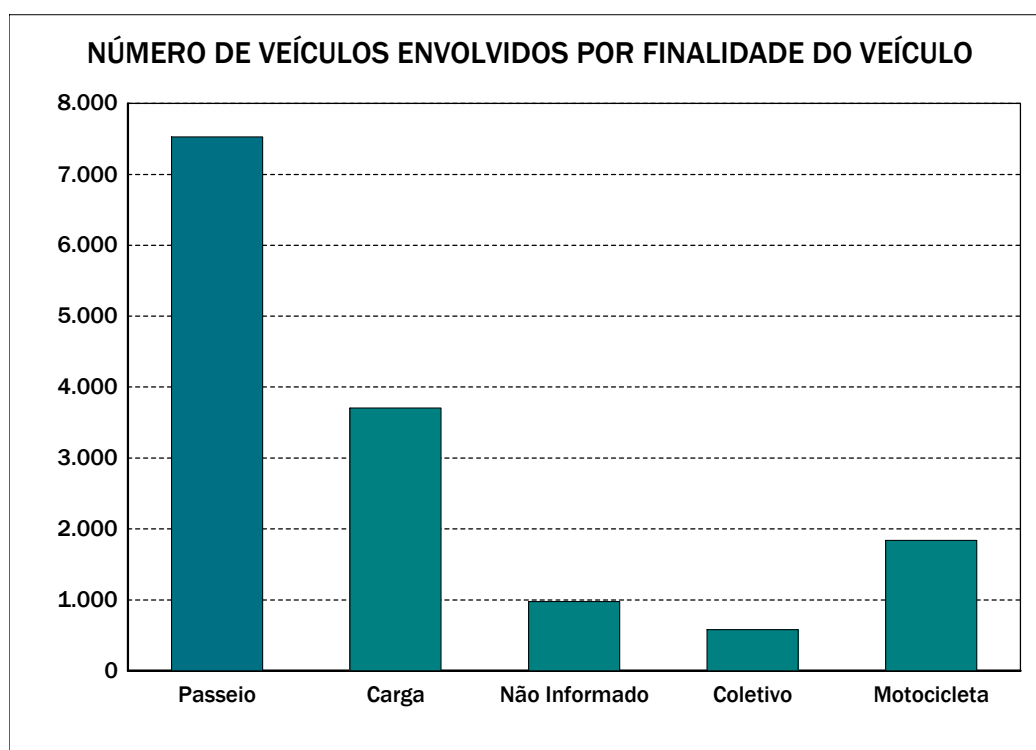
Emitido em 06-fev-2012

Quadro 0501 - NÚMERO DE VEÍCULOS ENVOLVIDOS POR FINALIDADE DO VEÍCULO

UF: PERNAMBUCO

Ano de 2011

FINALIDADE DO VEÍCULO	DISTRIBUIÇÃO SEGUNDO A IDADE DO VEÍCULO (ANOS)											
	TOTAL	Até 1	1 a 2	2 a 3	3 a 4	4 a 5	5 a 6	6 a 7	7 a 8	8 a 9	+ de 9	N.Inf.
Passeio	7.528	450	1.420	928	767	604	510	387	287	231	1.944	0
Carga	3.704	213	508	304	386	262	165	157	175	133	1.401	0
Coletivo	578	13	65	54	54	50	61	36	41	27	177	0
Motocicleta	1.841	224	387	270	247	139	118	85	51	49	271	0
Não Informado	974	12	21	12	6	0	4	1	2	1	915	0
Total	14.625	912	2.401	1.568	1.460	1.055	858	666	556	441	4.708	0



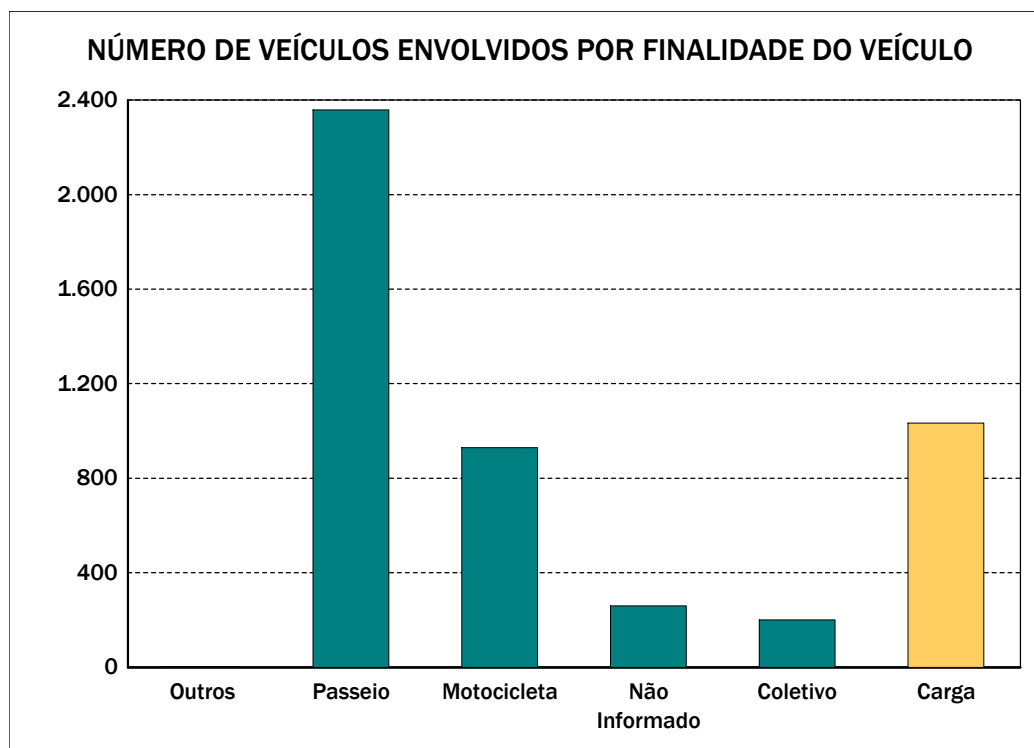
Emitido em 06-fev-2012

Quadro 0501 - NÚMERO DE VEÍCULOS ENVOLVIDOS POR FINALIDADE DO VEÍCULO

UF: PIAUÍ

Ano de 2011

FINALIDADE DO VEÍCULO	DISTRIBUIÇÃO SEGUNDO A IDADE DO VEÍCULO (ANOS)											
	TOTAL	Até 1	1 a 2	2 a 3	3 a 4	4 a 5	5 a 6	6 a 7	7 a 8	8 a 9	+ de 9	N.Inf.
Passeio	2.358	151	458	376	248	177	153	107	79	71	538	0
Carga	1.034	55	149	98	104	75	60	60	42	41	350	0
Coletivo	201	1	29	16	16	23	9	16	10	9	72	0
Motocicleta	930	85	207	129	139	72	50	48	30	27	143	0
Outros	1	0	0	0	0	0	0	0	0	0	1	0
Não Informado	260	2	6	1	4	0	1	1	0	0	245	0
Total	4.784	294	849	620	511	347	273	232	161	148	1.349	0



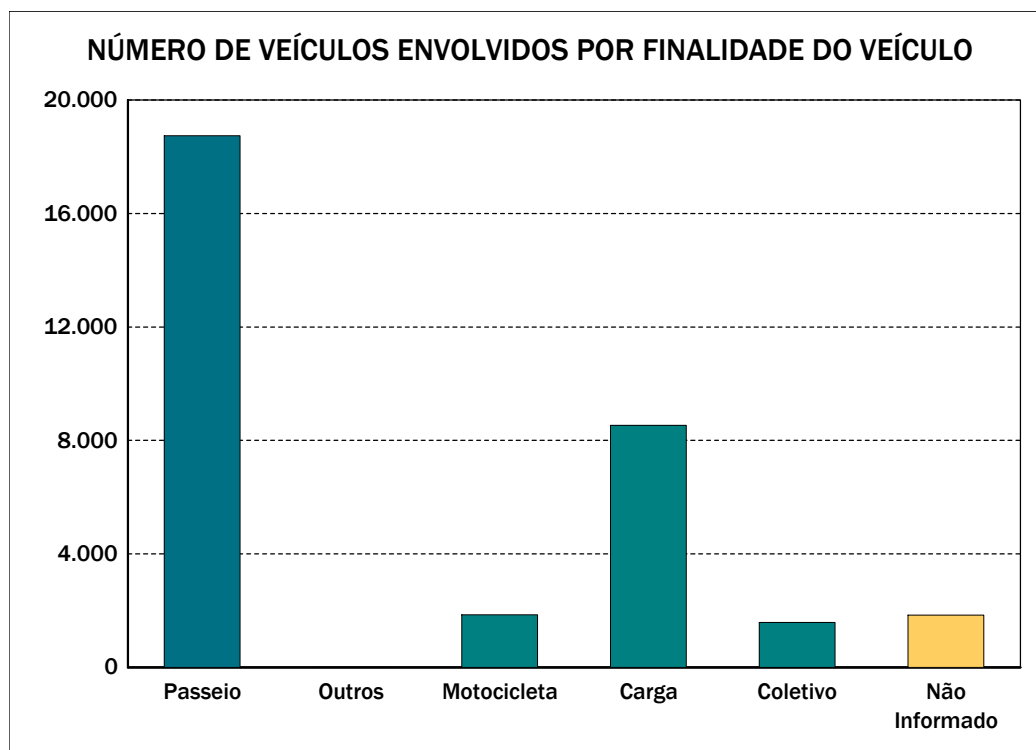
Emitido em 06-fev-2012

Quadro 0501 - NÚMERO DE VEÍCULOS ENVOLVIDOS POR FINALIDADE DO VEÍCULO

UF: RIO DE JANEIRO

Ano de 2011

FINALIDADE DO VEÍCULO	DISTRIBUIÇÃO SEGUNDO A IDADE DO VEÍCULO (ANOS)											
	TOTAL	Até 1	1 a 2	2 a 3	3 a 4	4 a 5	5 a 6	6 a 7	7 a 8	8 a 9	+ de 9	N.Inf.
Passeio	18.739	1.002	2.793	2.201	1.776	1.531	1.108	904	830	636	5.955	3
Carga	8.528	412	1.223	755	962	666	469	415	396	246	2.984	0
Coletivo	1.586	61	188	234	292	164	116	120	104	55	252	0
Motocicleta	1.854	173	312	221	296	213	125	81	70	47	316	0
Outros	2	1	0	0	0	0	0	0	0	0	1	0
Não Informado	1.838	13	44	33	23	11	6	10	10	5	1.682	1
Total	32.547	1.662	4.560	3.444	3.349	2.585	1.824	1.530	1.410	989	11.190	4



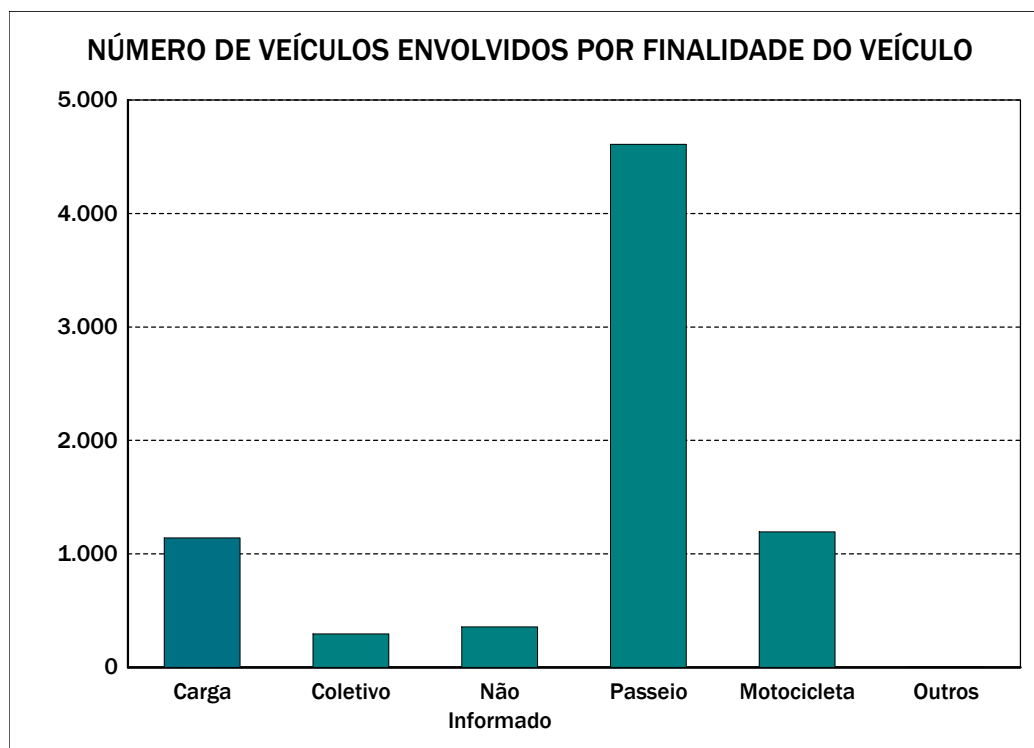
Emitido em 06-fev-2012

Quadro 0501 - NÚMERO DE VEÍCULOS ENVOLVIDOS POR FINALIDADE DO VEÍCULO

UF: RIO GRANDE DO NORTE

Ano de 2011

FINALIDADE DO VEÍCULO	DISTRIBUIÇÃO SEGUNDO A IDADE DO VEÍCULO (ANOS)											
	TOTAL	Até 1	1 a 2	2 a 3	3 a 4	4 a 5	5 a 6	6 a 7	7 a 8	8 a 9	+ de 9	N.Inf.
Passeio	4.610	247	728	537	449	418	338	255	187	145	1.305	1
Carga	1.140	55	142	97	105	83	62	58	48	32	458	0
Coletivo	294	7	28	32	29	32	16	31	14	29	76	0
Motocicleta	1.194	126	210	151	155	144	84	50	32	23	219	0
Outros	2	0	0	0	0	0	0	0	0	0	2	0
Não Informado	358	6	15	4	9	5	4	1	3	0	311	0
Total	7.598	441	1.123	821	747	682	504	395	284	229	2.371	1



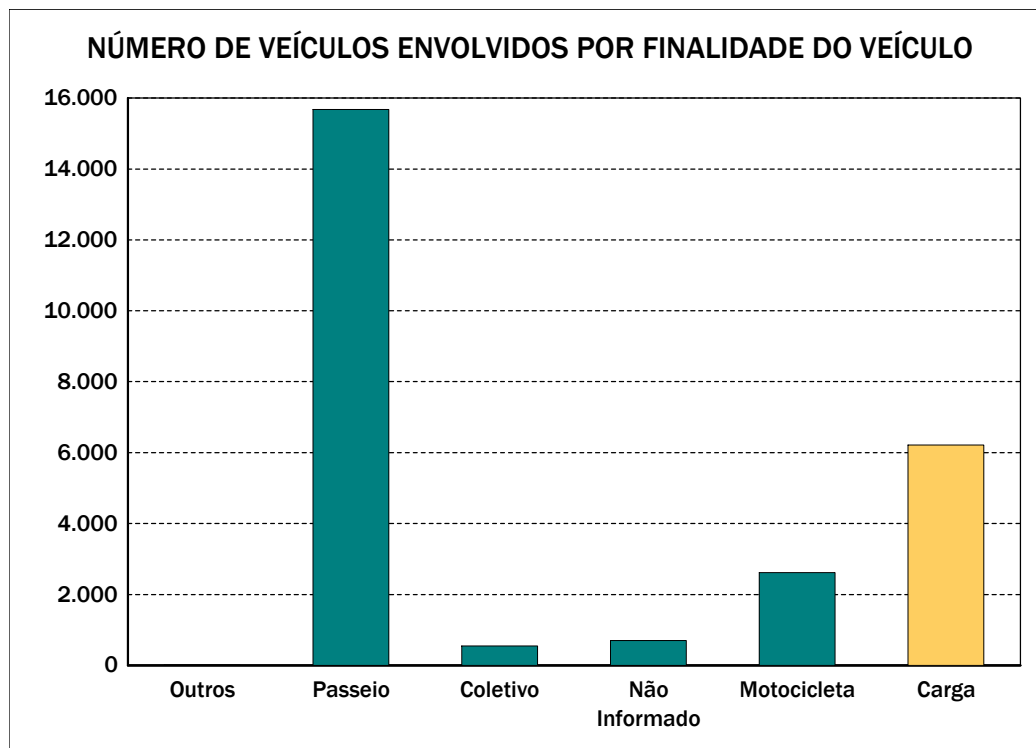
Emitido em 06-fev-2012

Quadro 0501 - NÚMERO DE VEÍCULOS ENVOLVIDOS POR FINALIDADE DO VEÍCULO

UF: RIO GRANDE DO SUL

Ano de 2011

FINALIDADE DO VEÍCULO	DISTRIBUIÇÃO SEGUNDO A IDADE DO VEÍCULO (ANOS)											
	TOTAL	Até 1	1 a 2	2 a 3	3 a 4	4 a 5	5 a 6	6 a 7	7 a 8	8 a 9	+ de 9	N.Inf.
Passeio	15.677	695	1.719	1.535	1.275	936	715	611	734	593	6.864	0
Carga	6.215	222	638	426	518	350	243	257	273	189	3.098	1
Coletivo	550	17	27	33	63	41	28	30	29	23	259	0
Motocicleta	2.616	150	307	232	406	275	219	181	177	133	536	0
Outros	4	0	0	0	0	1	0	0	0	0	3	0
Não Informado	700	14	27	12	13	3	2	4	1	4	619	1
Total	25.762	1.098	2.718	2.238	2.275	1.606	1.207	1.083	1.214	942	11.379	2



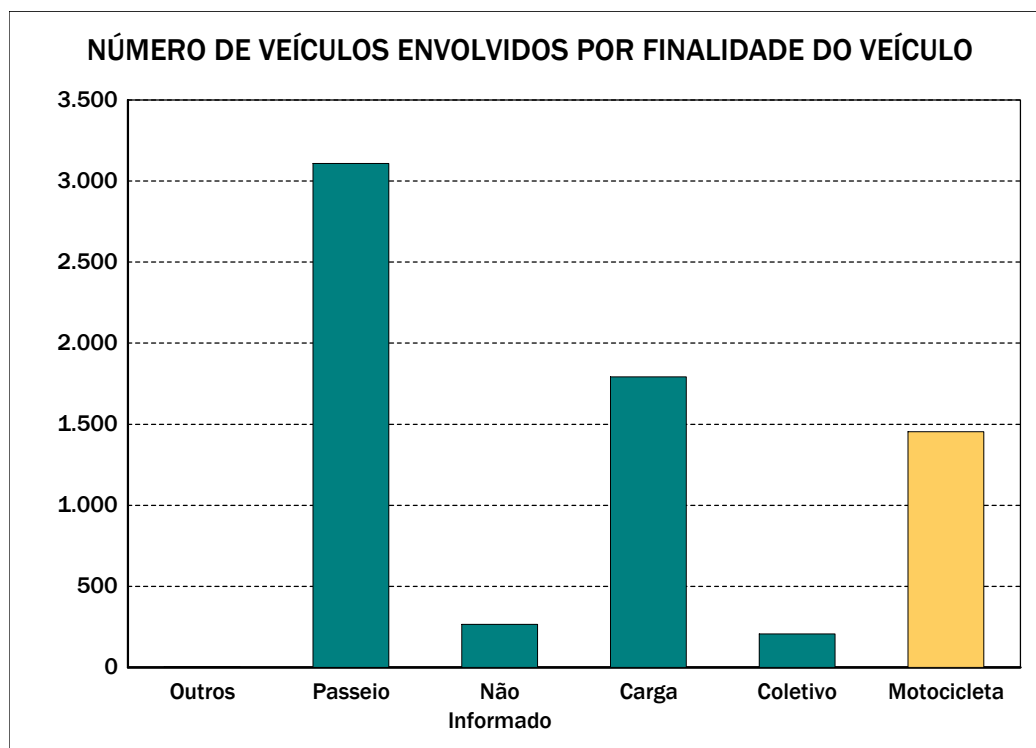
Emitido em 06-fev-2012

Quadro 0501 - NÚMERO DE VEÍCULOS ENVOLVIDOS POR FINALIDADE DO VEÍCULO

UF: RONDÔNIA

Ano de 2011

FINALIDADE DO VEÍCULO	DISTRIBUIÇÃO SEGUNDO A IDADE DO VEÍCULO (ANOS)											
	TOTAL	Até 1	1 a 2	2 a 3	3 a 4	4 a 5	5 a 6	6 a 7	7 a 8	8 a 9	+ de 9	N.Inf.
Passeio	3.108	284	663	466	327	211	172	152	123	94	615	1
Carga	1.793	89	230	145	180	113	83	97	111	72	673	0
Coletivo	206	3	10	28	15	20	5	15	5	11	94	0
Motocicleta	1.454	132	298	201	210	123	87	84	70	40	209	0
Outros	4	1	1	0	0	0	1	0	0	0	1	0
Não Informado	265	2	10	5	8	2	0	2	0	0	236	0
Total	6.830	511	1.212	845	740	469	348	350	309	217	1.828	1



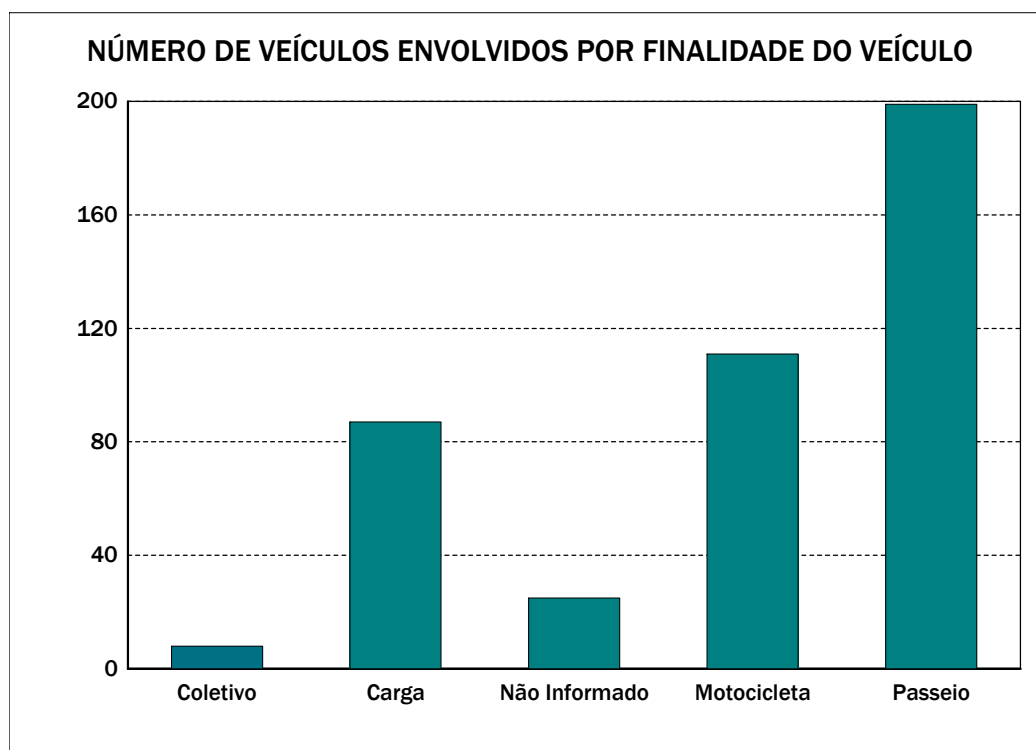
Emitido em 06-fev-2012

Quadro 0501 - NÚMERO DE VEÍCULOS ENVOLVIDOS POR FINALIDADE DO VEÍCULO

UF: RORAIMA

Ano de 2011

FINALIDADE DO VEÍCULO	DISTRIBUIÇÃO SEGUNDO A IDADE DO VEÍCULO (ANOS)											
	TOTAL	Até 1	1 a 2	2 a 3	3 a 4	4 a 5	5 a 6	6 a 7	7 a 8	8 a 9	+ de 9	N.Inf.
Passeio	199	6	28	31	22	10	11	6	8	7	70	0
Carga	87	1	9	5	6	7	10	9	2	2	36	0
Coletivo	8	0	0	0	1	0	0	0	0	1	6	0
Motocicleta	111	13	20	10	16	8	10	4	2	4	24	0
Não Informado	25	1	0	1	0	0	0	0	0	0	23	0
Total	430	21	57	47	45	25	31	19	12	14	159	0



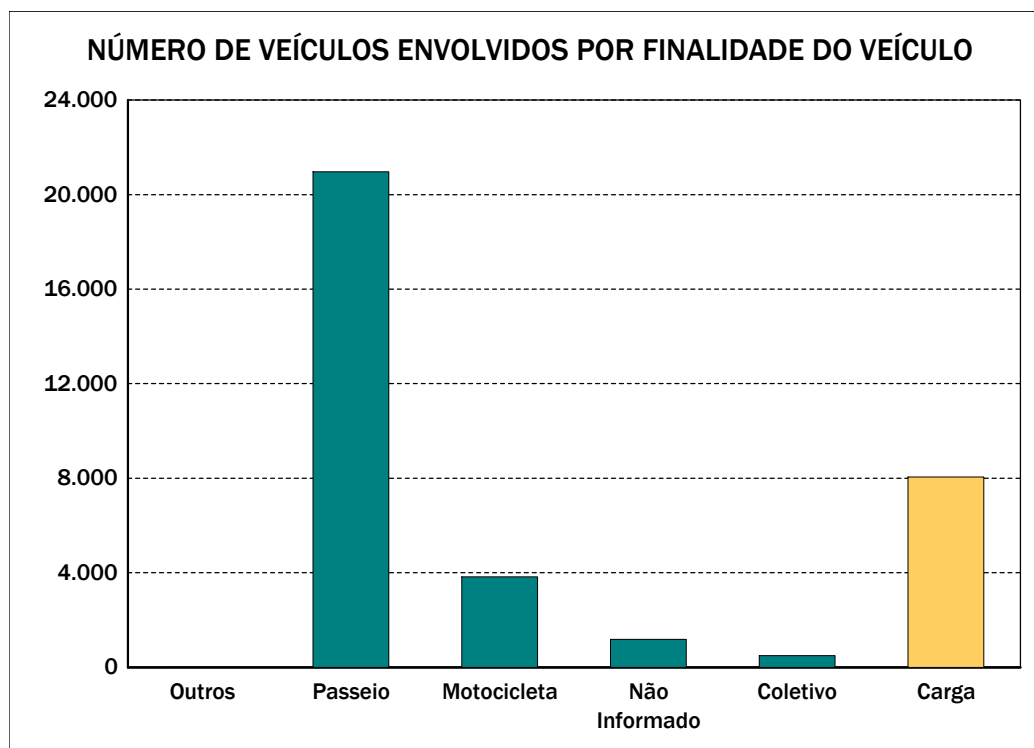
Emitido em 06-fev-2012

Quadro 0501 - NÚMERO DE VEÍCULOS ENVOLVIDOS POR FINALIDADE DO VEÍCULO

UF: SANTA CATARINA

Ano de 2011

FINALIDADE DO VEÍCULO	DISTRIBUIÇÃO SEGUNDO A IDADE DO VEÍCULO (ANOS)											
	TOTAL	Até 1	1 a 2	2 a 3	3 a 4	4 a 5	5 a 6	6 a 7	7 a 8	8 a 9	+ de 9	N.Inf.
Passeio	20.971	970	2.596	2.198	1.933	1.501	1.176	992	1.025	802	7.774	4
Carga	8.056	363	976	663	781	543	369	375	397	282	3.306	1
Coletivo	499	13	44	30	41	46	22	20	33	23	227	0
Motocicleta	3.826	266	513	318	538	417	363	297	219	192	703	0
Outros	4	0	0	1	0	0	0	0	0	0	3	0
Não Informado	1.181	20	27	15	16	5	2	8	6	4	1.078	0
Total	34.537	1.632	4.156	3.225	3.309	2.512	1.932	1.692	1.680	1.303	13.091	5



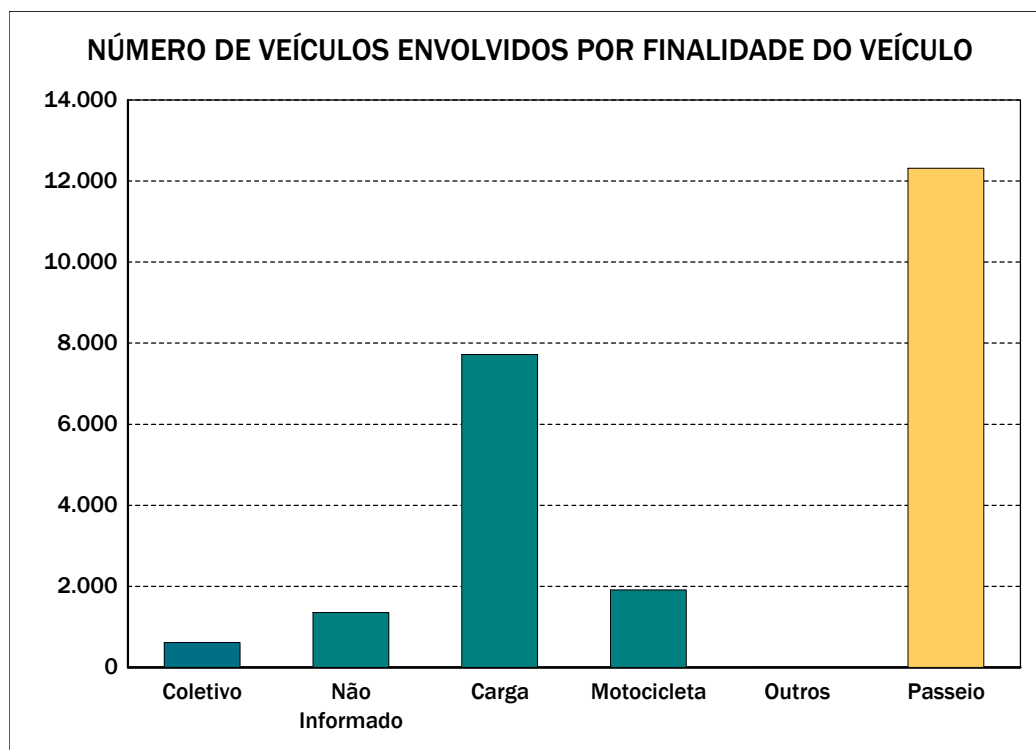
Emitido em 06-fev-2012

Quadro 0501 - NÚMERO DE VEÍCULOS ENVOLVIDOS POR FINALIDADE DO VEÍCULO

UF: SÃO PAULO

Ano de 2011

FINALIDADE DO VEÍCULO	DISTRIBUIÇÃO SEGUNDO A IDADE DO VEÍCULO (ANOS)											
	TOTAL	Até 1	1 a 2	2 a 3	3 a 4	4 a 5	5 a 6	6 a 7	7 a 8	8 a 9	+ de 9	N.Inf.
Passeio	12.315	614	1.673	1.404	1.206	1.057	742	548	493	449	4.129	0
Carga	7.719	336	983	647	863	570	338	415	401	237	2.927	2
Coletivo	612	18	77	56	96	72	31	44	25	28	164	1
Motocicleta	1.909	143	294	214	293	235	159	116	88	66	301	0
Outros	1	0	0	0	0	0	0	0	0	0	1	0
Não Informado	1.355	10	22	6	5	2	1	2	1	0	1.306	0
Total	23.911	1.121	3.049	2.327	2.463	1.936	1.271	1.125	1.008	780	8.828	3



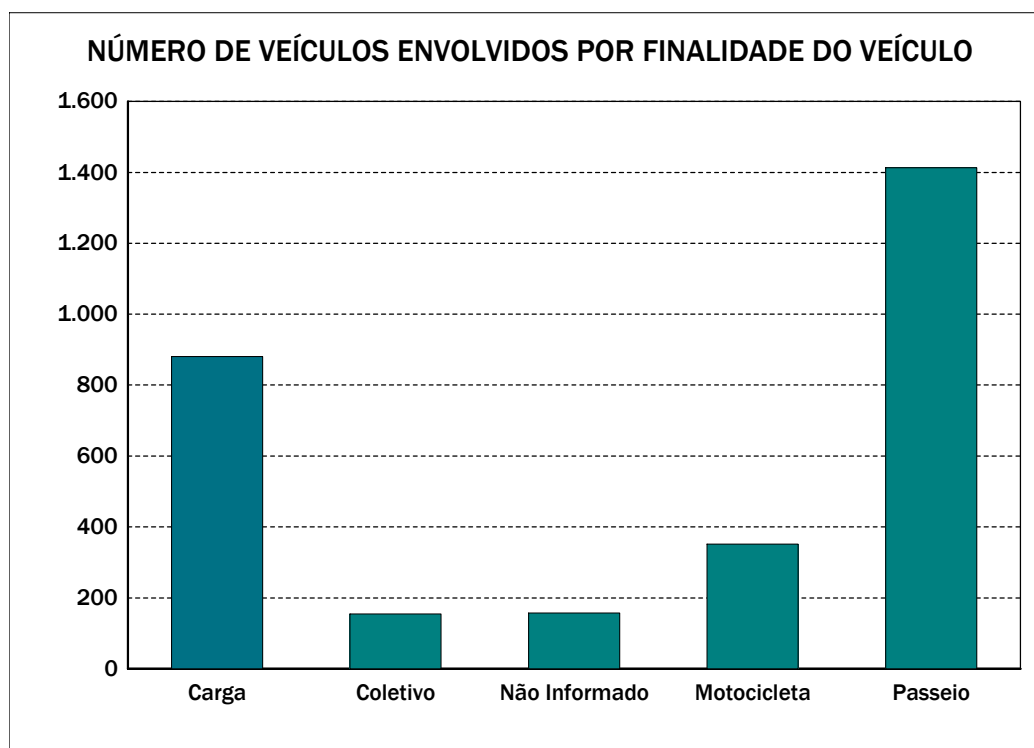
Emitido em 06-fev-2012

Quadro 0501 - NÚMERO DE VEÍCULOS ENVOLVIDOS POR FINALIDADE DO VEÍCULO

UF: SERGIPE

Ano de 2011

FINALIDADE DO VEÍCULO	DISTRIBUIÇÃO SEGUNDO A IDADE DO VEÍCULO (ANOS)											
	TOTAL	Até 1	1 a 2	2 a 3	3 a 4	4 a 5	5 a 6	6 a 7	7 a 8	8 a 9	+ de 9	N.Inf.
Passeio	1.413	74	239	160	139	111	97	77	63	50	403	0
Carga	881	59	154	76	95	65	37	44	36	23	292	0
Coletivo	155	1	13	22	26	21	11	6	5	5	45	0
Motocicleta	352	34	70	50	31	27	18	15	10	8	89	0
Não Informado	157	2	3	0	2	1	0	0	0	1	148	0
Total	2.958	170	479	308	293	225	163	142	114	87	977	0



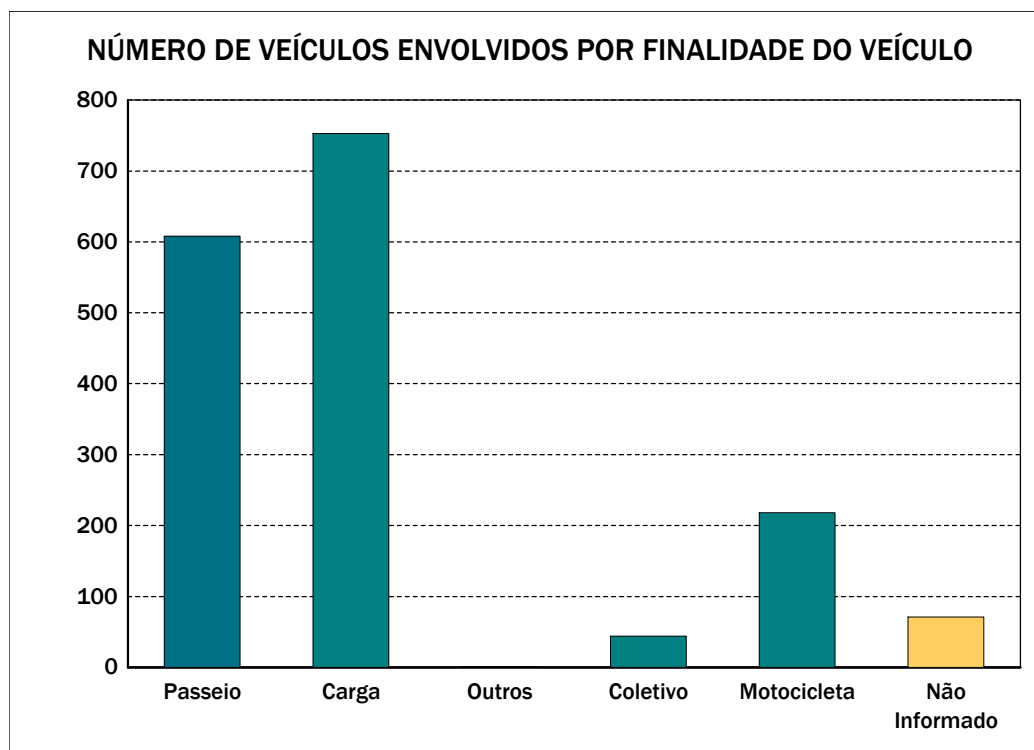
Emitido em 06-fev-2012

Quadro 0501 - NÚMERO DE VEÍCULOS ENVOLVIDOS POR FINALIDADE DO VEÍCULO

UF: TOCANTINS

Ano de 2011

FINALIDADE DO VEÍCULO	DISTRIBUIÇÃO SEGUNDO A IDADE DO VEÍCULO (ANOS)											
	TOTAL	Até 1	1 a 2	2 a 3	3 a 4	4 a 5	5 a 6	6 a 7	7 a 8	8 a 9	+ de 9	N.Inf.
Passeio	608	40	115	88	66	62	43	16	24	23	131	0
Carga	753	51	107	57	76	61	38	32	29	26	276	0
Coletivo	44	1	3	5	0	2	1	1	1	3	27	0
Motocicleta	218	18	33	33	28	14	12	10	4	13	53	0
Outros	1	0	0	0	0	0	0	0	0	0	1	0
Não Informado	71	0	2	0	0	0	0	0	0	0	69	0
Total	1.695	110	260	183	170	139	94	59	58	65	557	0



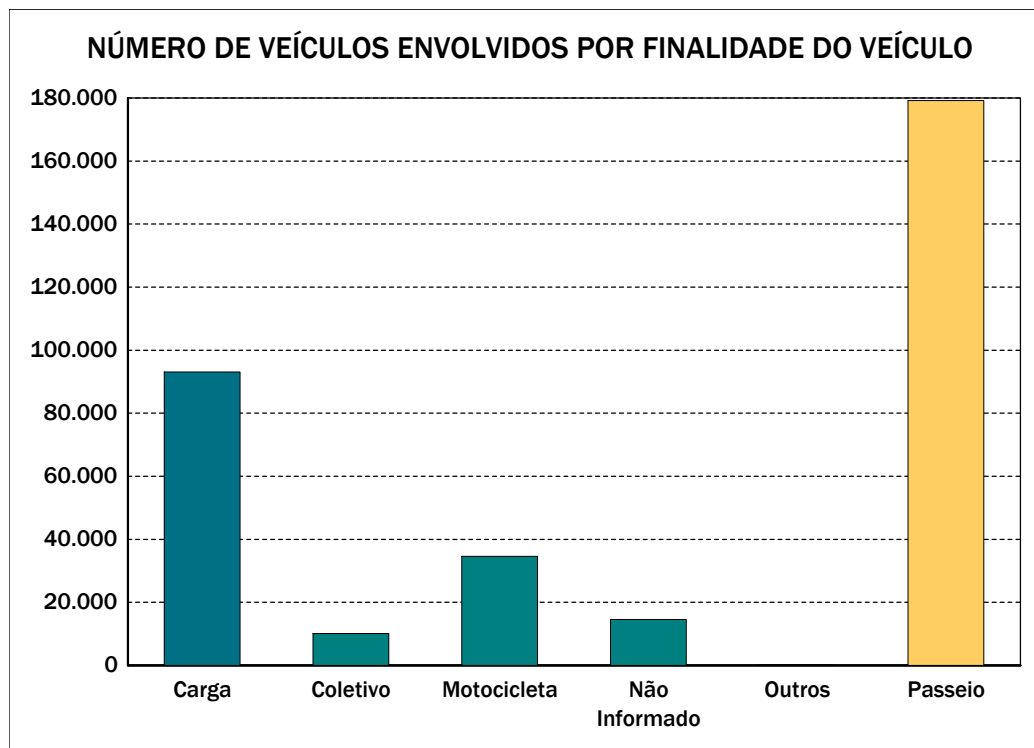
Emitido em 06-fev-2012

Quadro 0501 - NÚMERO DE VEÍCULOS ENVOLVIDOS POR FINALIDADE DO VEÍCULO

TOTAIS GERAIS - BRASIL

Ano de 2011

FINALIDADE DO VEÍCULO	DISTRIBUIÇÃO SEGUNDO A IDADE DO VEÍCULO (ANOS)											
	TOTAL	Até 1	1 a 2	2 a 3	3 a 4	4 a 5	5 a 6	6 a 7	7 a 8	8 a 9	+ de 9	N.Inf.
Passeio	179.206	9.785	26.087	20.779	17.210	13.715	10.603	8.516	7.842	6.045	58.605	19
Carga	93.066	4.580	12.301	7.636	9.507	6.537	4.205	4.458	4.652	3.161	36.022	7
Coletivo	10.143	310	1.091	1.061	1.173	976	669	616	544	439	3.263	1
Motocicleta	34.635	2.988	5.908	4.023	5.135	3.470	2.548	1.950	1.572	1.147	5.893	1
Outros	45	3	2	1	2	2	1	0	1	2	31	0
Não Informado	14.557	206	421	265	187	60	44	45	46	32	13.249	2
Total	331.652	17.872	45.810	33.765	33.214	24.760	18.070	15.585	14.657	10.826	117.063	30



Emitido em 06-fev-2012